


MeinBezirk

Wien

stellt sich vor



MeinBezirk in Wien

Mediale Nahversorgung in Wien

Informationen aus Ihrer näheren Umgebung

Lokale Inhalte stehen im Vordergrund.
Wir informieren über Geschehnisse in der Region
und gestalten diese auch aktiv mit.

Regionaler Journalismus im Fokus

Unsere Redakteur:innen sind mitten im Geschehen
vor Ort und berichten authentisch über Lokalpolitik,
Wirtschaft, Heimat, Menschen, Kultur, Sport,
Vereinsaktivitäten und Events.



Lokale Inhalte haben große Relevanz

Informationen aus der Region sind wertvoll und nützlich

84 % der Bevölkerung in Wien interessieren sich für **Informationen über Ereignisse aus der näheren Umgebung**¹⁾

82 % der Bevölkerung in Wien sagen, sie **kaufen** nach Möglichkeit **regional hergestellte Produkte**²⁾



Das Leben
spielt sich
regional ab

MeinBezirk Wien

Bezirkszeitung–MeinBezirk in Wien

- ☀ **23** lokale Zeitungsausgaben
- ☀ **21,7 %** Print–Reichweite¹⁾
- ☀ **369.000** Leser:innen¹⁾
- ☀ **458.458** Print–Auflage²⁾

MeinBezirk.at–Wien–Content

- ☀ **23** lokale Online–Ausgaben
- ☀ **760.000** Unique User pro Monat³⁾
- ☀ **919.000** Unique Clients pro Monat⁴⁾
- ☀ **113.000** Social Media Follower⁵⁾

Bezirkszeitung–MeinBezirk / MeinBezirk.at in Wien

- ☀ **29,5 %** CrossMedia–Wochen–Reichweite⁶⁾
- ☀ **502.000** CrossMedia–Nutzer:innen pro Woche⁶⁾



Stark lokal verankert in Wien

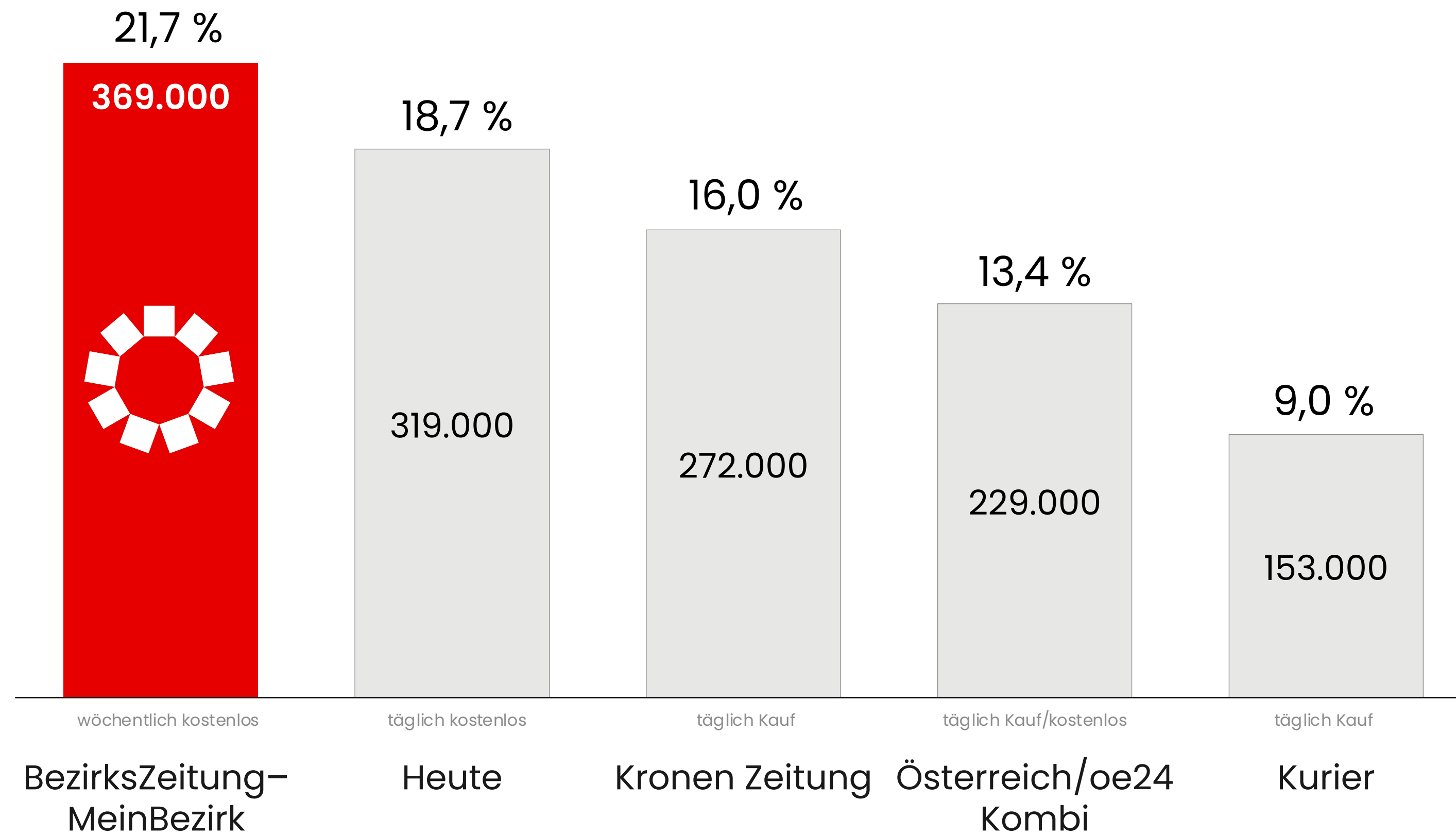
Bezirkszeitung–MeinBezirk Wien
23 lokale Zeitungsausgaben

MeinBezirk.at–Wien
23 lokale Online-Ausgaben



Reichweiten in Wien

Print-Reichweite und Leser:innen ausgewählter Printmedien in Wien¹⁾ 



MeinBezirk.at 
38,0 % Online-Reichweite
 pro Monat in Wien²⁾

Auszugsweise Darstellung (Vergleich bezieht sich nur auf die angeführten Medien). ^{1)Quelle:} MA 2025 (Erhebungszeitraum 01/2025–12/2025). Netto-Print-Reichweite: Leser pro Ausgabe in % und in Projektion in Wien 14plus, max. Schwankungsbreite ±2,1%. ^{2)Quelle:} ÖWA Q 2025–IV: Netto-Reichweite in Unique User in % für einen durchschnittlichen Monat auf Basis Internetnutzer 14plus in Wien. Die angeführten Mediadaten unterliegen einer statistischen Schwankungsbreite. Druck- und Satzfehler vorbehalten.

Hohe Reichweite in Top-Zielgruppen in Wien

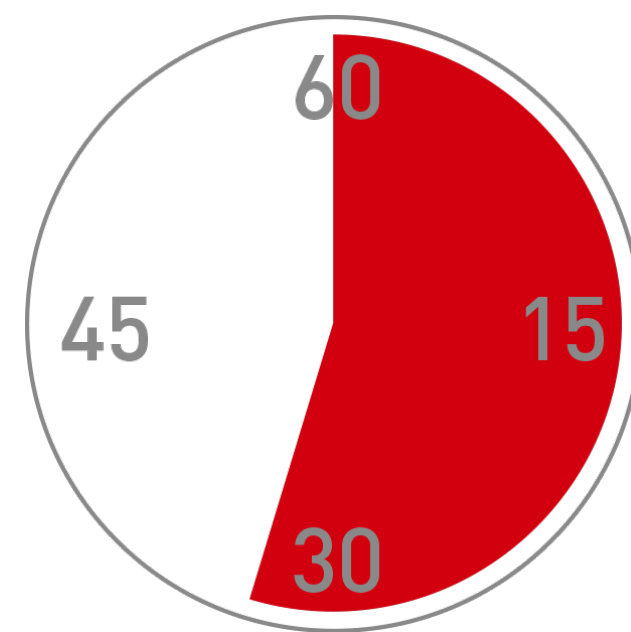
Print-Reichweite in % ausgewählter Printmedien in Wien	Bevölkerung 14plus in Projektion	Bezirkszeitung- MeinBezirk wöchentlich kostenlos	Heute täglich kostenlos	Kronen Zeitung täglich Kauf	Österreich/ oe24 täglich Kauf/kostenlos	Kurier täglich Kauf
Wien	1.704.000	21,7	18,7	16,0	13,4	9,0
14-29 Jahre	403.000	10,2	12,2	8,3	8,9	4,3
30-49 Jahre	597.000	14,7	16,9	11,5	13,6	6,0
50 Jahre plus	704.000	34,2	24,0	24,1	15,8	14,2
Schicht A/B	490.000	17,1	11,2	12,3	9,0	9,2
ABC1 bis 49 Jahre	449.000	10,8	10,7	7,8	8,4	4,6
Pers. Einkommen ab € 1.500	1.109.000	24,2	18,8	18,1	13,6	10,3
HH-Einkommen ab € 3.000	1.035.000	20,0	16,2	15,6	11,8	9,8
Kaufkraftstufen 1/2 (hohe Kaufkraft)	508.000	22,6	14,6	17,0	10,6	12,4
Haupteinkommensbezieher	1.323.000	23,4	19,5	17,6	15,1	9,6
Haushaltsführend bis 59 J.	1.187.000	15,2	17,0	11,5	12,2	6,1
Kind/er bis 14 J. im Haushalt	375.000	15,2	18,7	11,6	14,6	7,1
Berufs-/Fachschule	581.000	30,0	26,8	23,3	18,9	9,5
Matura/Universität	847.000	17,3	10,9	9,8	8,7	9,3
Firmeninhaber/Selbständige	85.000	17,7	8,9	8,5	7,2	13,1
Entscheider:innen im Beruf	631.000	16,2	17,4	12,8	13,1	7,0

Starke Zeitungsnutzung der Bezirkszeitung–MeinBezirk

Leser:innen der Bezirkszeitung–MeinBezirk in Wien 2021



Lesemenge: **68 %**



Lesedauer: **33 Minuten**

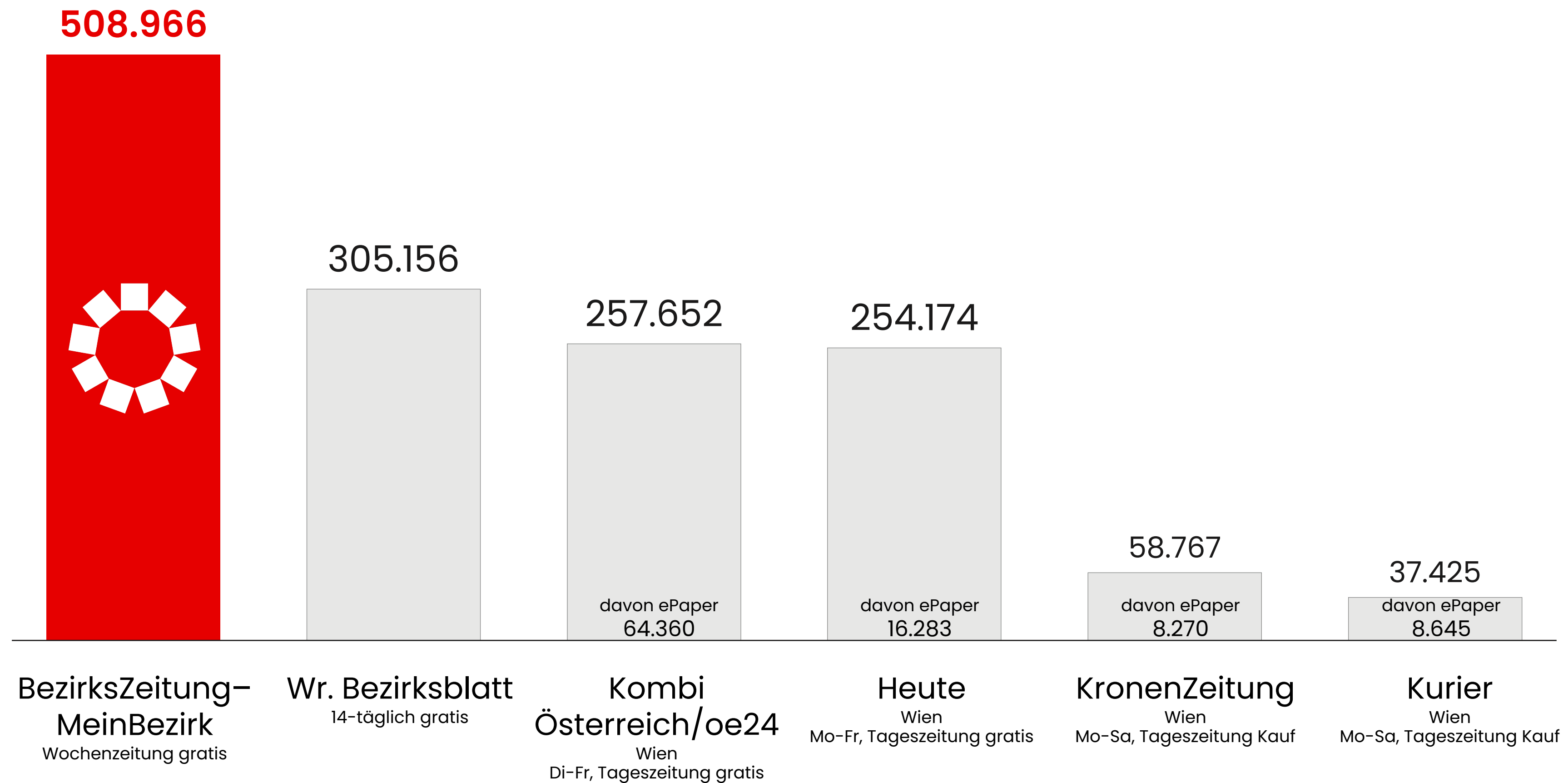


Nutzungstage: **3,5 Tage**



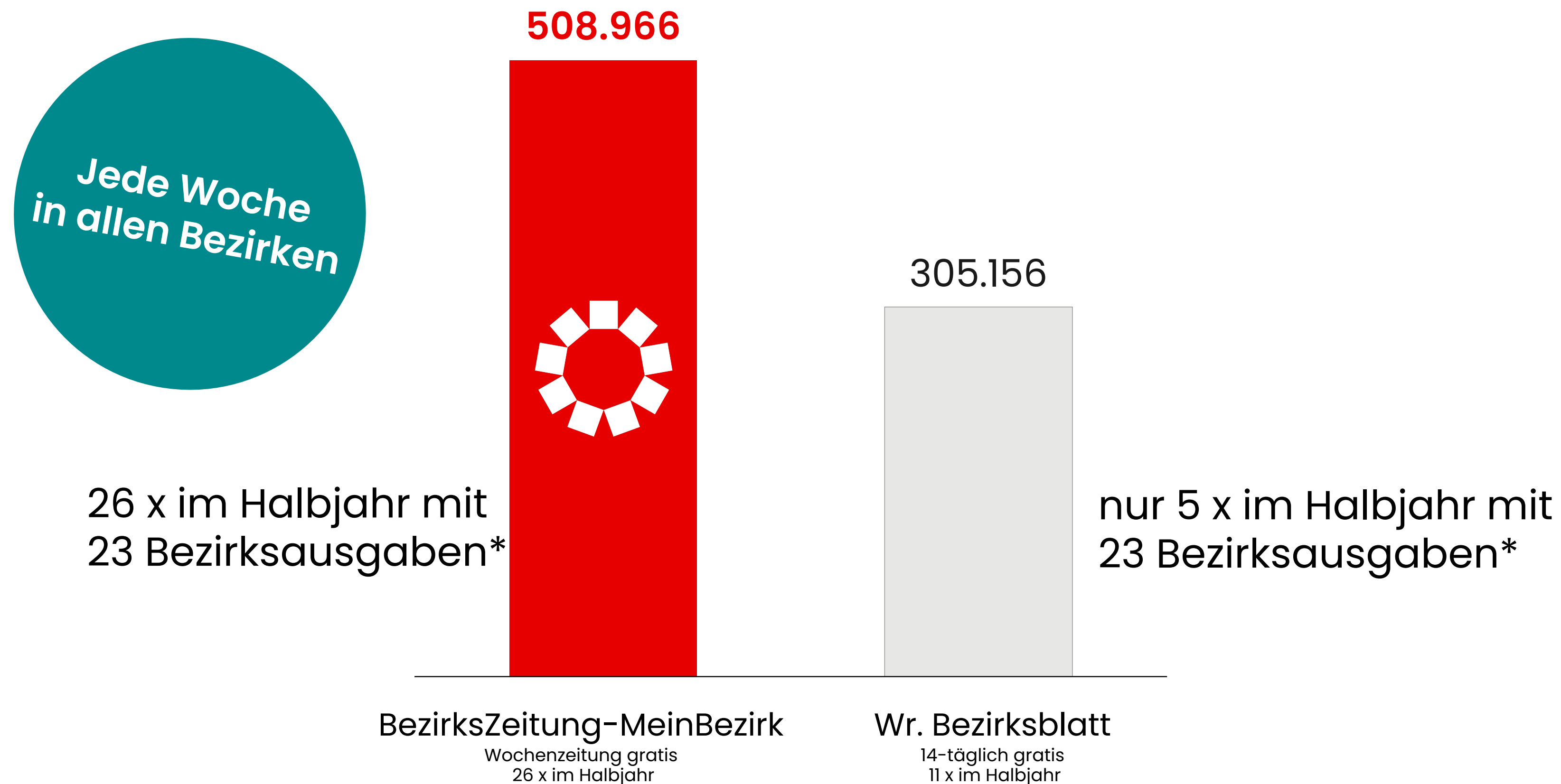
Verbreitete Auflage in Wien

Verbreitete Auflage inklusive ePaper von ausgewählten Printmedien in Wien



Verbreitete Auflage in Wien und Anzahl der Bezirksausgaben

Verbreitete Auflage inklusive ePaper von ausgewählten Printmedien in Wien 2. HJ 2025




MeinBezirk.at – Wien

Online-Zugriffszahlen für einen durchschnittlichen Monat




Unique Clients¹⁾

Ø-Monatswerte Q1 2026



MeinBezirk.at-Wien-Content

insgesamt

-  **919.000** Unique Clients
-  2.141.000 Visits
-  5.514.000 Page Impressions



Unique User²⁾

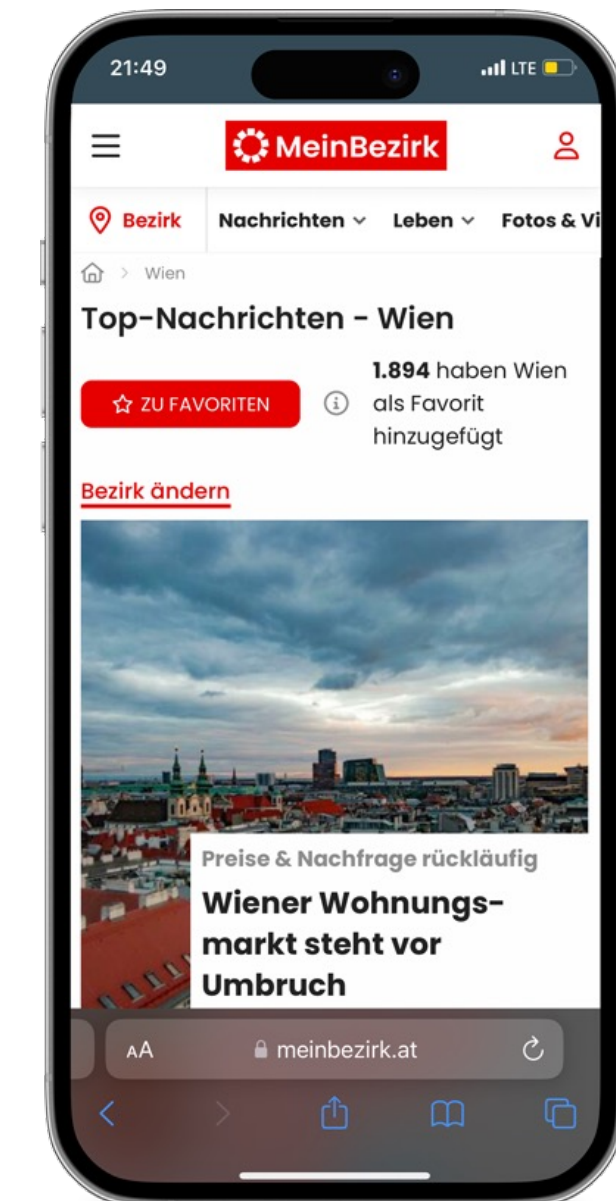
Ø-Monatswerte Q 2025-IV



MeinBezirk.at-Wien-Content

in Österreich

-  **760.000** Unique User
- MeinBezirk.at in Wien
-  **38,0 %** Online-Monats-Reichweite

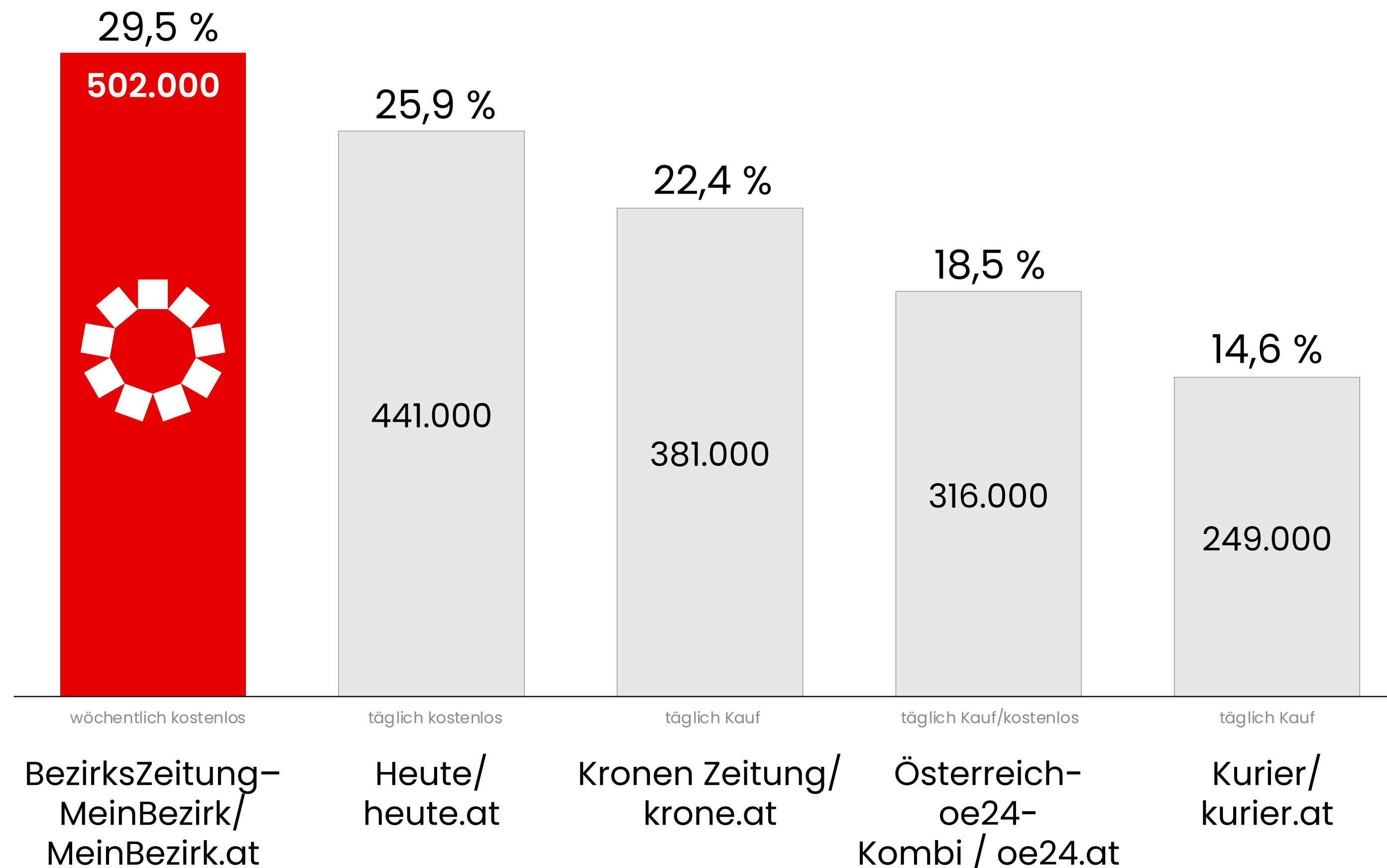


MeinBezirk.at – Wien

Unique User-Struktur in % Ø-Monat	MeinBezirk.at- Wien-Content
Unique User in Österreich	760.000
14-49 Jahre	41 %
50 Jahre plus	59 %
Männer	41 %
Frauen	59 %
Berufs-/Fachschule	45 %
Matura/Universität	39 %
Kinder unter 14 J. im HH	21 %
Haushalts-Einkommen ab 3.000 €	42 %
Interessen	
Freizeit, Veranstaltungstipps, Kinoprogramm, Kultur	88 %
Gesundheit, Medizin; gesunde Lebensweise, Ernährung	89 %
Kinder und Familie	52 %
Wohnen, Einrichten, Renovieren	71 %
Produkttests, Produktbewertung	75 %
Wirtschaft	72 %

CrossMedia-Reichweite in Wien

CrossMediaReach und CrossMedia-Nutzer:innen von ausgewählten Printmedien



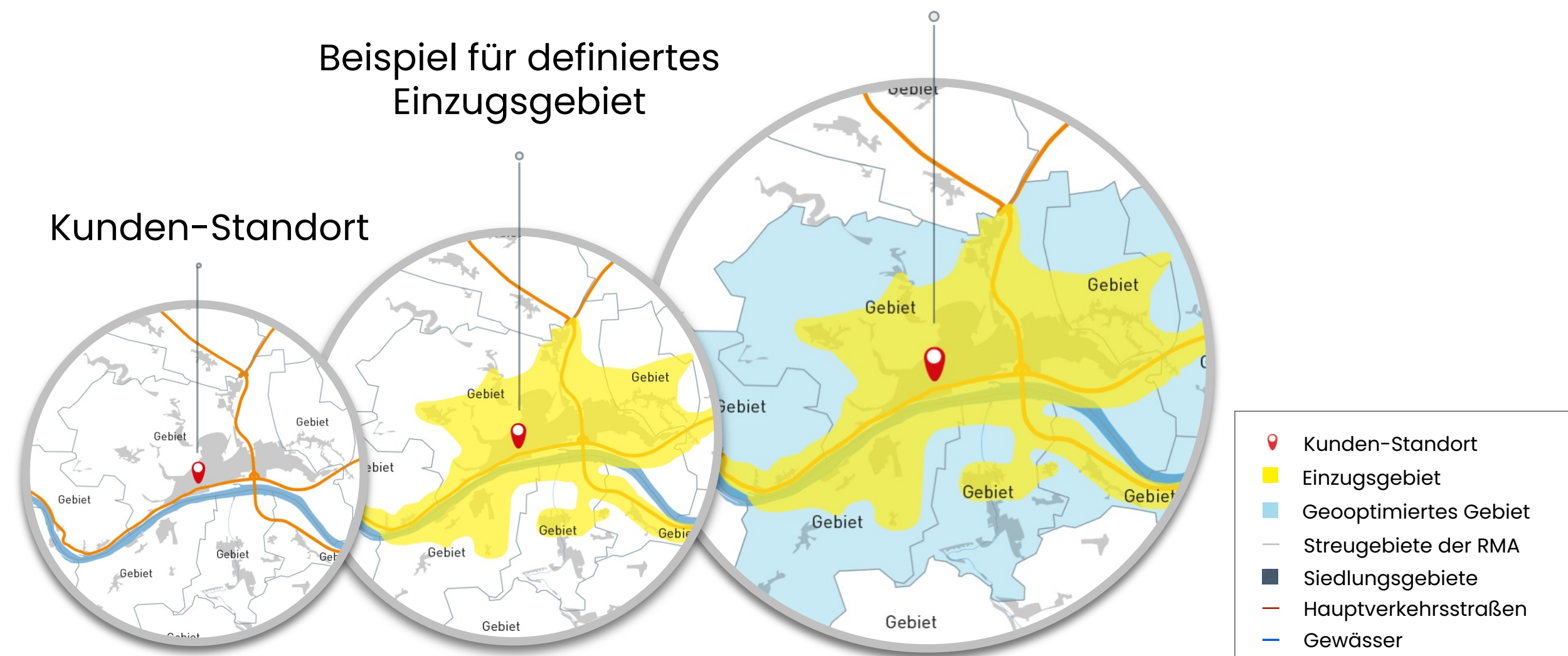
Geoptimiert & crossmedial werben

Werbung in Print & Digital und Beilagenstreuung – wienweit individuell kombinierbar

Bezirkszeitung–MeinBezirk & MeinBezirk.at in Wien

- 🌀 regional im Bundesland
- 🌀 lokal in jedem Bezirk

Geoptimierbare Gebiete in Wien
 139 Beilagen–Streugebiete
 23 lokale Zeitungsausgaben
 23 lokale Online–Ausgaben



MeinBezirk in Wien

Vorteile auf einen Blick

- 🌀 Ganz Wien aus einer Hand
lokal und regional
- 🌀 Hohe Print-Reichweite und starke Online-Reichweite
in Wien (laut MA 2025 und ÖWA Q 2025-IV)
- 🌀 Kostenlose Verteilung an Haushalte in Wien
- 🌀 Großes Leserinteresse an Infos aus der Umgebung
- 🌀 Crossmediales Werbeumfeld – Print & Digital
- 🌀 Geoptimiert buch- und mutierbar



**AUS LIEBE
ZUR REGION.**