


MeinBezirk Steiermark stellt sich vor



MeinBezirk in der Steiermark

Mediale Nahversorgung in Steiermark

Informationen aus Ihrer näheren Umgebung

Lokale Inhalte stehen im Vordergrund.

Wir informieren über Geschehnisse in der Region und gestalten diese auch aktiv mit.

Regionaler Journalismus im Fokus

Unsere Redakteur:innen sind mitten im Geschehen vor Ort und berichten authentisch über Lokalpolitik, Wirtschaft, Heimat, Menschen, Kultur, Sport, Vereinsaktivitäten und Events.



Lokale Inhalte haben große Relevanz

Informationen aus der Region sind wertvoll und nützlich

88 % der Bevölkerung in der Steiermark interessieren sich für **Informationen über Ereignisse aus der näheren Umgebung**¹⁾

85 % der Bevölkerung in der Steiermark sagen, sie **kaufen** nach Möglichkeit **regional hergestellte Produkte**²⁾

Das Leben
spielt sich
regional ab

Stark lokal verankert in der Steiermark

Woche–MeinBezirk Steiermark

17 lokale Zeitungsausgaben

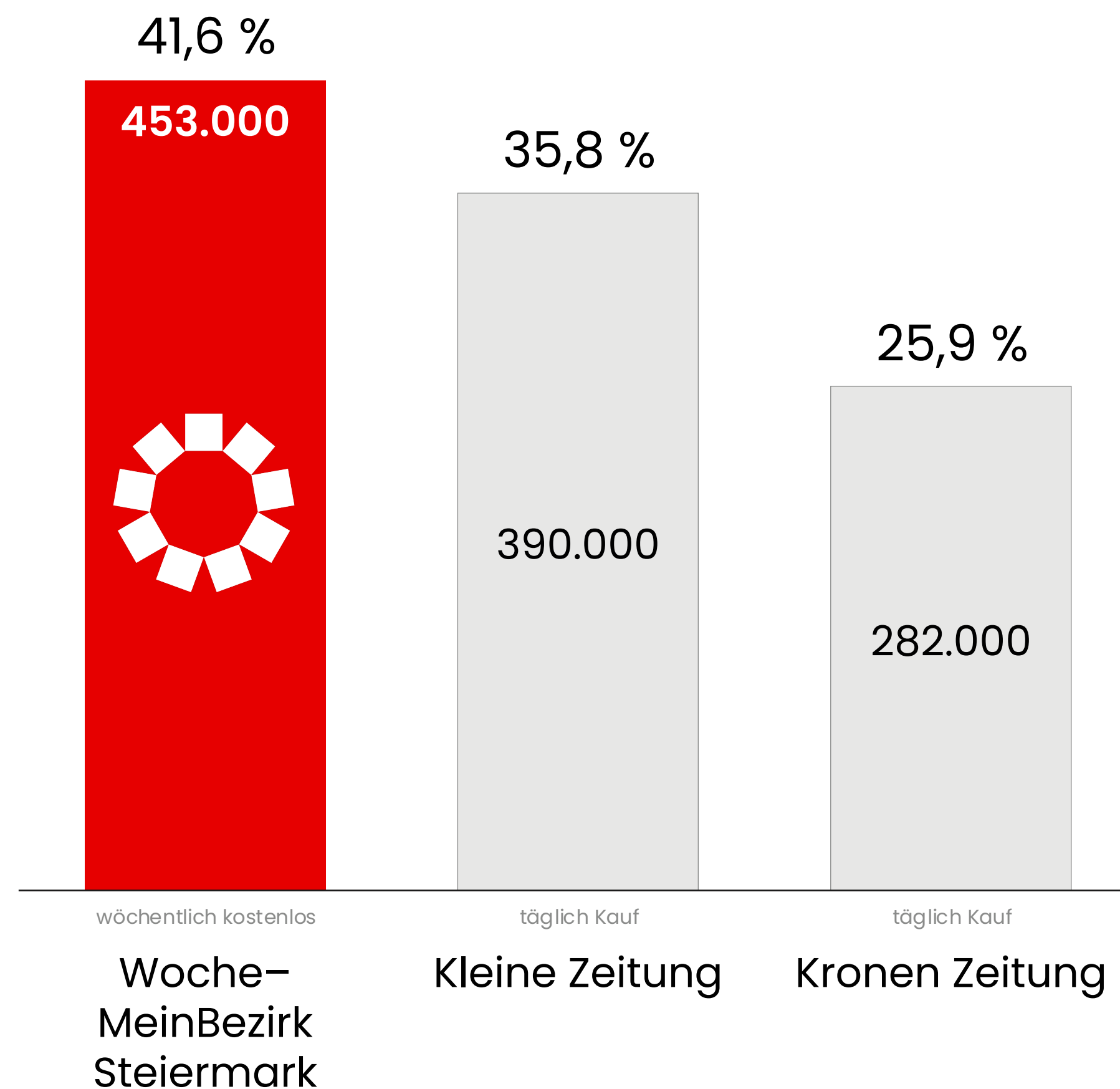
MeinBezirk.at–Steiermark

14 lokale Online-Ausgaben



Reichweiten in der Steiermark

Print-Reichweite und Leser:innen ausgewählter Printmedien in der Steiermark¹⁾ 



MeinBezirk.at 
49,7 % Online-Reichweite
pro Monat in Steiermark²⁾

Hohe Reichweite in Top-Zielgruppen in der Steiermark

Print-Reichweite in % ausgewählter Printmedien in der Steiermark	Bevölkerung 14plus in Projektion	Woche- MeinBezirk Steiermark wöchentlich kostenlos	Kleine Zeitung täglich Kauf	Kronen Zeitung täglich Kauf
Steiermark	1.090.000	41,6	35,8	25,9
14-29 Jahre	209.000	21,7	20,1	16,0
30-49 Jahre	332.000	36,5	26,2	17,3
50 Jahre plus	549.000	52,3	47,6	34,9
Schicht A/B	325.000	40,1	44,7	21,0
ABC1 bis 49 Jahre	267.000	34,5	30,7	17,8
Pers. Einkommen ab € 1.500	737.000	42,9	40,1	26,9
HH-Einkommen ab € 3.000	725.000	41,1	40,0	25,4
Kaufkraftstufen 1/2 (hohe Kaufkraft)	291.000	37,8	45,8	26,7
Haupteinkommensbezieher	802.000	42,0	36,7	27,1
Haushaltsführend bis 59 Jahre	669.000	35,1	27,3	18,3
Kind/er bis 14 J. im Haushalt	241.000	37,9	28,9	19,0
Berufs-/Fachschule	578.000	47,1	36,4	32,0
Matura/Universität	344.000	35,1	40,8	15,7
Firmeninhaber/Selbständige	62.000	45,0	43,3	18,2
Entscheider:innen im Beruf	419.000	39,6	33,2	20,1

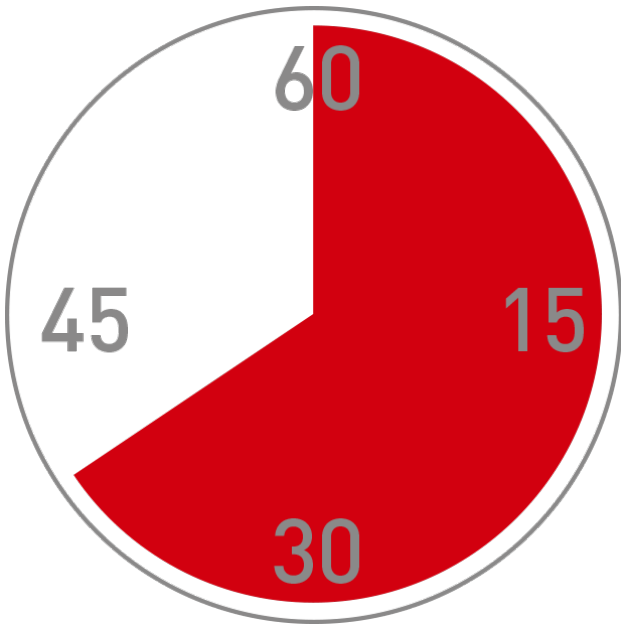
Auszugsweise Darstellung (Vergleich bezieht sich nur auf die angeführten Medien). Quelle für alle angeführten Daten: MA 2024/25 (Erhebungszeitraum 07/2024-06/2025). Netto-Print-Reichweite: Leser pro Ausgabe in % in Zielgruppen in der Steiermark 14plus, max. Schwankungsbreite: Steiermark gesamt ±2,1%; Zielgruppen ±10%. Sozialschichtmodell A/B/C1/C2/D/E: Kombination aus Haushaltseinkommen, Berufsmilieu des Haupteinkommensbeziehers im Haushalt, Schulbildung der Zielperson. Schicht A/B: obere 30% nach Sozialschichtmodell. ABC1: obere 50 % nach Sozialschichtmodell. Kaufkraftstufen 1/2: 30% mit höchster Kaufkraft. Basis für Kaufkraft pro Kopf: Haushalts-Nettoeinkommen bereinigt nach der gewichteten Personenanzahl im Haushalt (erster Erwachsener: 1,0; jeder weitere Erwachsene: 0,7; Kinder 6-14 J.: 0,6; Kinder bis 6 J.: 0,35). Entscheider:innen im Beruf: Allein-, Mitentscheider, Berater. Druck- und Satzfehler vorbehalten.

Starke Zeitungsnutzung der Woche–MeinBezirk

Leser:innen der Woche–MeinBezirk in der Steiermark 2021



Lesemenge: **72 %**



Lesedauer: **39 Minuten**

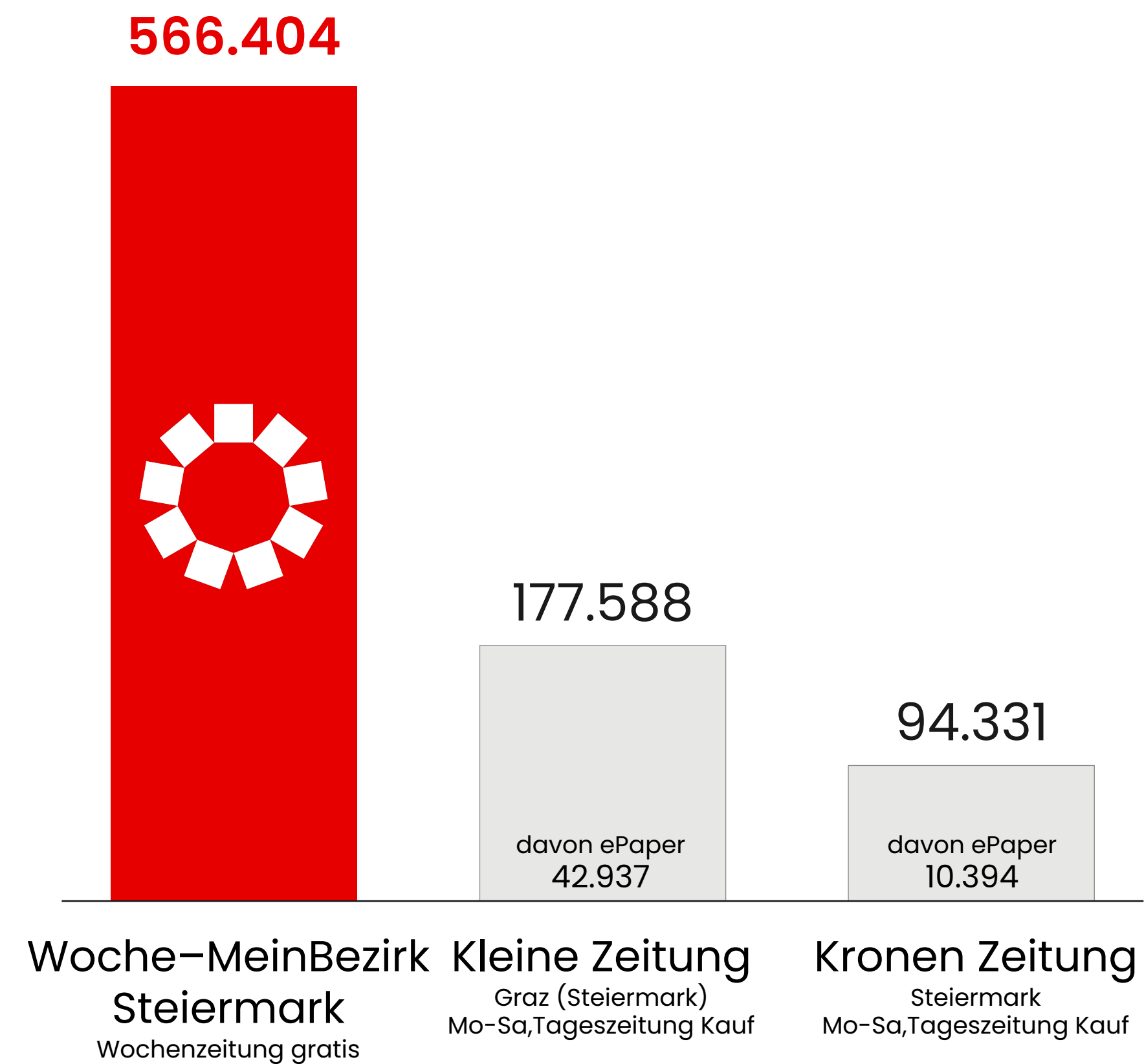


Nutzungstage: **3,7 Tage**



Verbreitete Auflage in der Steiermark

Verbreitete Auflage inklusive ePaper von ausgewählten Printmedien in der Steiermark




MeinBezirk.at – Steiermark

Online-Zugriffszahlen für einen durchschnittlichen Monat

Unique Clients¹⁾

Ø-Monatswerte Q3 2025



MeinBezirk.at-Steiermark-Content

insgesamt

 **1.023.000** Unique Clients

 **2.746.000** Visits

 **26.836.000** Page Impressions

Unique User²⁾

Ø-Monatswerte Q 2025-II



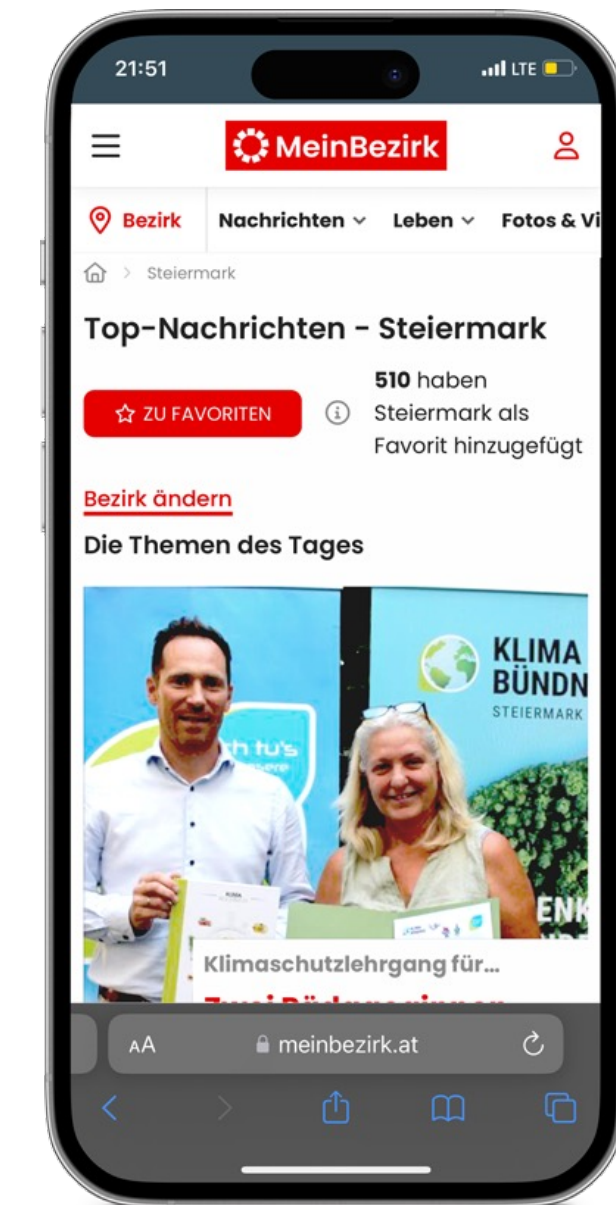
MeinBezirk.at-Steiermark-Content

in Österreich

 **886.000** Unique User

MeinBezirk.at in der Steiermark

 **49,7 %** Online-Monats-Reichweite

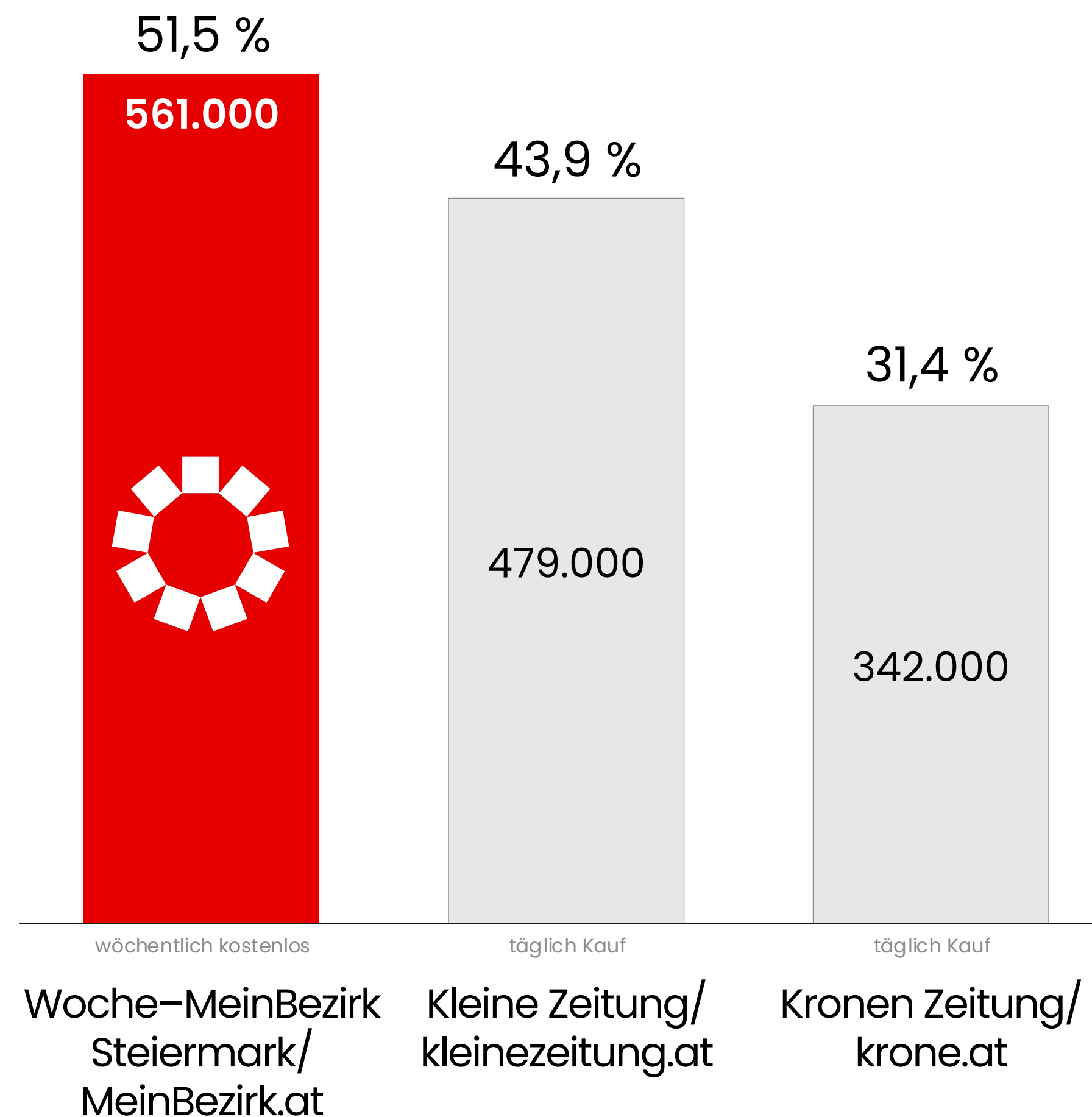


MeinBezirk.at – Steiermark

Unique User-Struktur in % Ø-Monat	MeinBezirk.at– Steiermark-Content
Unique User in Österreich	886.000
14-49 Jahre	45 %
50 Jahre plus	56 %
Männer	48 %
Frauen	52 %
Berufs-/Fachschule	53 %
Matura/Universität	33 %
Kinder unter 14 J. im HH	22 %
Haushalts-Einkommen ab 3.000 €	44 %
Interessen	
Freizeit, Veranstaltungstipps, Kinoprogramm, Kultur	86 %
Gesundheit, Medizin; gesunde Lebensweise, Ernährung	87 %
Kinder und Familie	53 %
Wohnen, Einrichten, Renovieren	69 %
Produkttests, Produktbewertung	74 %
Wirtschaft	71 %

CrossMedia-Reichweite in der Steiermark



CrossMediaReach und CrossMedia-Nutzer:innen von ausgewählten Printmedien   



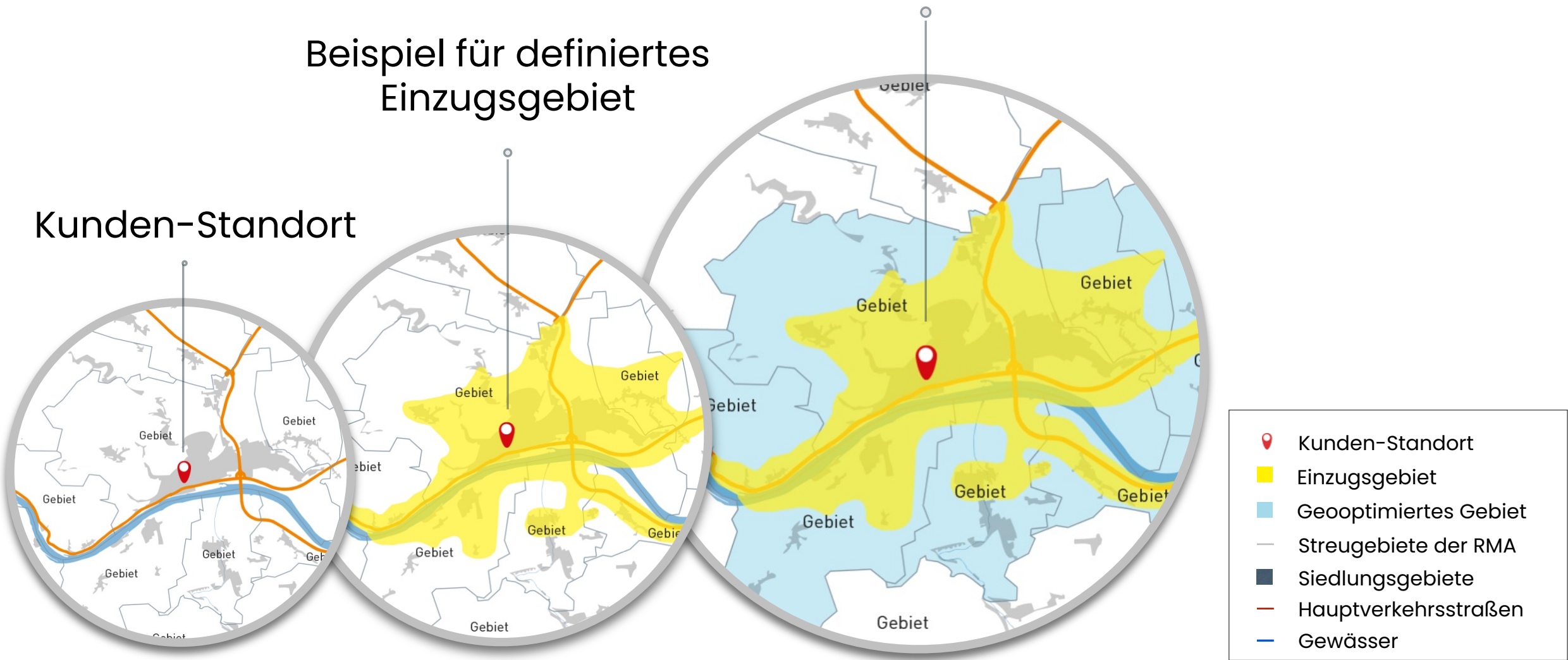
Geoptimiert & crossmedial werben

Werbung in Print & Digital und Beilagenstreuung – steiermarkweit individuell kombinierbar

Woche–MeinBezirk & MeinBezirk.at in der Steiermark

-  regional im Bundesland
-  lokal in jedem Bezirk

Geoptimierbare Gebiete in der Steiermark
432 Beilagen–Streugebiete
17 lokale Zeitungsausgaben
14 lokale Online–Ausgaben



MeinBezirk in der Steiermark

Vorteile auf einen Blick

- ☀ Die ganze Steiermark aus einer Hand lokal und regional
- ☀ Hohe Print-Reichweite und starke Online-Reichweite in der Steiermark (laut MA 2024/25 und ÖWA Q 2025-II)
- ☀ Kostenlose Verteilung an Haushalte in der Steiermark
- ☀ Großes Leserinteresse an Infos aus der Region
- ☀ Crossmediales Werbeumfeld – Print & Digital
- ☀ Geooptimiert buch- und mutierbar



**AUS LIEBE
ZUR REGION.**