


MeinBezirk Salzburg stellt sich vor



MeinBezirk in Salzburg

Mediale Nahversorgung in Salzburg

Informationen aus Ihrer näheren Umgebung

Lokale Inhalte stehen im Vordergrund.
Wir informieren über Geschehnisse in der Region
und gestalten diese auch aktiv mit.

Regionaler Journalismus im Fokus

Unsere Redakteur:innen sind mitten im Geschehen
vor Ort und berichten authentisch über Lokalpolitik,
Wirtschaft, Heimat, Menschen, Kultur, Sport,
Vereinsaktivitäten und Events.



Lokale Inhalte haben große Relevanz

Informationen aus der Region sind wertvoll und nützlich

88 % der Bevölkerung in Salzburg interessieren sich für **Informationen über Ereignisse aus der näheren Umgebung**¹⁾

84 % der Bevölkerung in Salzburg sagen, sie **kaufen** nach Möglichkeit **regional hergestellte Produkte**²⁾



**Das Leben
spielt sich
regional ab**

MeinBezirk Salzburg

BezirksBlätter–MeinBezirk in Salzburg

- ☀ 7 lokale Zeitungsausgaben
- ☀ 38,7 % Print-Reichweite¹⁾
- ☀ 188.000 Leser:innen¹⁾
- ☀ 190.940 Print-Auflage²⁾

MeinBezirk.at–Salzburg–Content

- ☀ 6 lokale Online-Ausgaben
- ☀ 269.000 Unique User pro Monat³⁾
- ☀ 401.000 Unique Clients pro Monat⁴⁾
- ☀ 43.000 Social Media Follower⁵⁾

BezirksBlätter–MeinBezirk / MeinBezirk.at in Salzburg

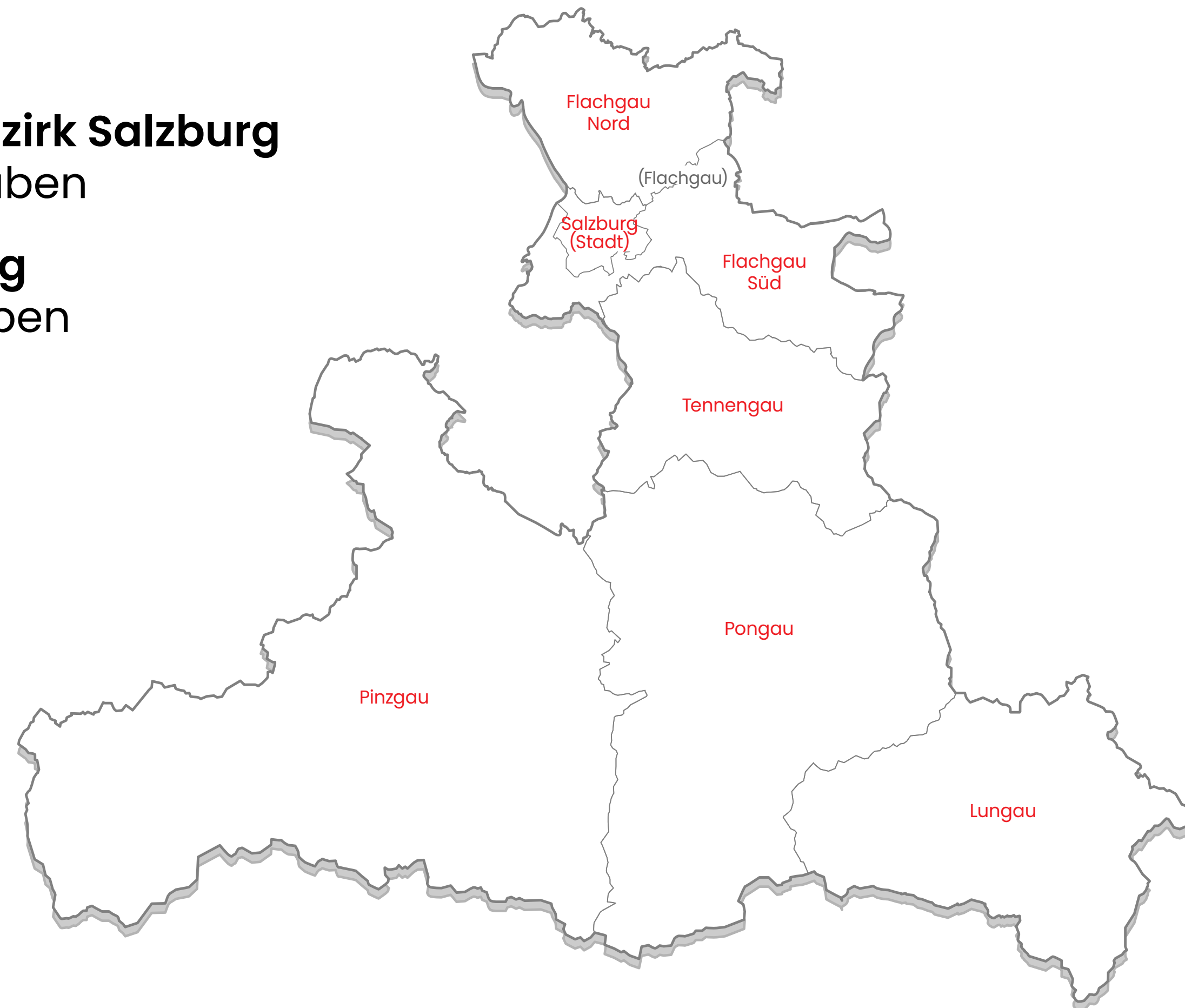
- ☀ 46,9 % CrossMedia–Wochen–Reichweite⁶⁾
- ☀ 228.000 CrossMedia–Nutzer:innen pro Woche⁶⁾



Stark lokal verankert in Salzburg

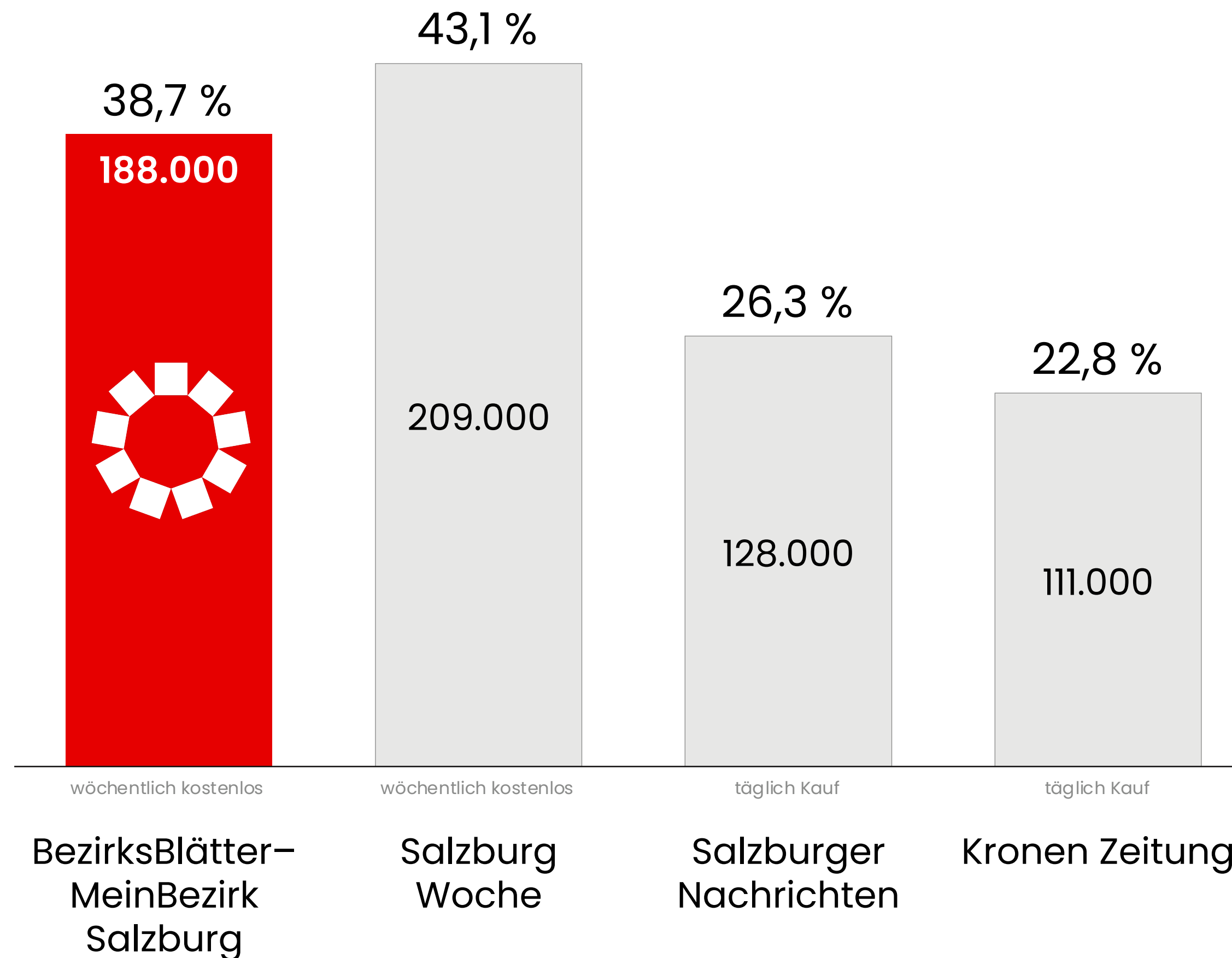
Bezirksblätter–MeinBezirk Salzburg
7 lokale Zeitungsausgaben

MeinBezirk.at–Salzburg
6 lokale Online-Ausgaben



Reichweiten in Salzburg

Print-Reichweite und Leser:innen ausgewählter Printmedien in Salzburg¹⁾ 



MeinBezirk.at 
34,1 % Online-Reichweite
 pro Monat in Salzburg²⁾

Hohe Reichweite in Top-Zielgruppen in Salzburg

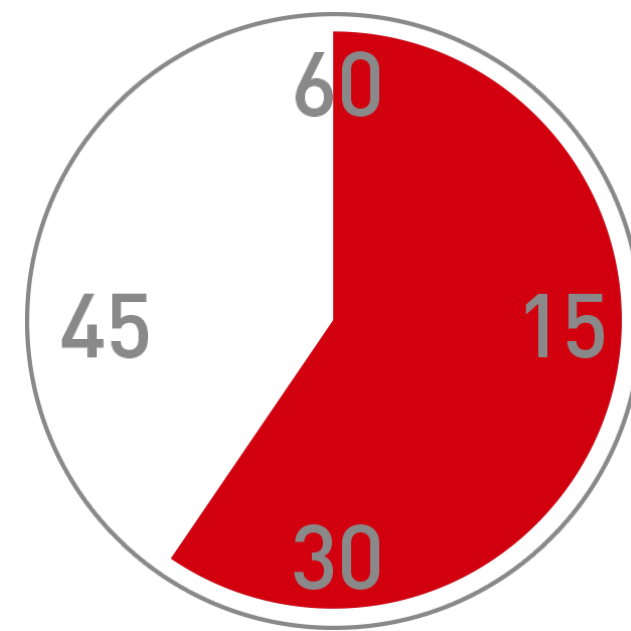
Print-Reichweite in % ausgewählter Printmedien in Salzburg	Bevölkerung 14plus in Projektion	Bezirksblätter- MeinBezirk Salzburg wöchentlich kostenlos	Salzburger Woche wöchentlich kostenlos	Salzburger Nachrichten täglich Kauf	Kronen Zeitung täglich Kauf
Salzburg	485.000	38,7	43,1	26,3	22,8
14-29 Jahre	99.000	19,4	20,6	15,7	10,4
30-49 Jahre	152.000	36,0	37,2	19,9	21,3
50 Jahre plus	234.000	48,6	56,4	35,0	29,1
Schicht A/B	159.000	37,0	43,5	34,4	20,0
ABC1 bis 49 Jahre	128.000	34,9	37,6	23,6	17,4
Pers. Einkommen ab € 1.500	348.000	39,0	45,1	29,5	24,9
HH-Einkommen ab € 3.000	345.000	37,9	43,2	28,2	22,9
Kaufkraftstufen 1/2 (hohe Kaufkraft)	154.000	38,7	44,7	34,2	24,4
Haupteinkommensbezieher	348.000	39,9	44,9	27,4	24,4
Haushaltsführend bis 59 Jahre	296.000	32,6	35,9	20,8	19,2
Kind/er bis 14 J. im Haushalt	111.000	35,6	38,9	23,0	17,8
Berufs-/Fachschule	244.000	41,9	46,5	24,7	27,9
Matura/Universität	159.000	36,2	42,9	33,7	16,6
Firmeninhaber/Selbständige	36.000	35,6	41,0	29,8	19,1
Entscheider:innen im Beruf	208.000	32,2	36,5	23,1	22,1

Starke Zeitungsnutzung der Bezirksblätter–MeinBezirk

Leser:innen der Bezirksblätter–MeinBezirk in Salzburg 2021



Lesemenge: **71 %**



Lesedauer: **36 Minuten**

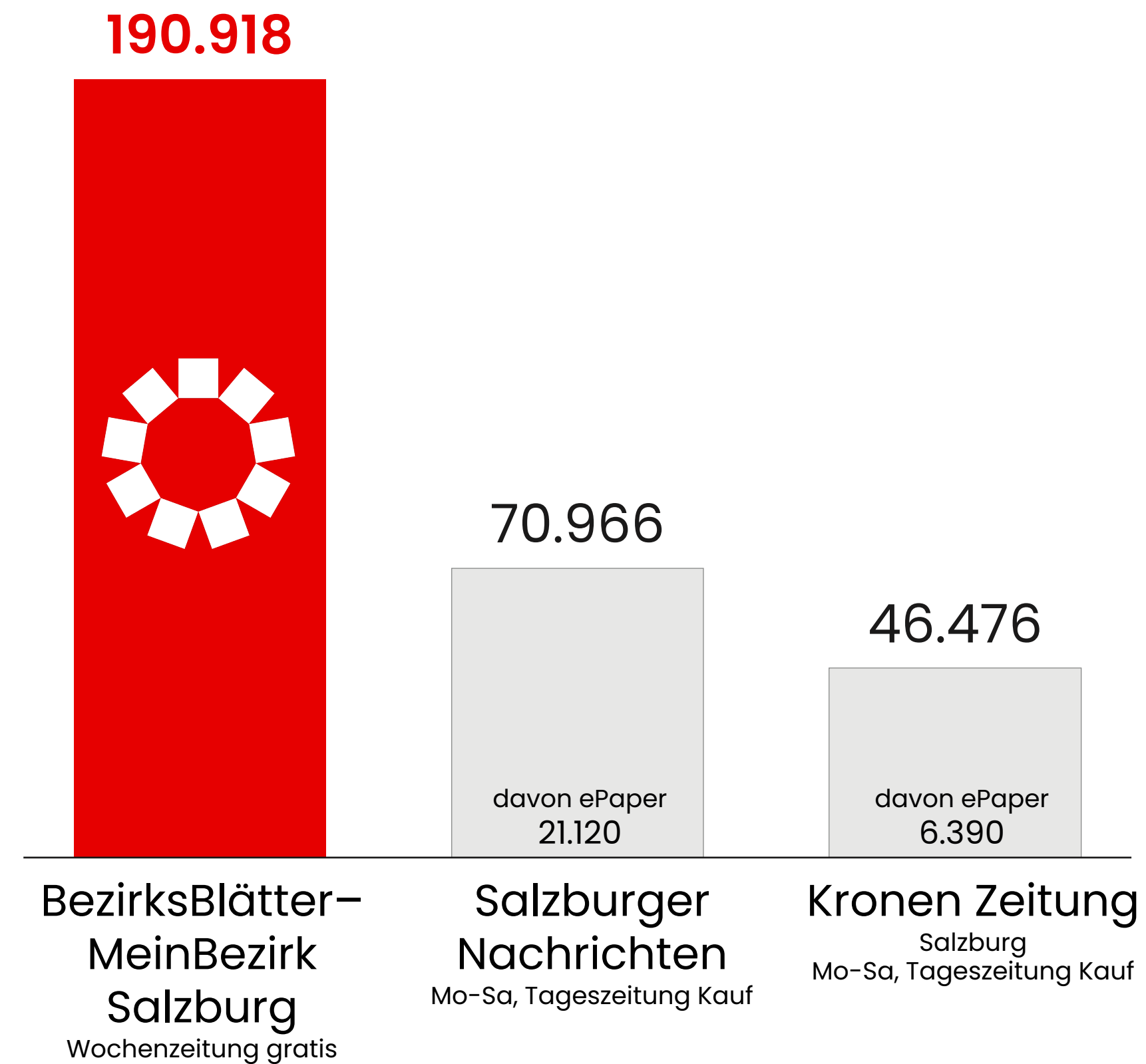


Nutzungstage: **3,3 Tage**



Verbreitete Auflage in Salzburg

Verbreitete Auflage inklusive ePaper von ausgewählten Printmedien in Salzburg




MeinBezirk.at – Salzburg

Online-Zugriffszahlen für einen durchschnittlichen Monat

Unique Clients¹⁾

Ø-Monatswerte Q1 2026



MeinBezirk.at-Salzburg-Content

insgesamt

 **401.000** Unique Clients

 744.000 Visits

 3.900.000 Page Impressions

Unique User²⁾

Ø-Monatswerte Q 2025-IV



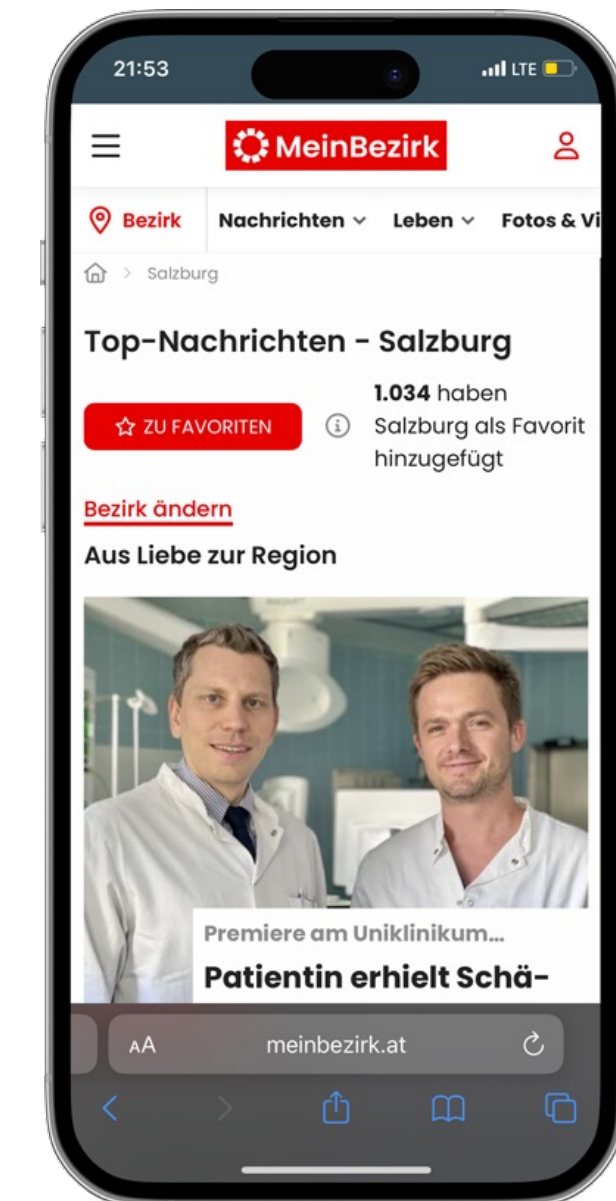
MeinBezirk.at-Salzburg-Content

in Österreich

 **269.000** Unique User

MeinBezirk.at in Salzburg

 **34,1 %** Online-Monats-Reichweite

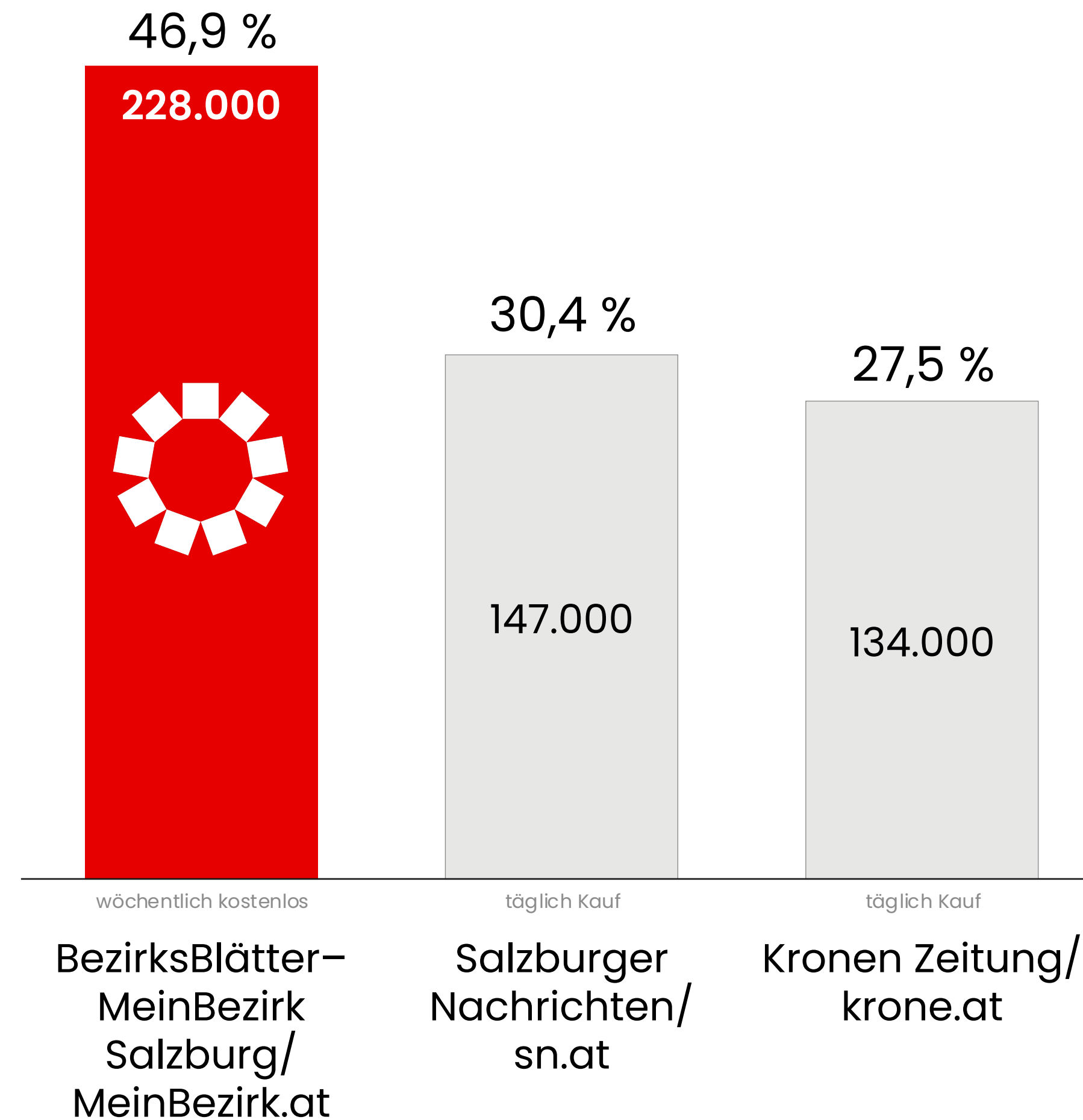


MeinBezirk.at – Salzburg

Unique User-Struktur in % Ø-Monat	MeinBezirk.at- Salzburg-Content
Unique User in Österreich	269.000
14-49 Jahre	44 %
50 Jahre plus	56 %
Männer	42 %
Frauen	58 %
Berufs-/Fachschule	54 %
Matura/Universität	33 %
Kinder unter 14 J. im HH	22 %
Haushalts-Einkommen ab 3.000 €	48 %
Interessen	
Freizeit, Veranstaltungstipps, Kinoprogramm, Kultur	88 %
Gesundheit, Medizin; gesunde Lebensweise, Ernährung	89 %
Kinder und Familie	53 %
Wohnen, Einrichten, Renovieren	72 %
Produkttests, Produktbewertung	74 %
Wirtschaft	72 %

CrossMedia-Reichweite in Salzburg

CrossMediaReach und CrossMedia-Nutzer:innen von ausgewählten Printmedien



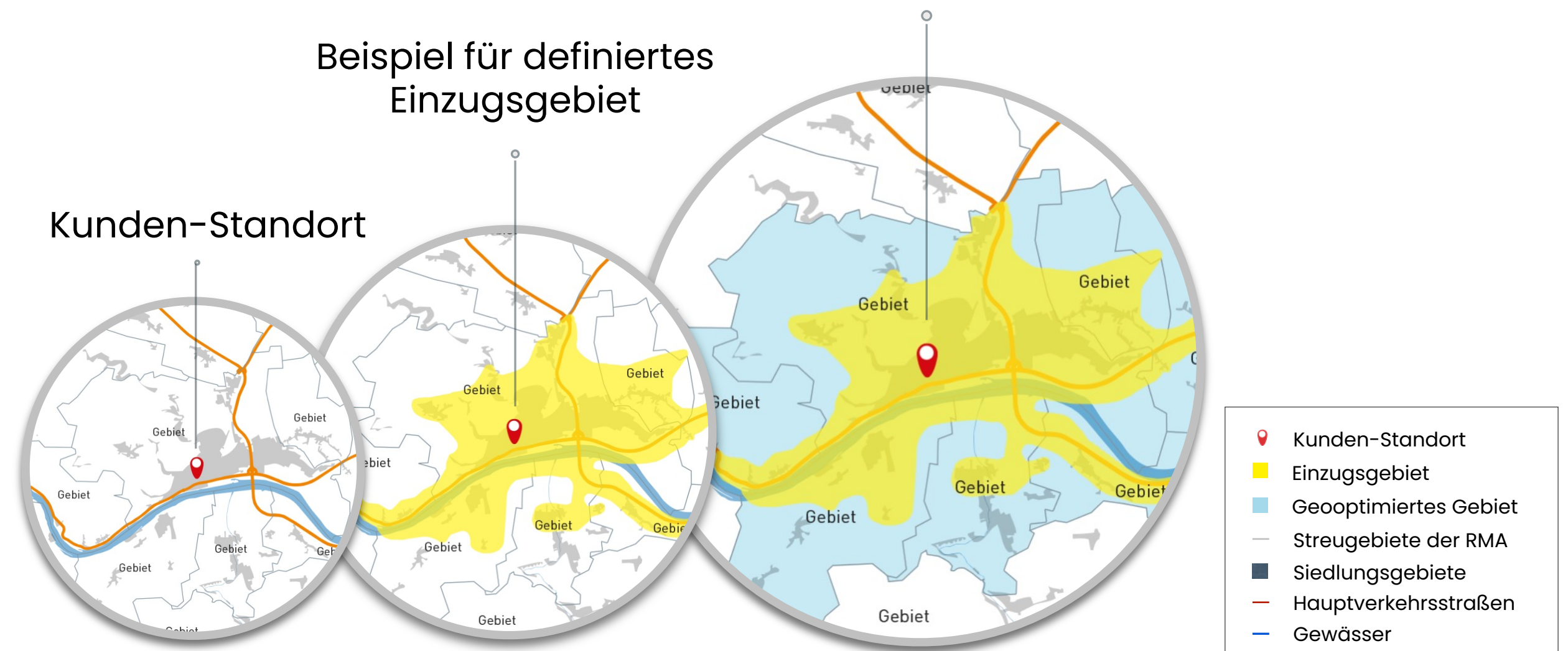
Geoptimiert & crossmedial werben

Werbung in Print & Digital und Beilagenstreuung – salzburgweit individuell kombinierbar

BezirksBlätter–MeinBezirk & MeinBezirk.at in Salzburg

- 🌀 regional im Bundesland
- 🌀 lokal in jedem Bezirk

Geoptimierbare Gebiete in Salzburg
 152 Beilagen–Streugebiete
 7 lokale Zeitungsausgaben
 6 lokale Online–Ausgaben



MeinBezirk in Salzburg

Vorteile auf einen Blick

- ☀ Ganz Salzburg aus einer Hand lokal und regional
- ☀ Hohe Print-Reichweite und starke Online-Reichweite in Salzburg (laut MA 2025 und ÖWA Q 2025-IV)
- ☀ Kostenlose Verteilung an Haushalte in Salzburg
- ☀ Großes Leserinteresse an Infos aus der Region
- ☀ Crossmediales Werbeumfeld – Print & Digital
- ☀ Geoptimiert buch- und mutierbar



**AUS LIEBE
ZUR REGION.**