


MeinBezirk

Bundesländer-Mediadaten



MeinBezirk – Ganz Österreich aus einer Hand

MeinBezirk-RMA gesamt

- 🌀 **120** lokale Zeitungsausgaben
- 🌀 **37,4 %** Print-Reichweite¹⁾
- 🌀 **2.920.000** Leser:innen¹⁾
- 🌀 **3.183.532** Print-Auflage²⁾

MeinBezirk.at

- 🌀 **117** lokale Online-Ausgaben
- 🌀 **40,5 %** Online-Monats-Reichweite³⁾
- 🌀 **2.938.000** Unique User pro Monat³⁾
- 🌀 **1.022.000** Social Media Follower⁴⁾

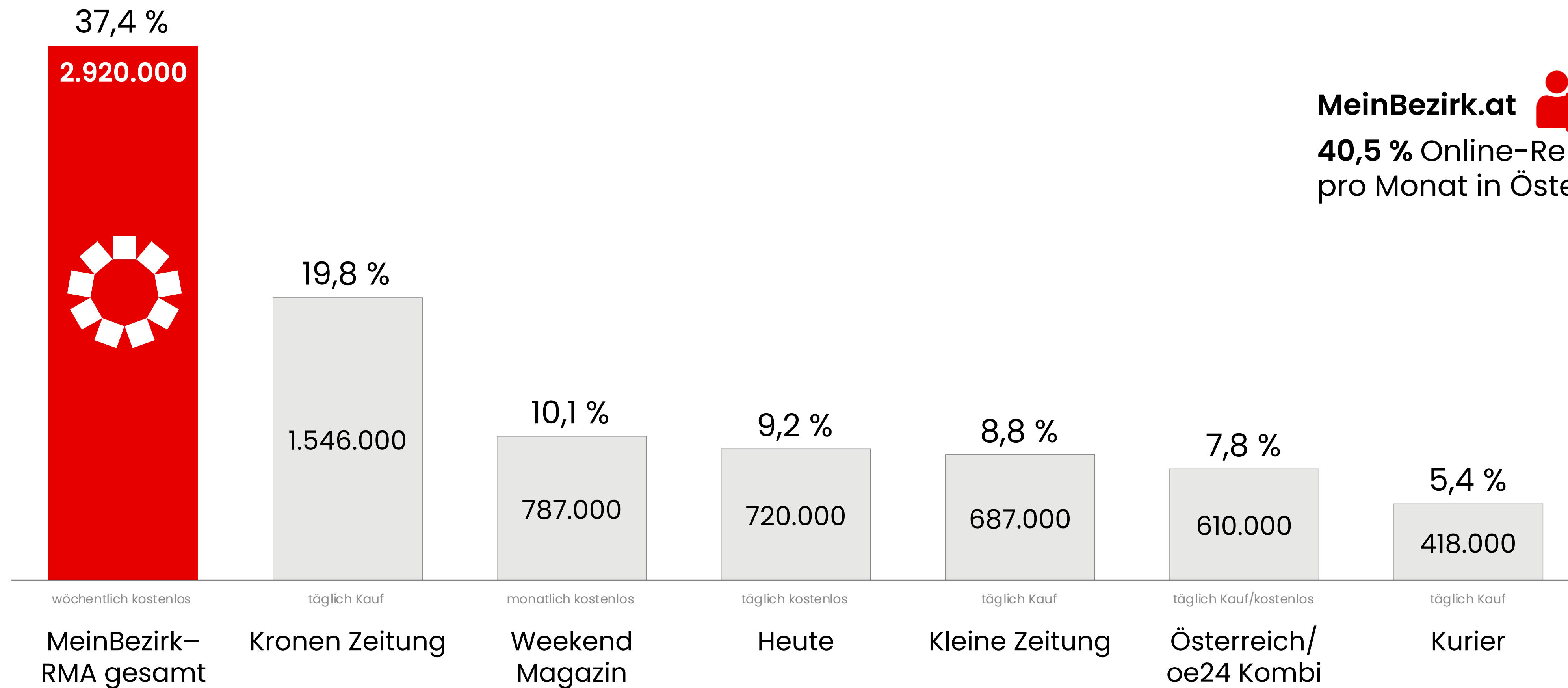
MeinBezirk-RMA gesamt / MeinBezirk.at

- 🌀 **46,2 %** CrossMedia-Wochen-Reichweite⁵⁾
- 🌀 **3.608.000** CrossMedia-Nutzer:innen pro Woche⁵⁾



Reichweiten in Österreich

Print-Reichweite und Leser:innen von ausgewählten Printmedien in Österreich¹⁾ 

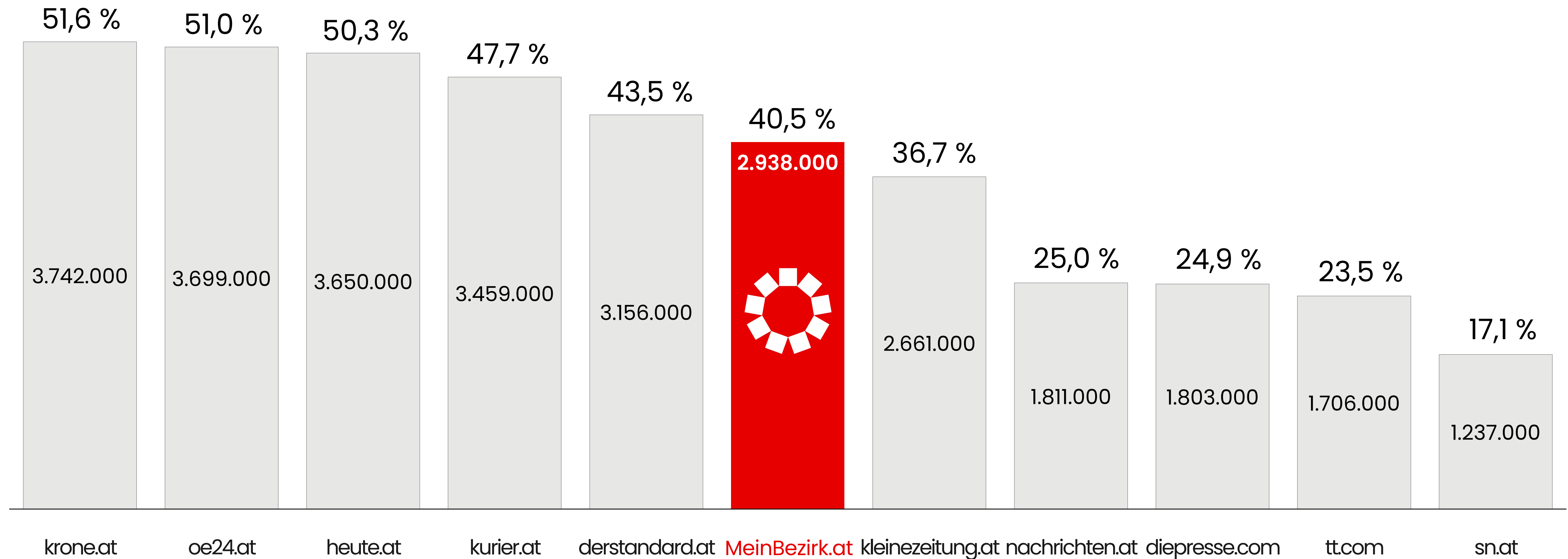


MeinBezirk.at 
40,5 % Online-Reichweite
 pro Monat in Österreich²⁾

Auszugsweise Darstellung (Vergleich bezieht sich nur auf die angeführten Medien). ¹⁾Quelle: MA 2025 (Erhebungszeitraum 01/2025-12/2025). Netto-Print-Reichweite: Leser pro Ausgabe in % und in Projektion in Österreich 14plus, max. Schwankungsbreite ±0,8%. MeinBezirk-RMA gesamt: Bezirksblätter-MeinBezirk Burgenland, Niederösterreich, Salzburg, Tirol; Woche-MeinBezirk Kärnten, Steiermark; Bezirkszeitung-MeinBezirk Wien; Kooperationspartner: BezirksRundschau-MeinBezirk Oberösterreich, Regionalzeitungen-MeinBezirk Vorarlberg. ²⁾Quelle: ÖWA Q 2026-I: Netto-Online-Reichweite: Unique User in % für einen durchschnittlichen Monat auf Basis Internetnutzer 14plus in Österreich. Die angeführten Mediadaten unterliegen einer statistischen Schwankungsbreite. Druck- und Satzfehler vorbehalten.

Online-Einzelangebote von Zeitungen

Online-Monats-Reichweite ausgewählter Angebote auf Basis Internetnutzer in Österreich 



MeinBezirk – Reichweiten Print und Online

Print-Reichweite und Online-Monats-Reichweite in Österreich und den Bundesländern

MeinBezirk–RegionalMedien Austria gesamt

37,4 % Print-Reichweite¹⁾ 

MeinBezirk–Print-Reichweite im Bundesland¹⁾

Bezirksblätter–MeinBezirk im Burgenland	46,0 %
Woche–MeinBezirk in Kärnten	33,1 %
Bezirksblätter–MeinBezirk in Niederösterreich	32,5 %
BezirksRundSchau–MeinBezirk in Oberösterreich	44,9 %
Bezirksblätter–MeinBezirk in Salzburg	38,7 %
Woche–MeinBezirk in der Steiermark	43,4 %
Bezirksblätter–MeinBezirk in Tirol	48,5 %
RegionalZeitungen–MeinBezirk in Vorarlberg	31,7 %
BezirksZeitung–MeinBezirk in Wien	21,7 %

MeinBezirk.at

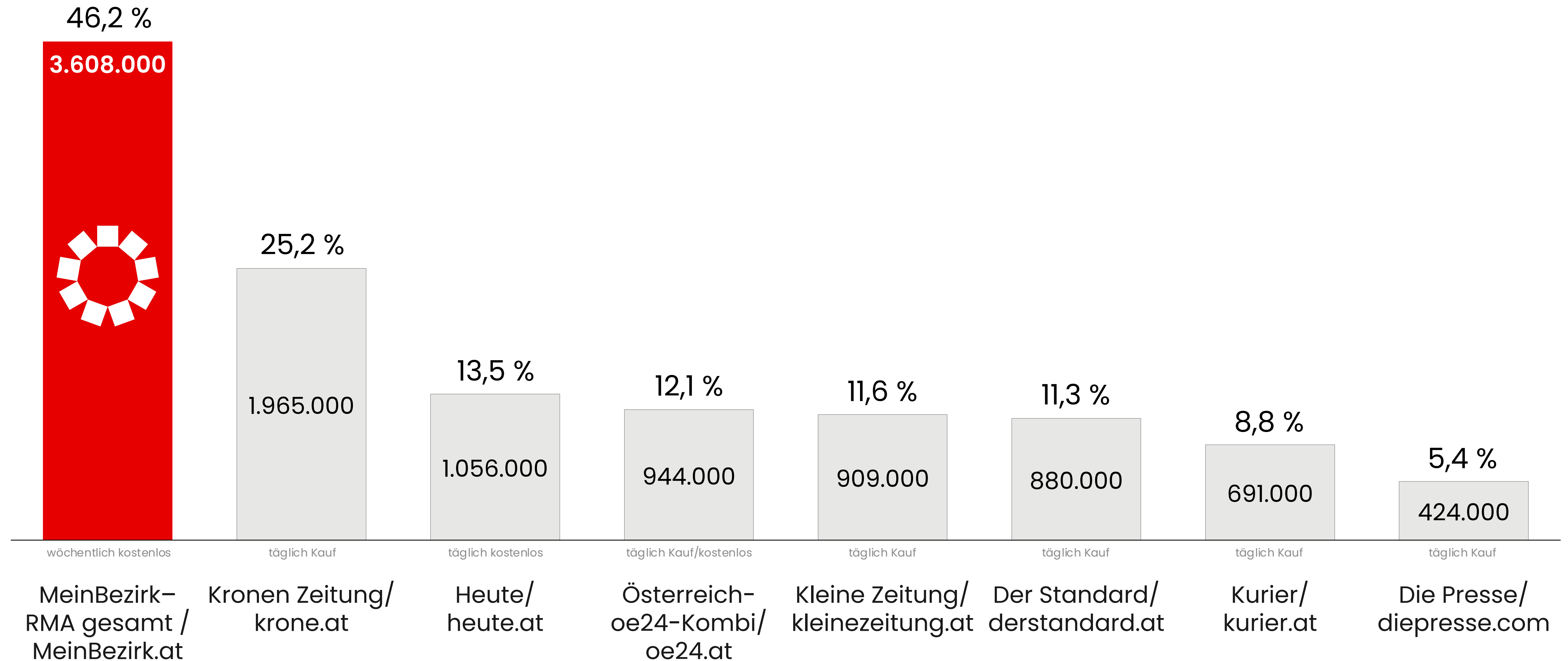
40,5 % Online-Monats-Reichweite²⁾ 

MeinBezirk.at Online-Reichweite im Bundesland²⁾

MeinBezirk.at im Burgenland	38,7 %
MeinBezirk.at in Kärnten	50,3 %
MeinBezirk.at in Niederösterreich	42,8 %
MeinBezirk.at in Oberösterreich	46,4 %
MeinBezirk.at in Salzburg	37,4 %
MeinBezirk.at in der Steiermark	42,7 %
MeinBezirk.at in Tirol	51,5 %
MeinBezirk.at in Vorarlberg	12,0 %
MeinBezirk.at in Wien	33,1 %

CrossMedia-Reichweite in Österreich

CrossMediaReach und CrossMedia-Nutzer:innen von ausgewählten Printmedien 



MeinBezirk – CrossMedia-Reichweite

CrossMediaReach und CrossMedia-Nutzer:innen in Österreich und den Bundesländern

MeinBezirk–RegionalMedien Austria gesamt/MeinBezirk.at

46,2 % CrossMediaReach und 3.608.000 CrossMedia-Nutzer:innen 

BezirksBlätter–MeinBezirk/MeinBezirk.at im Burgenland	58,5 % CrossMediaReach	153.000 CrossMedia-Nutzer:innen
Woche–MeinBezirk/MeinBezirk.at in Kärnten	46,3 % CrossMediaReach	227.000 CrossMedia-Nutzer:innen
BezirksBlätter–MeinBezirk/MeinBezirk.at in NÖ	41,1 % CrossMediaReach	606.000 CrossMedia-Nutzer:innen
BezirksRundschau–MeinBezirk/MeinBezirk.at in OÖ	53,7 % CrossMediaReach	695.000 CrossMedia-Nutzer:innen
BezirksBlätter–MeinBezirk/MeinBezirk.at in Salzburg	46,9 % CrossMediaReach	228.000 CrossMedia-Nutzer:innen
Woche–MeinBezirk/MeinBezirk.at in der Steiermark	54,9 % CrossMediaReach	599.000 CrossMedia-Nutzer:innen
BezirksBlätter–MeinBezirk/MeinBezirk.at in Tirol	59,0 % CrossMediaReach	390.000 CrossMedia-Nutzer:innen
RegionalZeitungen–MeinBezirk/MeinBezirk.at in Vorarlberg	35,7 % CrossMediaReach	123.000 CrossMedia-Nutzer:innen
MeinBezirk–BezirkZeitung/MeinBezirk.at in Wien	29,5 % CrossMediaReach	502.000 CrossMedia-Nutzer:innen

MeinBezirk Burgenland

Bezirksblätter–MeinBezirk im Burgenland

- ⊗ 6 lokale Zeitungsausgaben
- ⊗ 46,0 % Print-Reichweite¹⁾
- ⊗ 120.000 Leser:innen¹⁾
- ⊗ 130.021 Print-Auflage²⁾

MeinBezirk.at–Burgenland–Content

- ⊗ 6 lokale Online-Ausgaben
- ⊗ 313.000 Unique User pro Monat³⁾
- ⊗ 340.000 Unique Clients pro Monat⁴⁾
- ⊗ 63.000 Social Media Follower⁵⁾

Bezirksblätter–MeinBezirk / MeinBezirk.at im Burgenland

- ⊗ 58,5 % CrossMedia–Wochen–Reichweite⁶⁾
- ⊗ 153.000 CrossMedia–Nutzer:innen pro Woche⁶⁾



Stark lokal verankert im Burgenland

BezirksBlätter–MeinBezirk Burgenland

6 lokale Zeitungsausgaben

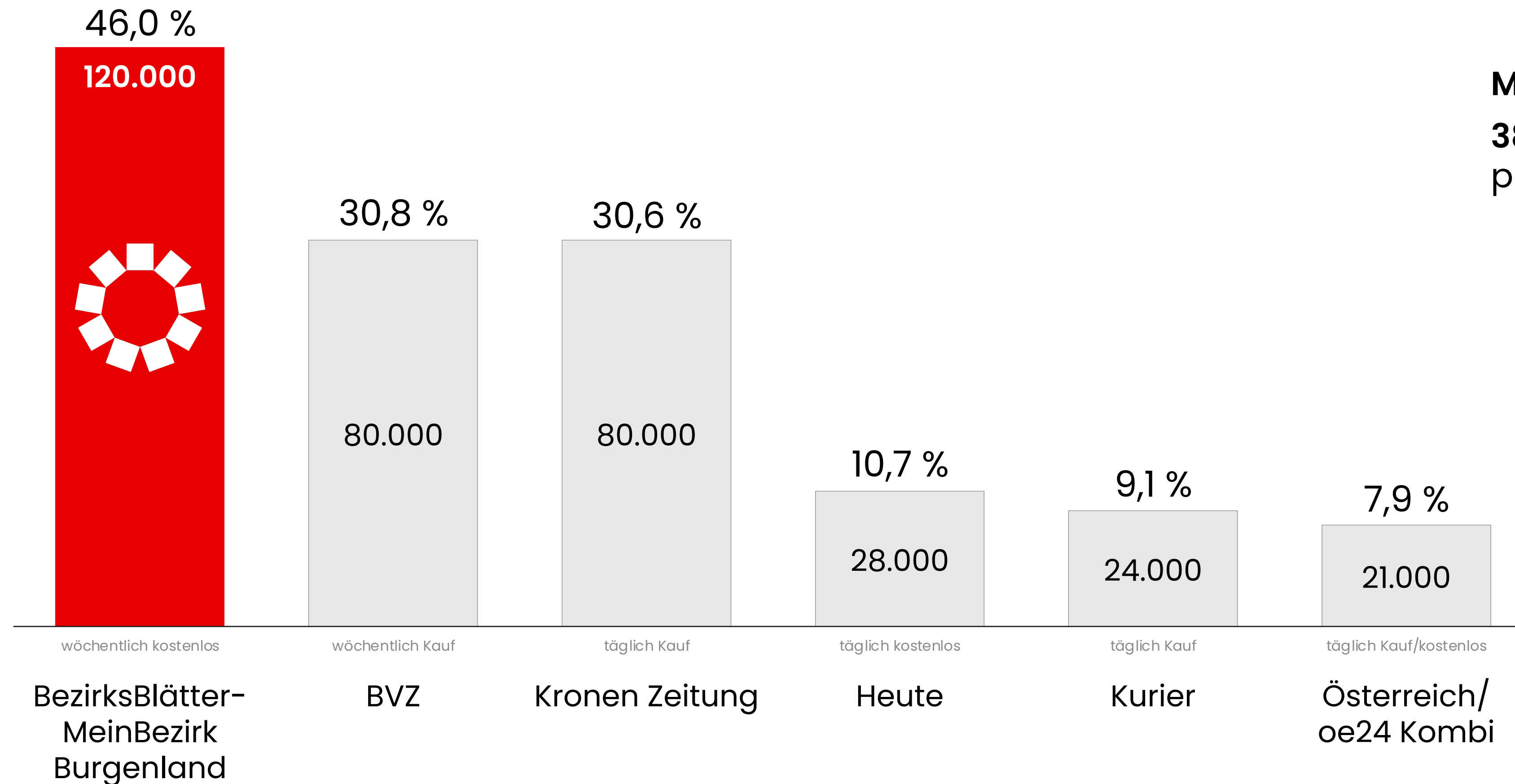
MeinBezirk.at–Burgenland

6 lokale Online-Ausgaben



Reichweiten im Burgenland

Print-Reichweite und Leser:innen ausgewählter Printmedien im Burgenland¹⁾ 

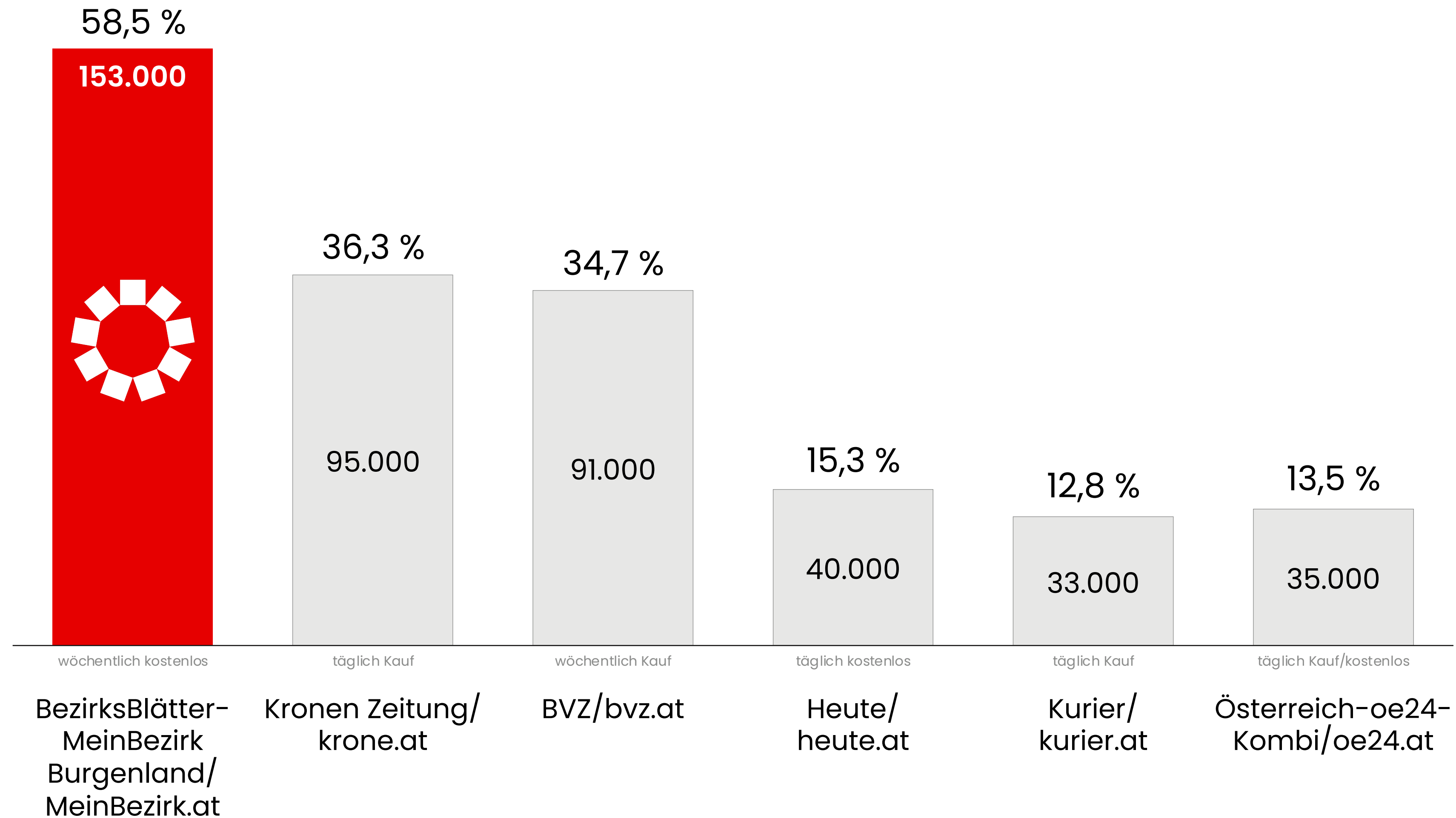


MeinBezirk.at 
38,7 % Online-Reichweite
 pro Monat im Burgenland²⁾

Auszugsweise Darstellung (Vergleich bezieht sich nur auf die angeführten Medien). ¹⁾Quelle: MA 2025 (Erhebungszeitraum 01/2025-12/2025). Netto-Print-Reichweite: Leser pro Ausgabe in % und in Projektion im Burgenland 14plus, max. Schwankungsbreite ±3,2%. ²⁾Quelle: ÖWA Q 2026-I: Netto-Reichweite in Unique User in % für einen durchschnittlichen Monat auf Basis Internetnutzer 14plus im Burgenland. Die angeführten Mediadaten unterliegen einer statistischen Schwankungsbreite. Druck- und Satzfehler vorbehalten.

CrossMedia-Reichweite im Burgenland

CrossMediaReach und CrossMedia-Nutzer:innen von ausgewählten Printmedien 



MeinBezirk Kärnten

Woche–MeinBezirk in Kärnten

- 🌀 8 lokale Zeitungsausgaben
- 🌀 33,1 % Print-Reichweite¹⁾
- 🌀 163.000 Leser:innen¹⁾
- 🌀 226.895 Print-Auflage²⁾

MeinBezirk.at–Kärnten–Content

- 🌀 10 lokale Online-Ausgaben
- 🌀 569.000 Unique User pro Monat³⁾
- 🌀 664.000 Unique Clients pro Monat⁴⁾
- 🌀 111.000 Social Media Follower⁵⁾

Woche–MeinBezirk / MeinBezirk.at in Kärnten

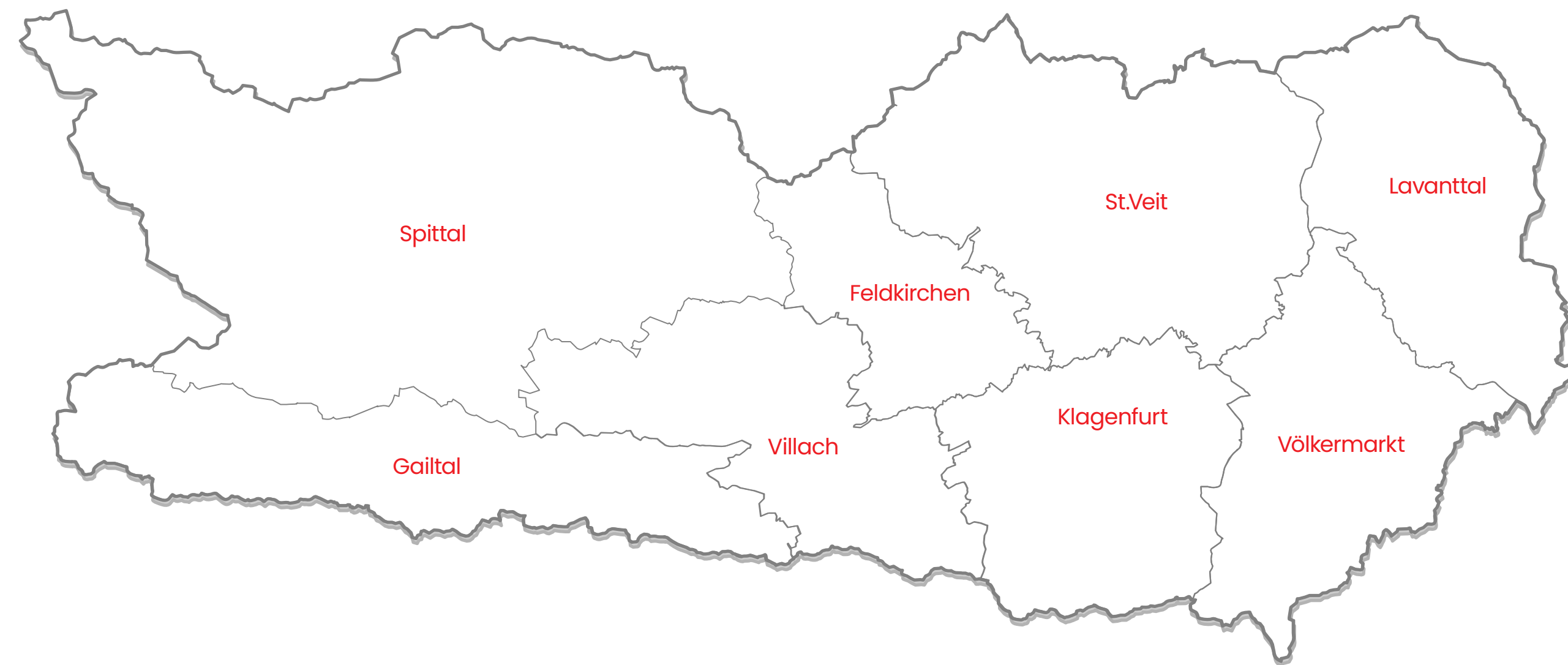
- 🌀 46,3 % CrossMedia–Wochen–Reichweite⁶⁾
- 🌀 227.000 CrossMedia–Nutzer:innen pro Woche⁶⁾



In Kärnten stark lokal verankert

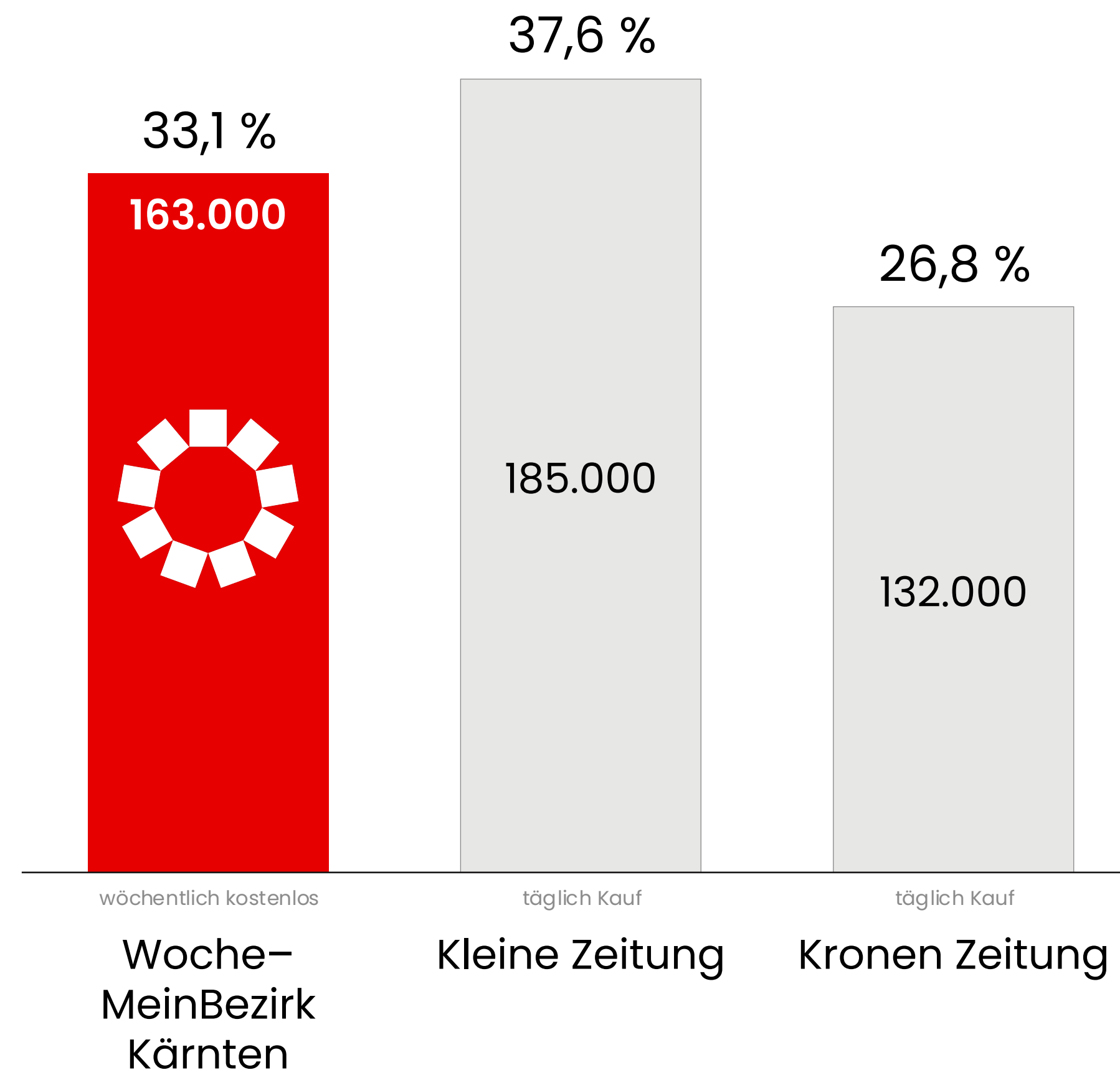
Woche–MeinBezirk Kärnten
8 lokale Zeitungsausgaben

MeinBezirk.at–Kärnten
10 lokale Online-Ausgaben



Reichweiten in Kärnten

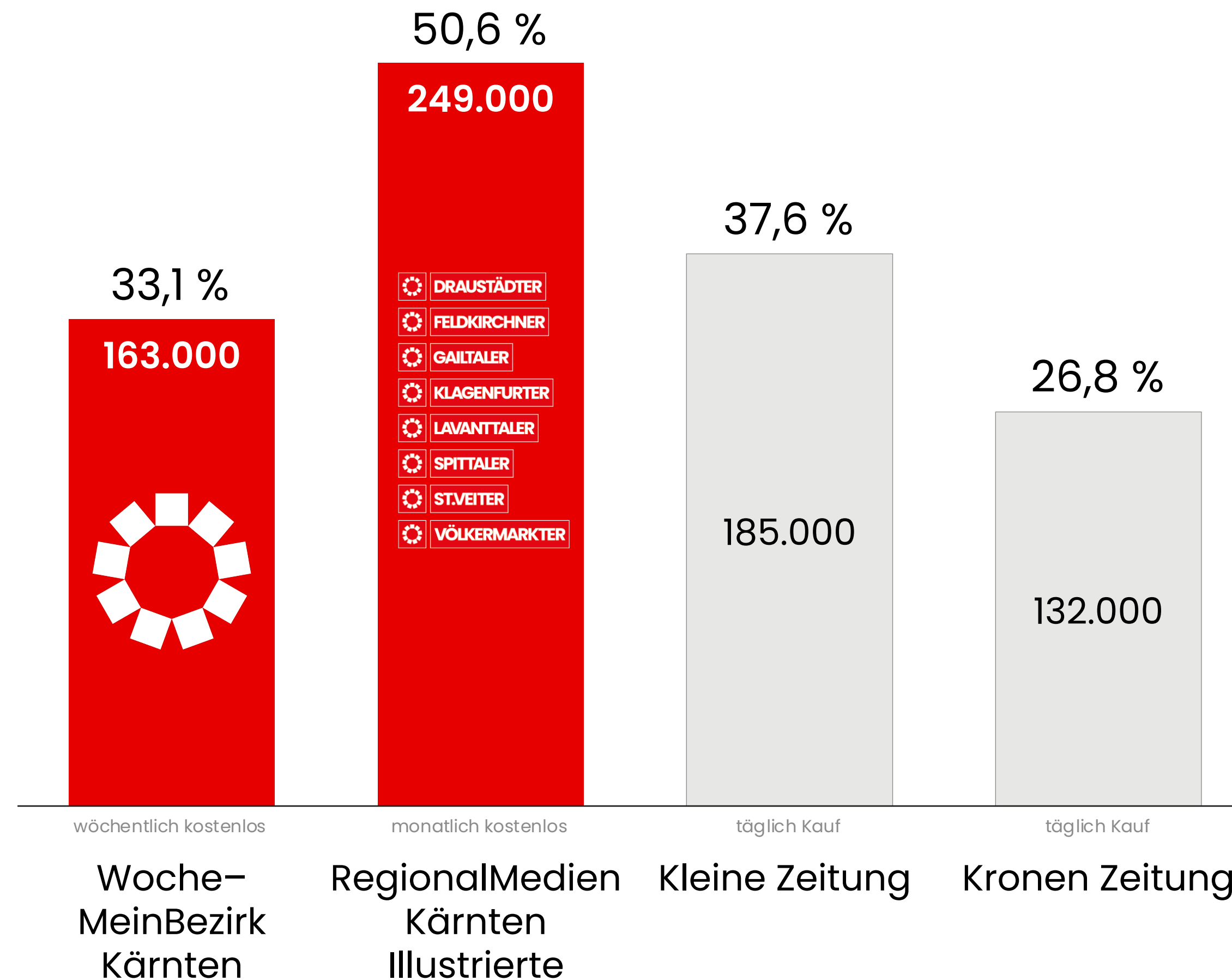
Print-Reichweite und Leser:innen ausgewählter Printmedien in Kärnten¹⁾ 



MeinBezirk.at 
50,3 % Online-Reichweite
 pro Monat Kärnten²⁾

Reichweiten in Kärnten

Print-Reichweite und Leser:innen ausgewählter Printmedien in Kärnten¹⁾ 

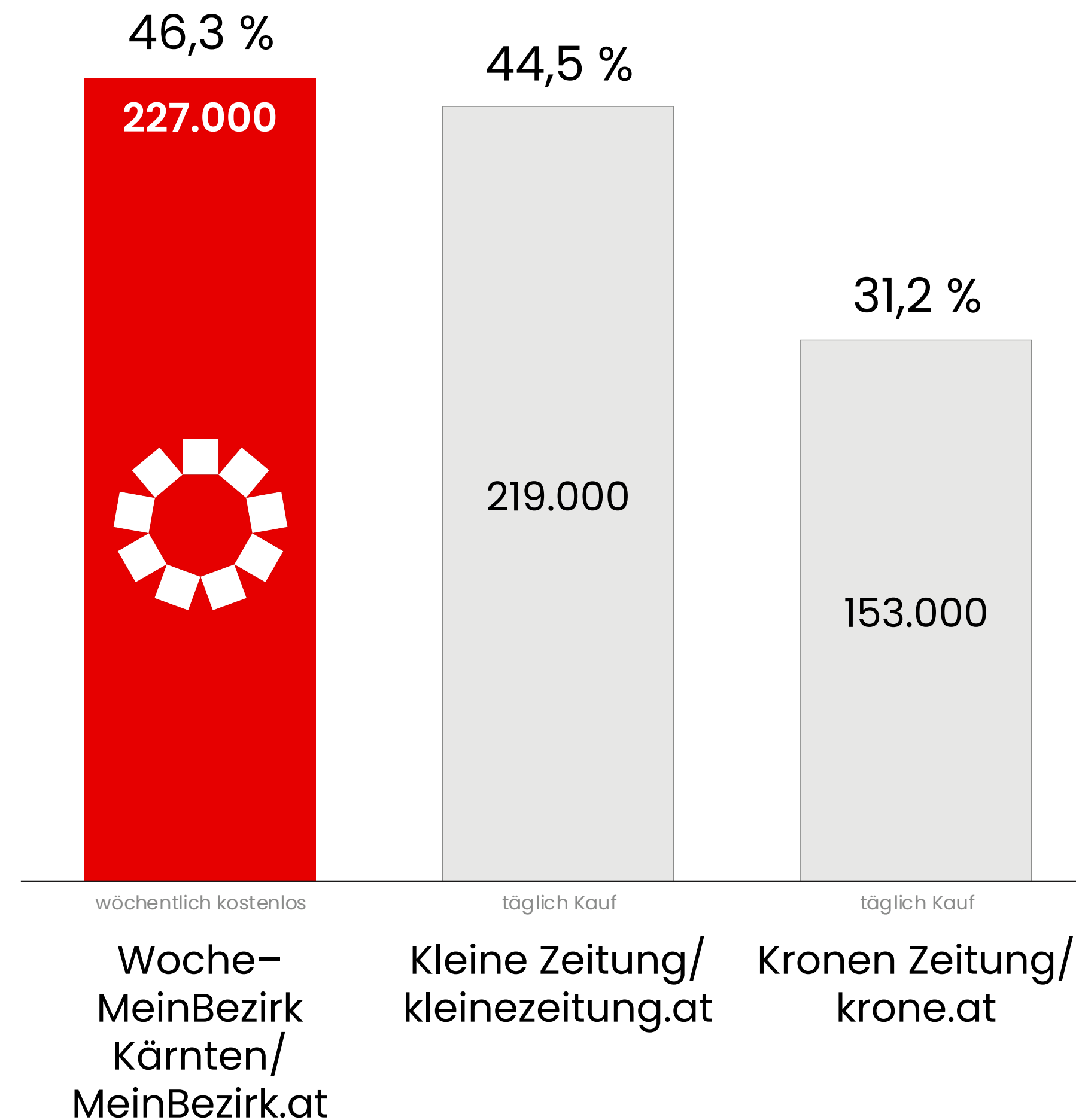


MeinBezirk.at 
50,3 % Online-Reichweite pro Monat Kärnten²⁾

Auszugsweise Darstellung (Vergleich bezieht sich nur auf die angeführten Medien). ¹⁾Quelle: MA 2025 (Erhebungszeitraum 01/2025-12/2025). Netto-Print-Reichweite: Leser pro Ausgabe in % und in Projektion in Kärnten 14plus, max. Schwankungsbreite ±2,8%. ²⁾Quelle: ÖWA Q 2026-I: Netto-Reichweite in Unique User in % für einen durchschnittlichen Monat auf Basis Internetnutzer 14plus in Kärnten. Die angeführten Mediadaten unterliegen einer statistischen Schwankungsbreite. Druck- und Satzfehler vorbehalten.

CrossMedia-Reichweite in Kärnten

CrossMediaReach und CrossMedia-Nutzer:innen von ausgewählten Printmedien 



MeinBezirk Niederösterreich

Bezirksblätter–MeinBezirk in Niederösterreich

- ☀ 26 lokale Zeitungsausgaben
- ☀ 32,5% Print-Reichweite¹⁾
- ☀ 479.000 Leser:innen¹⁾
- ☀ 672.165 Print-Auflage²⁾

MeinBezirk.at–Niederösterreich–Content

- ☀ 26 lokale Online-Ausgaben
- ☀ 950.000 Unique User pro Monat³⁾
- ☀ 1.099.000 Unique Clients pro Monat⁴⁾
- ☀ 157.000 Social Media Follower⁵⁾

Bezirksblätter–MeinBezirk / MeinBezirk.at in Niederösterreich

- ☀ 41,1% CrossMedia–Wochen–Reichweite⁶⁾
- ☀ 606.000 CrossMedia–Nutzer:innen pro Woche⁶⁾



Stark lokal verankert in Niederösterreich

**Bezirksblätter–MeinBezirk
Niederösterreich**

26 lokale Zeitungsausgaben

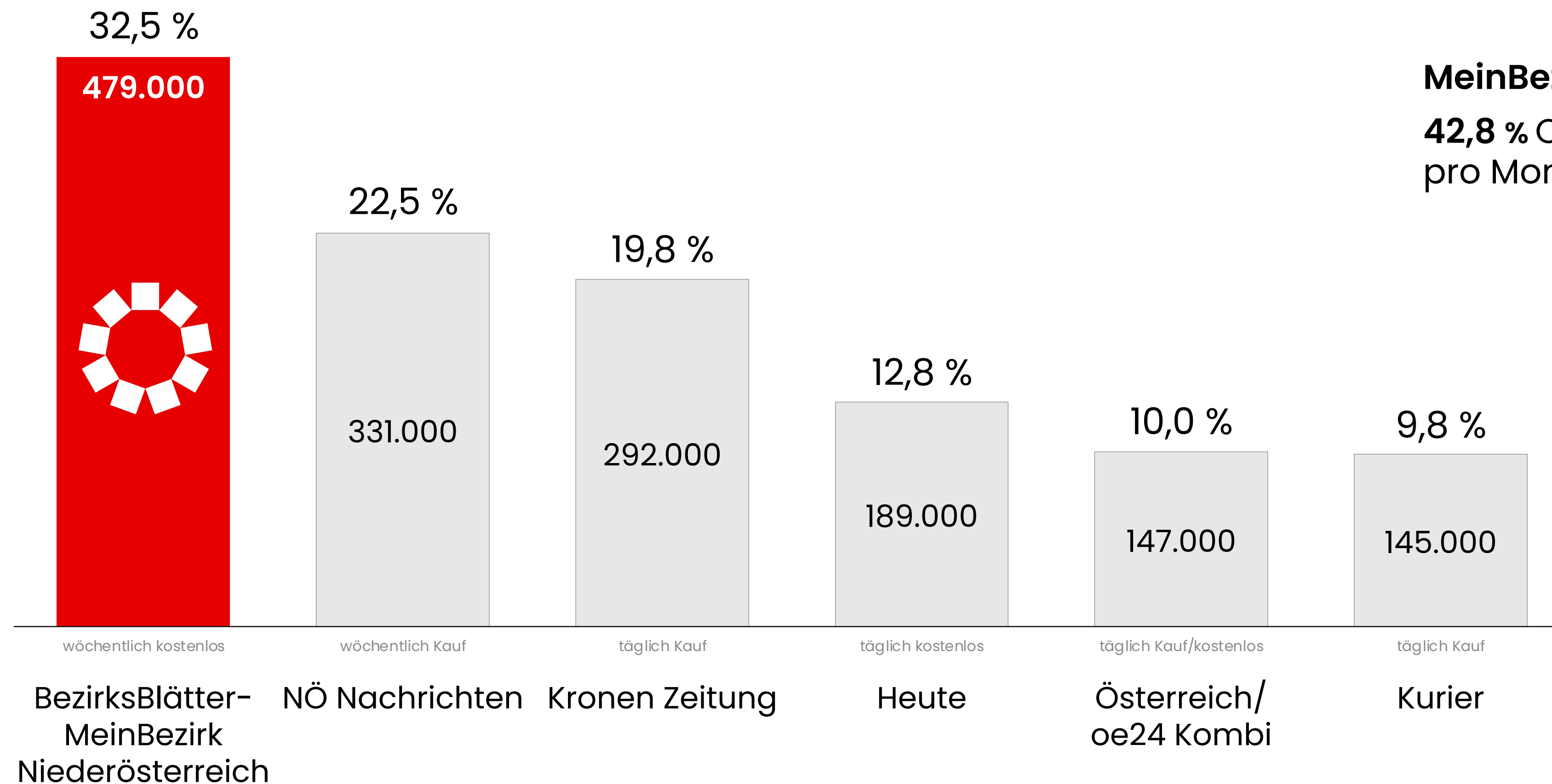
MeinBezirk.at–Niederösterreich

26 lokale Online–Ausgaben



Reichweiten in Niederösterreich

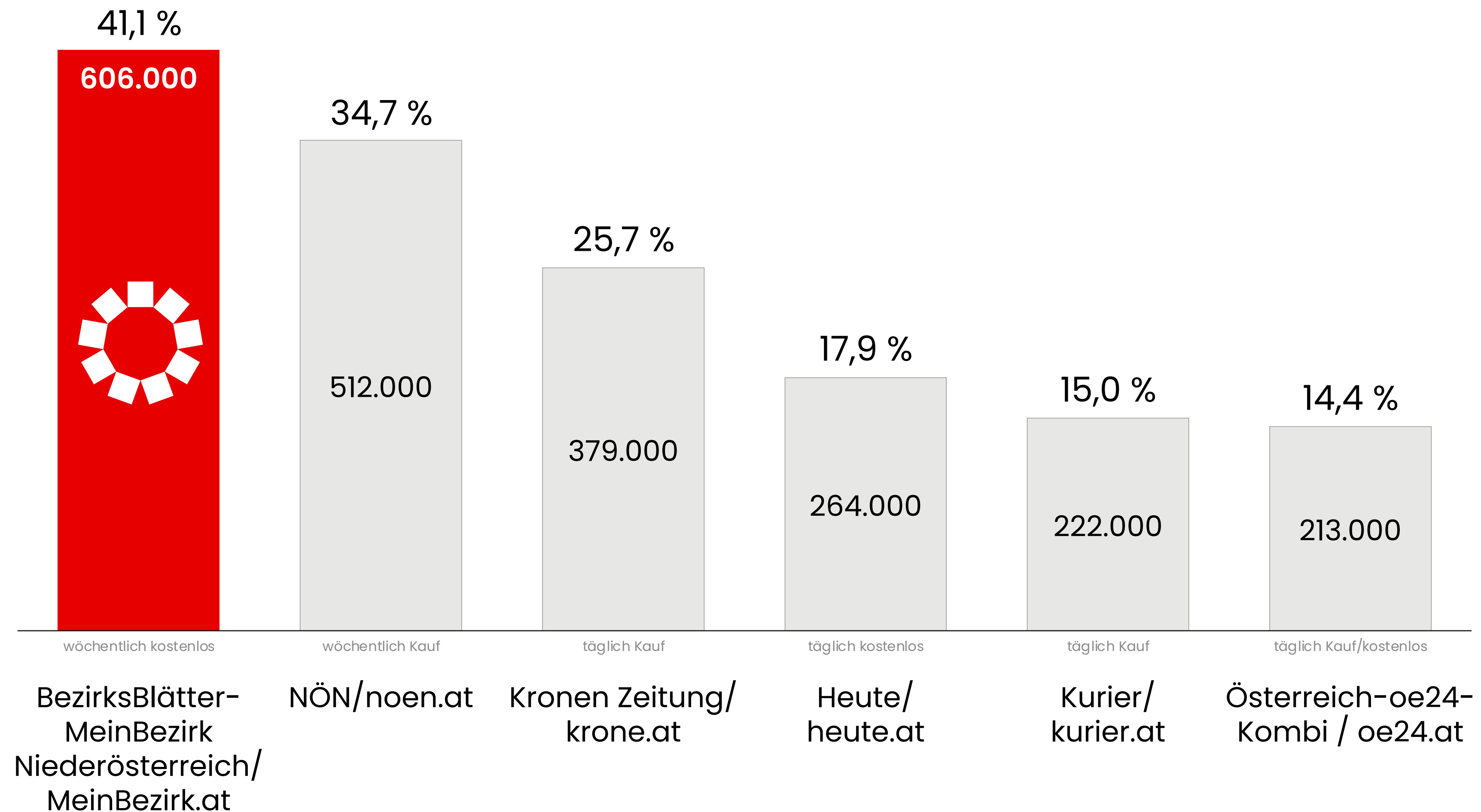
Print-Reichweite und Leser:innen ausgewählter Printmedien in Niederösterreich¹⁾ 



MeinBezirk.at 
42,8 % Online-Reichweite
 pro Monat in Niederösterreich²⁾

CrossMedia-Reichweite in Niederösterreich

CrossMediaReach und CrossMedia-Nutzer:innen von ausgewählten Printmedien 



MeinBezirk Oberösterreich

BezirksRundSchau–MeinBezirk in Oberösterreich

- ☀ **16** lokale Zeitungsausgaben
- ☀ **44,9%** Print-Reichweite¹⁾
- ☀ **581.000** Leser:innen¹⁾
- ☀ **602.571** Print-Auflage²⁾

MeinBezirk.at–Oberösterreich–Content

- ☀ **15** lokale Online-Ausgaben
- ☀ **1.085.000** Unique User pro Monat³⁾
- ☀ **1.288.000** Unique Clients pro Monat⁴⁾
- ☀ **260.000** Social Media Follower⁵⁾

BezirksRundSchau–MeinBezirk / MeinBezirk.at in Oberösterreich

- ☀ **53,7%** CrossMedia–Wochen–Reichweite⁶⁾
- ☀ **695.000** CrossMedia–Nutzer:innen pro Woche⁶⁾



Stark lokal verankert in Oberösterreich

**BezirksRundSchau–MeinBezirk
Oberösterreich**

16 lokale Zeitungsausgaben

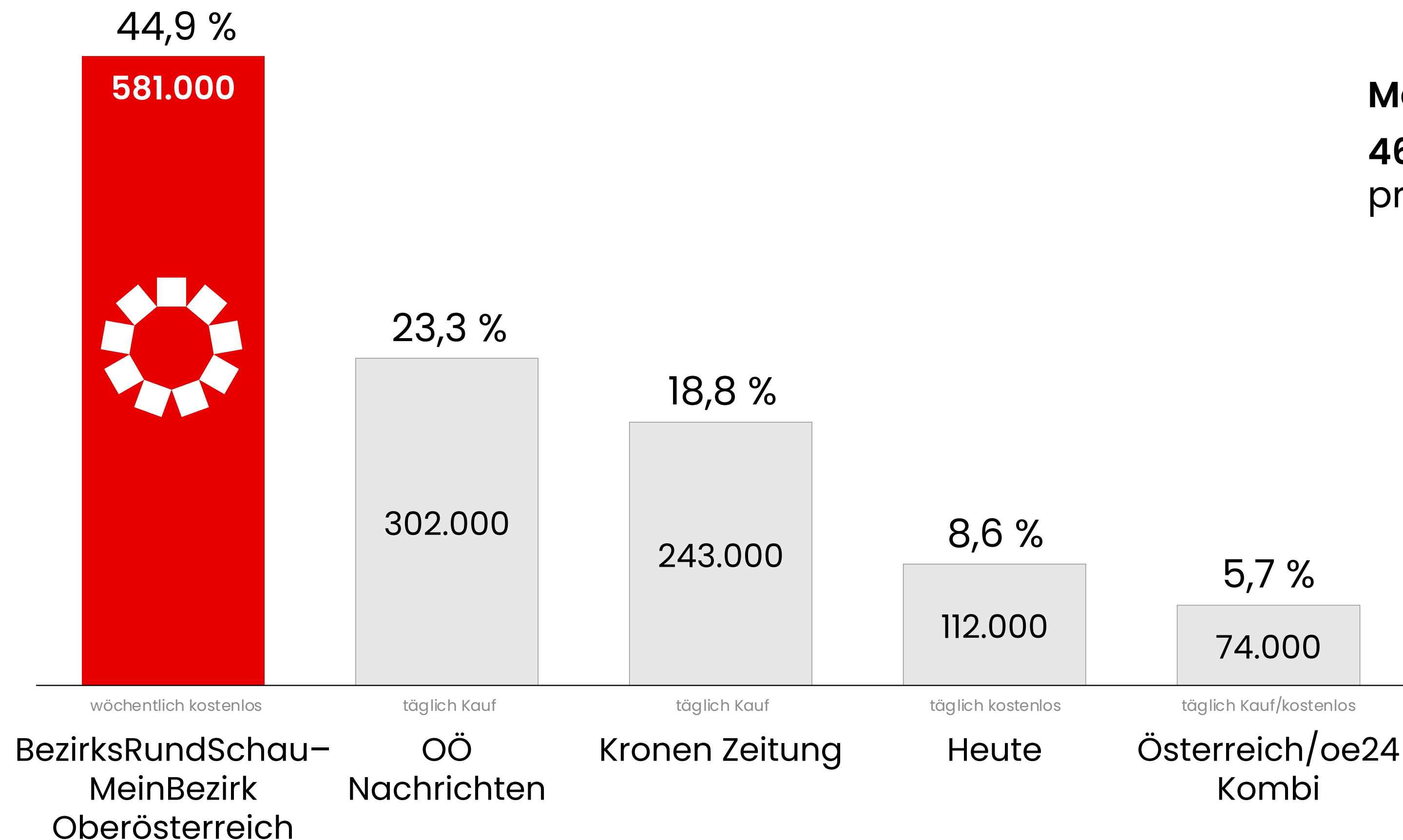
MeinBezirk.at–Oberösterreich

15 lokale Online-Ausgaben



Reichweiten in Oberösterreich

Print-Reichweite und Leser:innen ausgewählter Printmedien in Oberösterreich¹⁾ 



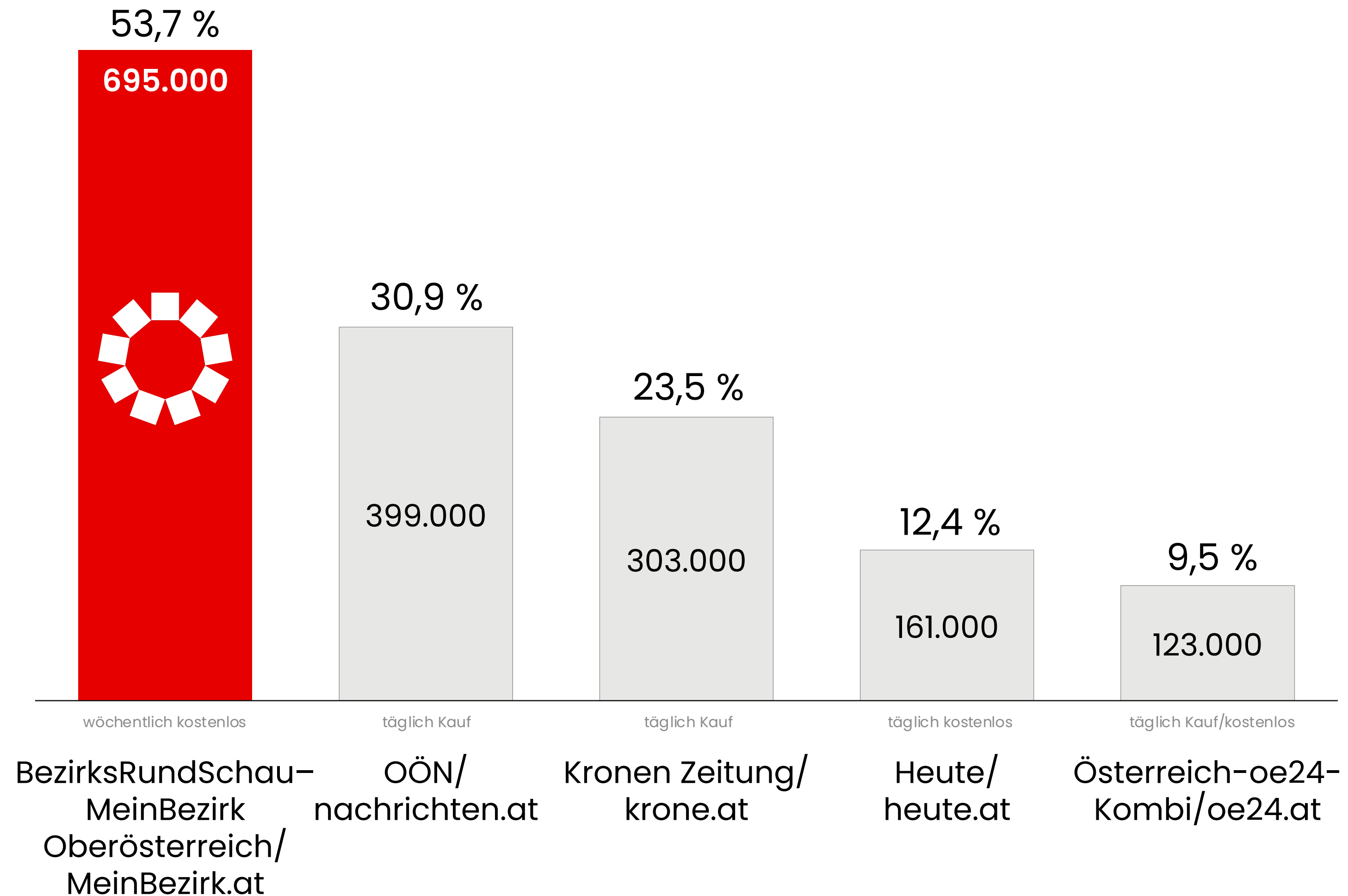
MeinBezirk.at 
46,4 % Online-Reichweite pro Monat in Oberösterreich²⁾

Hinweis zu den Tips: Die Darstellung berücksichtigt die Reichweite der Tips nicht. 2026 wurde die verteilte Auflage der Tips auf 497.400 Stück reduziert. Die verteilte Auflage der Tips betrug im 1.HJ 2025 723.000 Stück und im 2.HJ 2025 650.000 Stück. (Auflagenzahlen der Tips-Oberösterreich-Gesamtauflage auf Basis der Tips-Tarife aus den Jahren 2025, 2026. Gesamtauflage OÖ laut Verlagsangabe, Tips-Tarif 1.Hj 2025, 2.HJ 2025, 2026: <https://www.tips.at/service/mediadaten>. Infolge der erheblichen Änderung in der verteilten Auflage der Tips und der unklaren Auswirkungen auf die Reichweite werden daher die sich auf den Zeitraum vor der Auflagenreduktion beziehenden Reichweitenwerte der Tips nicht dargestellt.

Auszugsweise Darstellung (Vergleich bezieht sich nur auf die angeführten Medien). ¹⁾Quelle: MA 2025 (Erhebungszeitraum 01/2025-12/2025). Netto-Print-Reichweite: Leser pro Ausgabe in % und in Projektion in Oberösterreich 14plus, max. Schwankungsbreite ±2,1%. ²⁾Quelle: ÖWA Q 2026-I: Netto-Reichweite in Unique User in % für einen durchschnittlichen Monat auf Basis Internetnutzer 14plus in Oberösterreich. Die angeführten Mediadaten unterliegen einer statistischen Schwankungsbreite. Druck- und Satzfehler vorbehalten.

CrossMedia-Reichweite in Oberösterreich

CrossMediaReach und CrossMedia-Nutzer:innen von ausgewählten Printmedien 



MeinBezirk Salzburg

BezirksBlätter–MeinBezirk in Salzburg

- ☀ 7 lokale Zeitungsausgaben
- ☀ 38,7 % Print-Reichweite¹⁾
- ☀ 188.000 Leser:innen¹⁾
- ☀ 190.940 Print-Auflage²⁾

MeinBezirk.at–Salzburg–Content

- ☀ 6 lokale Online-Ausgaben
- ☀ 358.000 Unique User pro Monat³⁾
- ☀ 401.000 Unique Clients pro Monat⁴⁾
- ☀ 43.000 Social Media Follower⁵⁾

BezirksBlätter–MeinBezirk / MeinBezirk.at in Salzburg

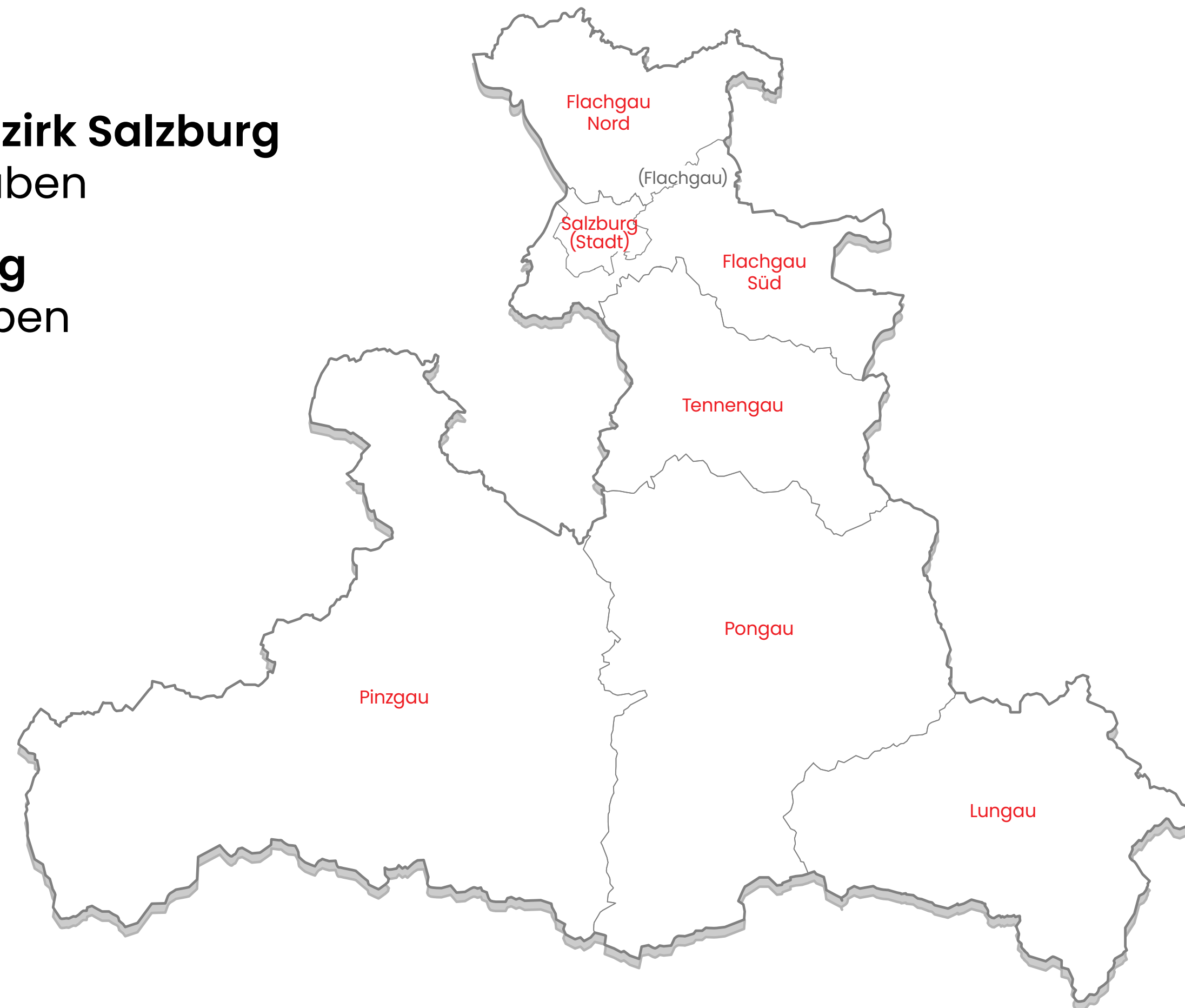
- ☀ 46,9 % CrossMedia–Wochen–Reichweite⁶⁾
- ☀ 228.000 CrossMedia–Nutzer:innen pro Woche⁶⁾



Stark lokal verankert in Salzburg

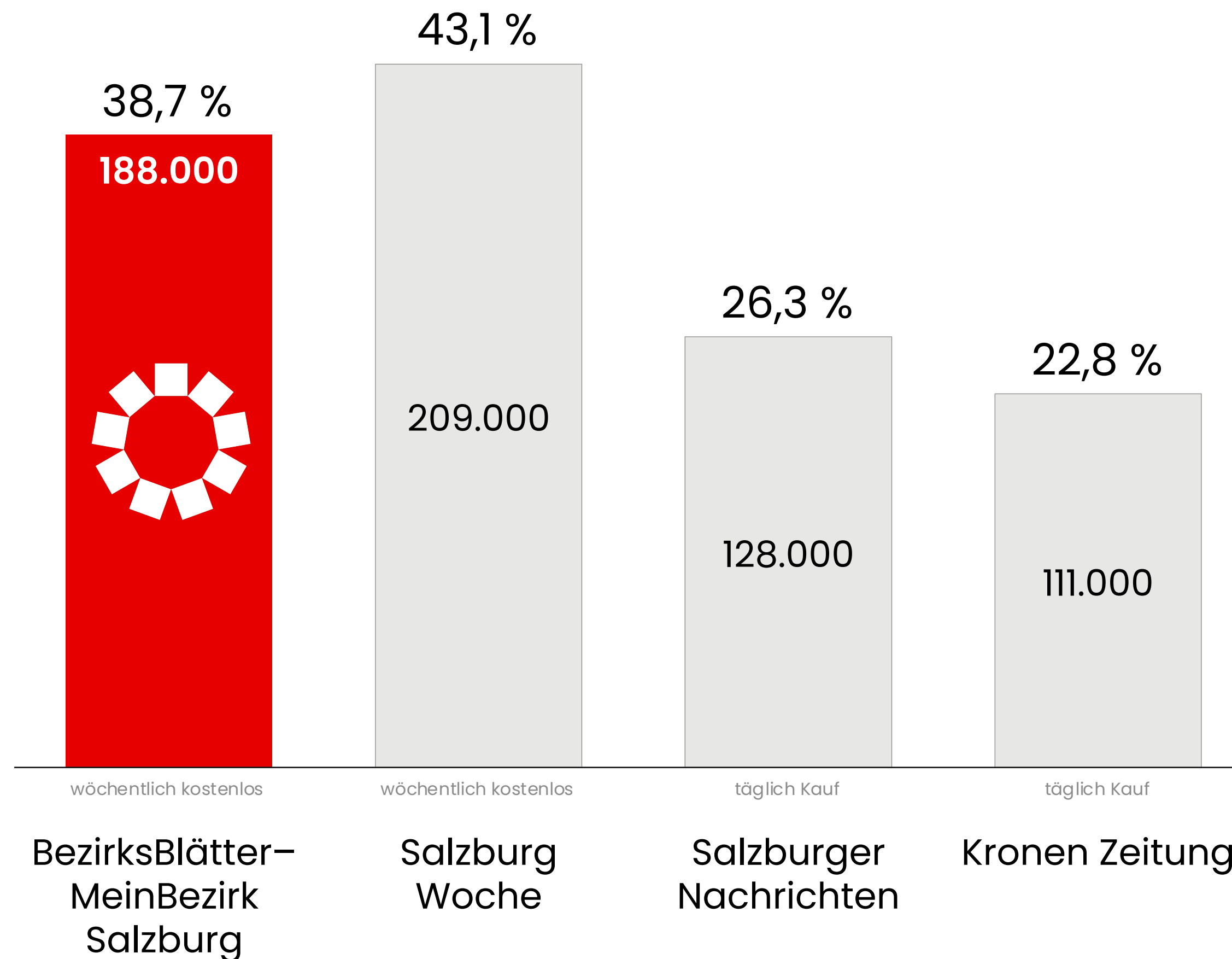
Bezirksblätter–MeinBezirk Salzburg
7 lokale Zeitungsausgaben

MeinBezirk.at–Salzburg
6 lokale Online-Ausgaben



Reichweiten in Salzburg

Print-Reichweite und Leser:innen ausgewählter Printmedien in Salzburg¹⁾ 

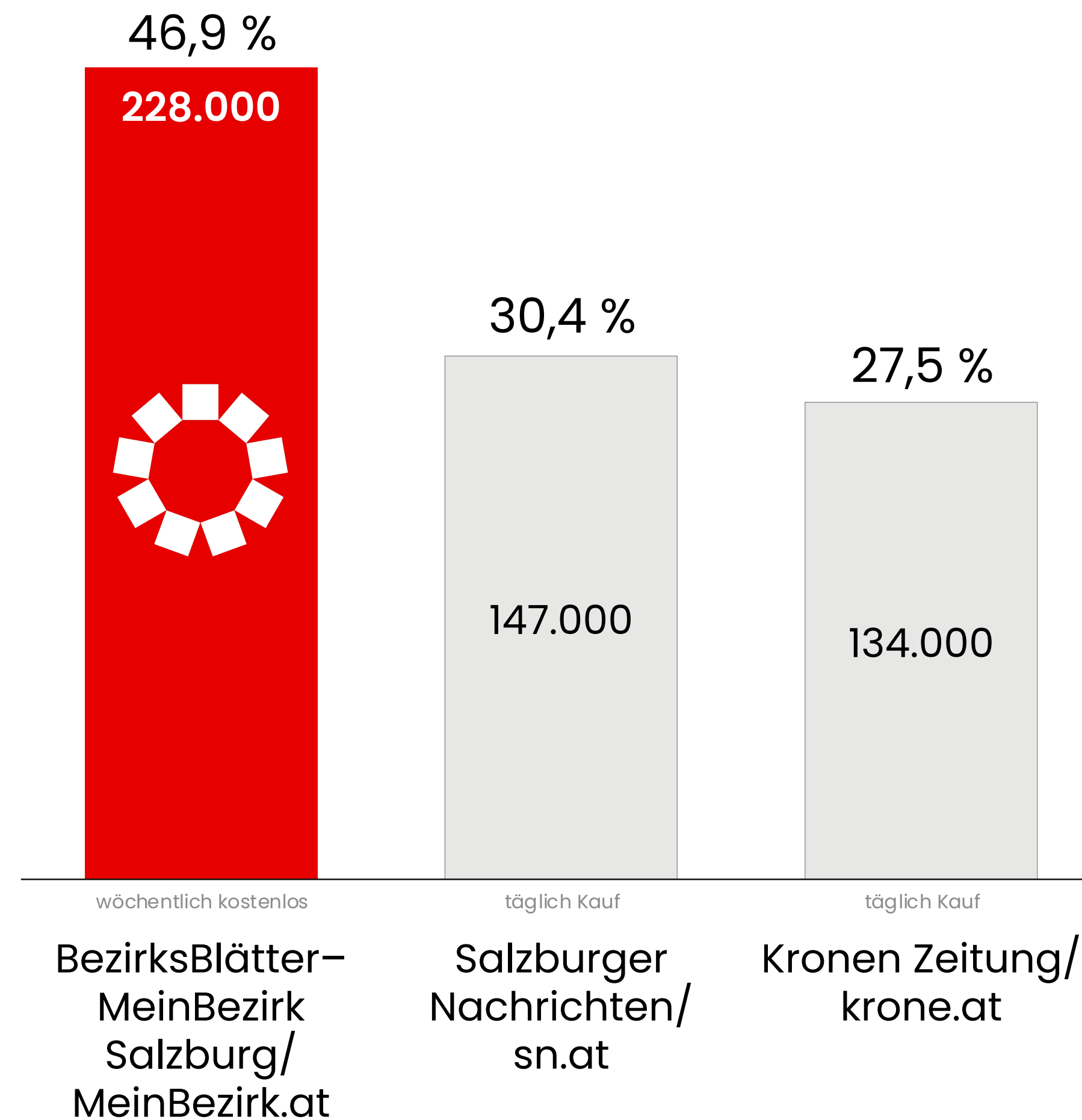


MeinBezirk.at 
37,4 % Online-Reichweite pro Monat in Salzburg²⁾

Auszugsweise Darstellung (Vergleich bezieht sich nur auf die angeführten Medien). ^{1)Quelle:} MA 2025 (Erhebungszeitraum 01/2025–12/2025). Netto-Print-Reichweite: Leser pro Ausgabe in % und in Projektion in Salzburg 14plus, max. Schwankungsbreite ±2,8%. ^{2)Quelle:} ÖWA Q 2026-I: Netto-Reichweite in Unique User in % für einen durchschnittlichen Monat auf Basis Internetnutzer 14plus in Salzburg. Die angeführten Mediadaten unterliegen einer statistischen Schwankungsbreite. Druck- und Satzfehler vorbehalten.

CrossMedia-Reichweite in Salzburg

CrossMediaReach und CrossMedia-Nutzer:innen von ausgewählten Printmedien



MeinBezirk Steiermark

Woche–MeinBezirk in der Steiermark

- ☀️ 17 lokale Zeitungsausgaben
- ☀️ 43,4 % Print–Reichweite¹⁾
- ☀️ 474.000 Leser:innen¹⁾
- ☀️ 531.154 Print–Auflage²⁾

MeinBezirk.at–Steiermark–Content

- ☀️ 14 lokale Online–Ausgaben
- ☀️ 796.000 Unique User pro Monat³⁾
- ☀️ 945.000 Unique Clients pro Monat⁴⁾
- ☀️ 146.000 Social Media Follower⁵⁾

Woche–MeinBezirk / MeinBezirk.at in der Steiermark

- ☀️ 54,9 % CrossMedia–Wochen–Reichweite⁶⁾
- ☀️ 599.000 CrossMedia–Nutzer:innen pro Woche⁶⁾



Stark lokal verankert in der Steiermark

Woche–MeinBezirk Steiermark

17 lokale Zeitungsausgaben

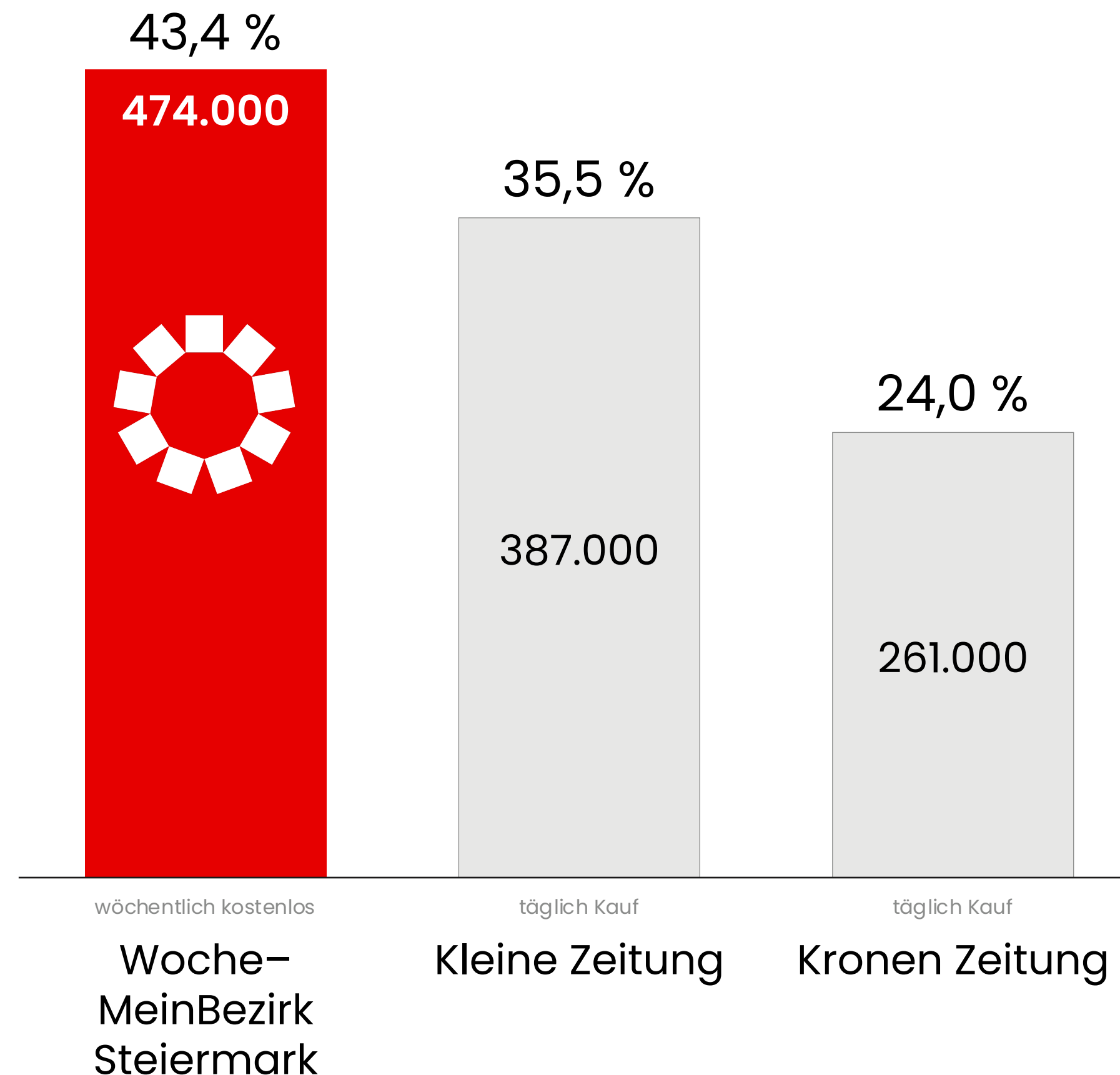
MeinBezirk.at–Steiermark

14 lokale Online-Ausgaben



Reichweiten in der Steiermark

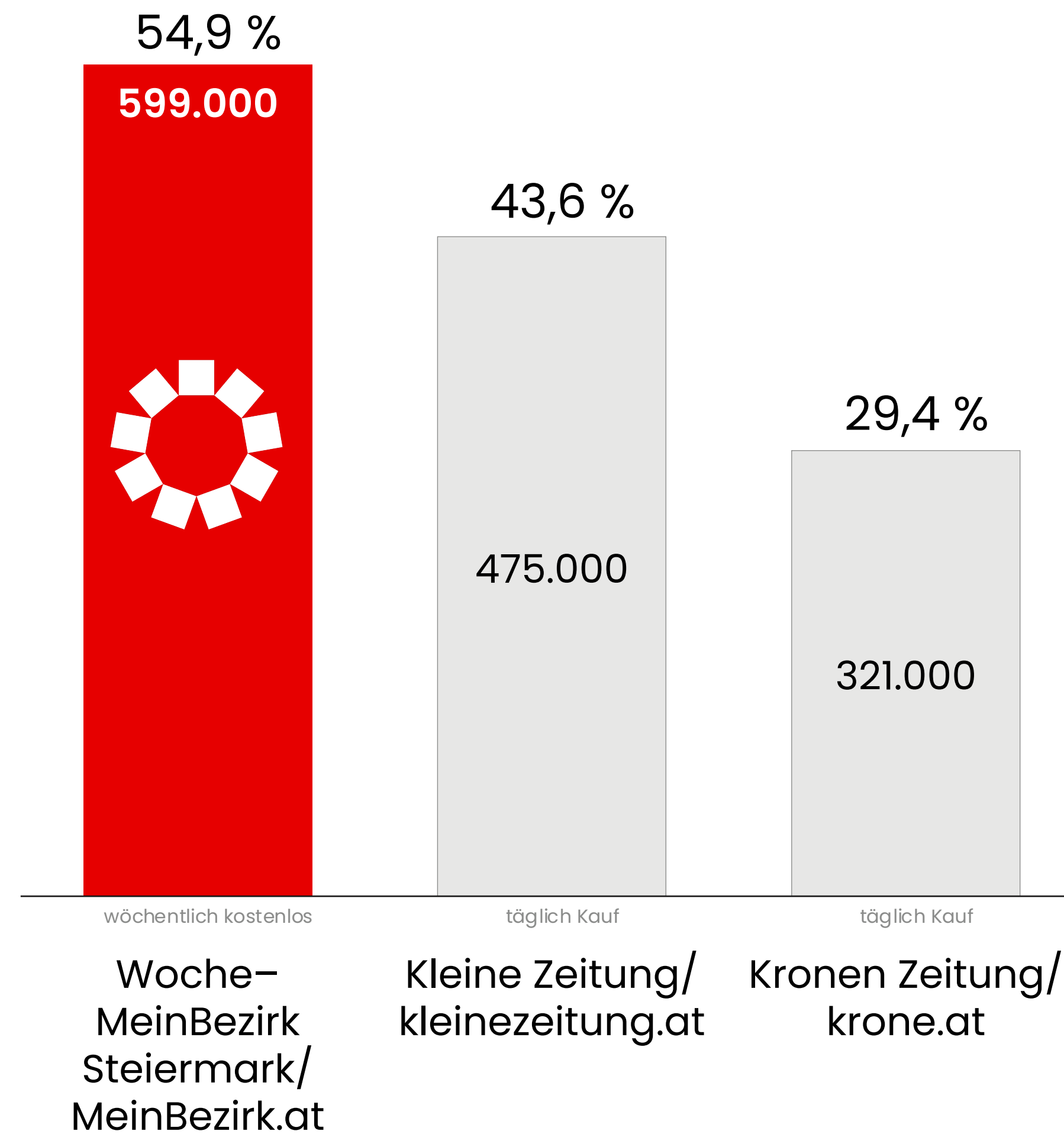
Print-Reichweite und Leser:innen ausgewählter Printmedien in der Steiermark¹⁾ 



MeinBezirk.at 
42,7 % Online-Reichweite pro Monat in Steiermark²⁾

CrossMedia-Reichweite in der Steiermark

CrossMediaReach und CrossMedia-Nutzer:innen von ausgewählten Printmedien 



MeinBezirk Tirol

Bezirksblätter–MeinBezirk in Tirol

- 🌀 12 lokale Zeitungsausgaben
- 🌀 48,5 % Print-Reichweite¹⁾
- 🌀 320.000 Leser:innen¹⁾
- 🌀 251.300 Print-Auflage²⁾

MeinBezirk.at–Tirol–Content

- 🌀 12 lokale Online-Ausgaben
- 🌀 487.000 Unique User pro Monat³⁾
- 🌀 642.000 Unique Clients pro Monat⁴⁾
- 🌀 90.000 Social Media Follower⁵⁾

Bezirksblätter–MeinBezirk / MeinBezirk.at in Tirol

- 🌀 59,0 % CrossMedia–Wochen–Reichweite⁶⁾
- 🌀 390.000 CrossMedia–Nutzer:innen pro Woche⁶⁾



Stark lokal verankert in Tirol

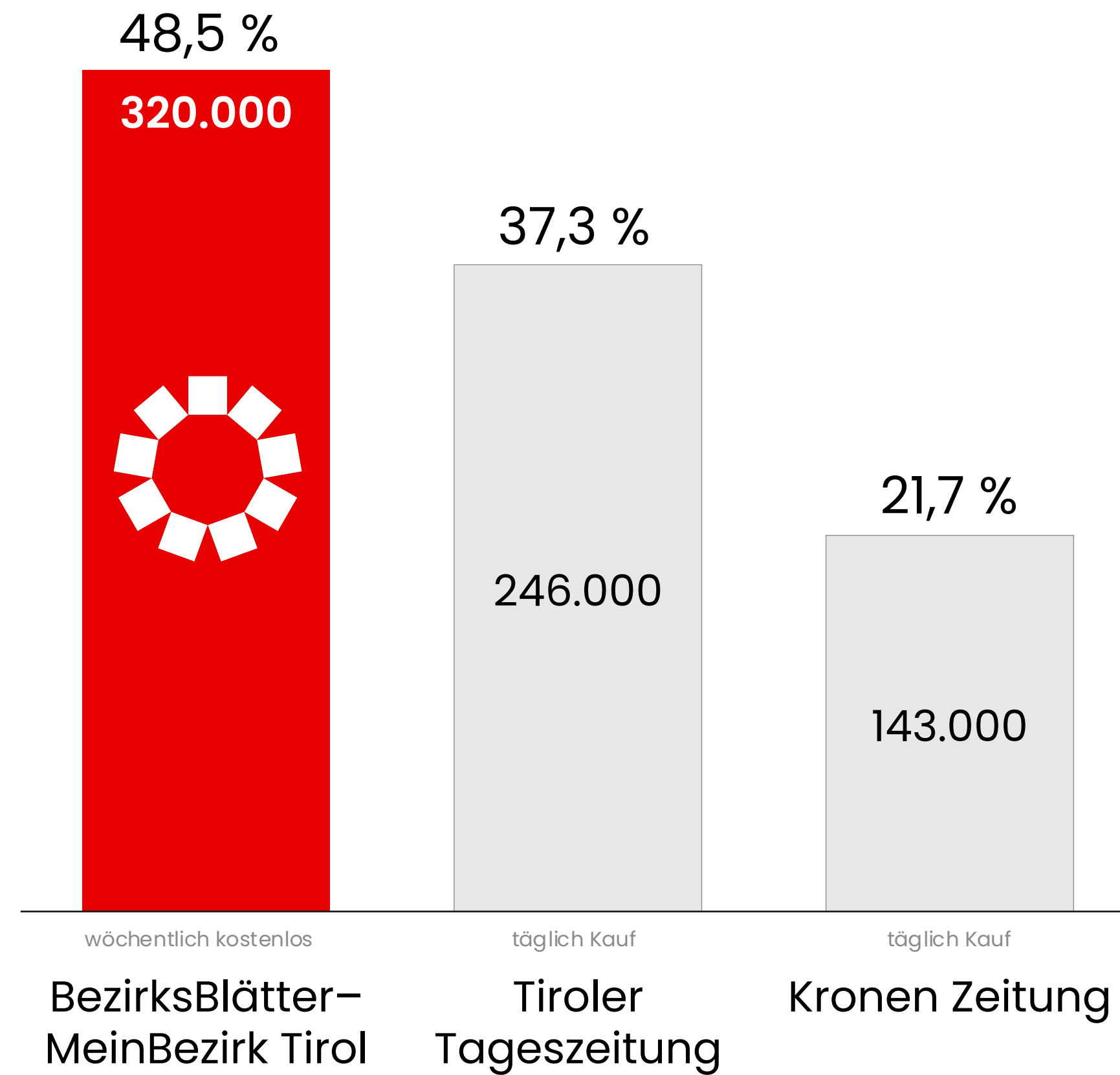
BezirksBlätter–MeinBezirk Tirol
12 lokale Zeitungsausgaben

MeinBezirk.at–Tirol
12 lokale Online–Ausgaben



Reichweiten in Tirol

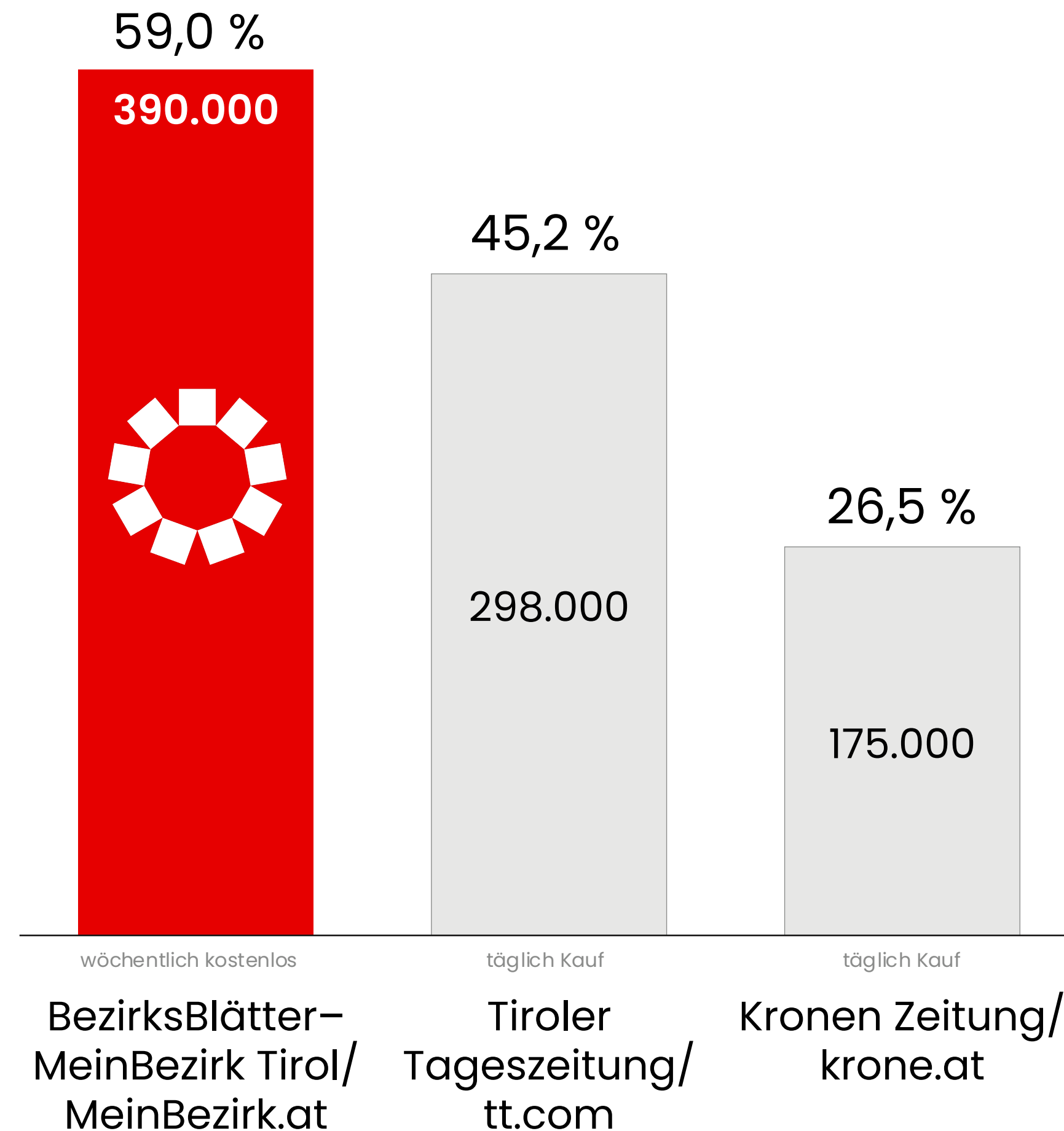
Print-Reichweite und Leser:innen ausgewählter Printmedien in Tirol¹⁾ 



MeinBezirk.at 
51,5 % Online-Reichweite pro Monat in Tirol²⁾

CrossMedia-Reichweite in Tirol

CrossMediaReach und CrossMedia-Nutzer:innen von ausgewählten Printmedien 



RegionalZeitungen–MeinBezirk Vorarlberg

RegionalZeitungen–MeinBezirk Vorarlberg

- 🌀 5 lokale Zeitungsausgaben
- 🌀 31,7 % Print-Reichweite¹⁾
- 🌀 109.000 Leser:innen¹⁾
- 🌀 120.028 Print-Auflage²⁾

MeinBezirk.at–Vorarlberg–Content

- 🌀 5 lokale Online-Ausgaben
- 🌀 63.000 Unique Clients pro Monat³⁾

RegionalZeitungen–MeinBezirk / MeinBezirk.at in Vorarlberg

- 🌀 35,7 % CrossMedia–Wochen–Reichweite⁴⁾
- 🌀 123.000 CrossMedia–Nutzer:innen pro Woche⁴⁾



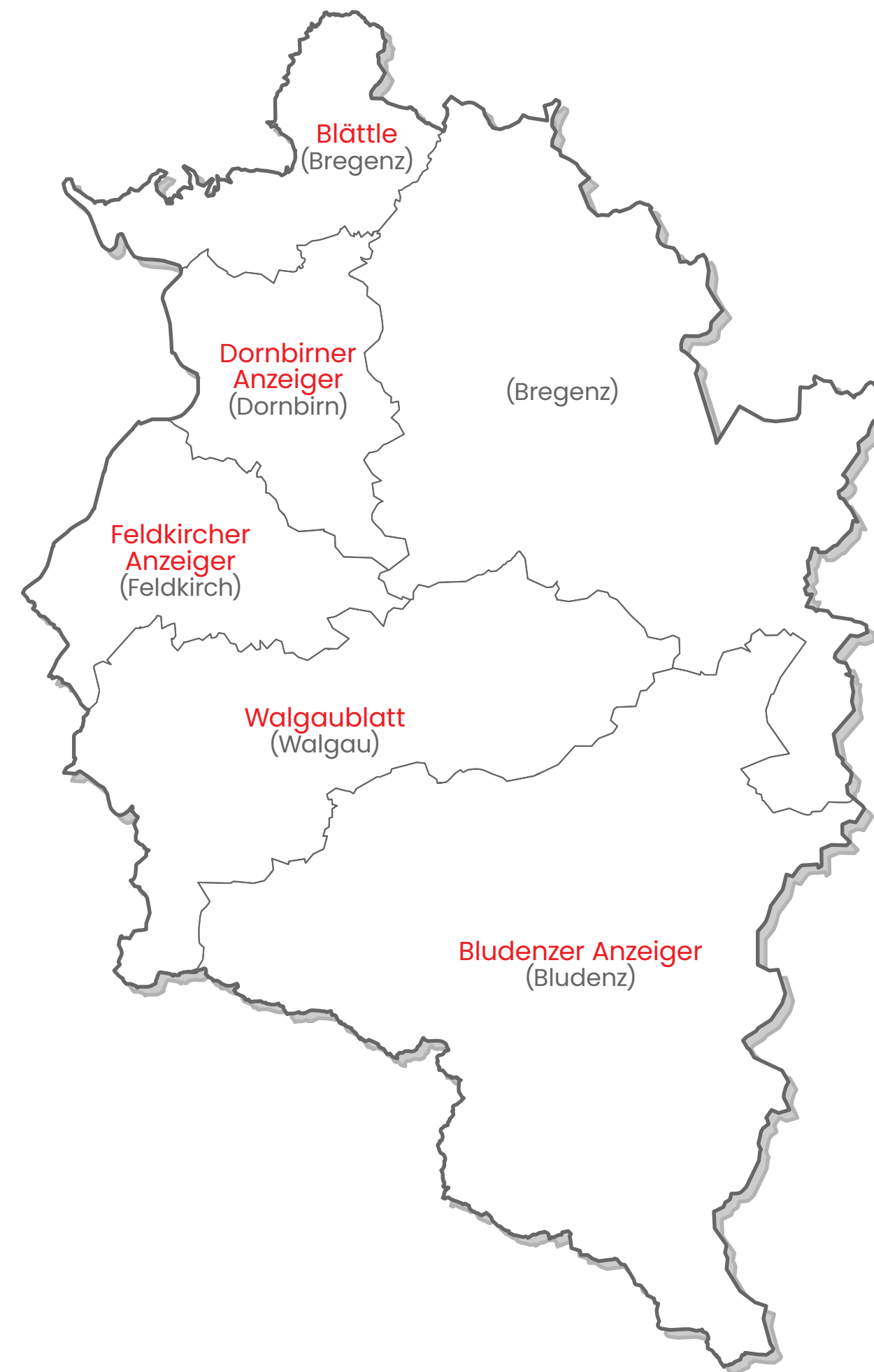
Stark lokal verankert in Vorarlberg

Regionalzeitungen–MeinBezirk Vorarlberg

5 lokale Zeitungsausgaben

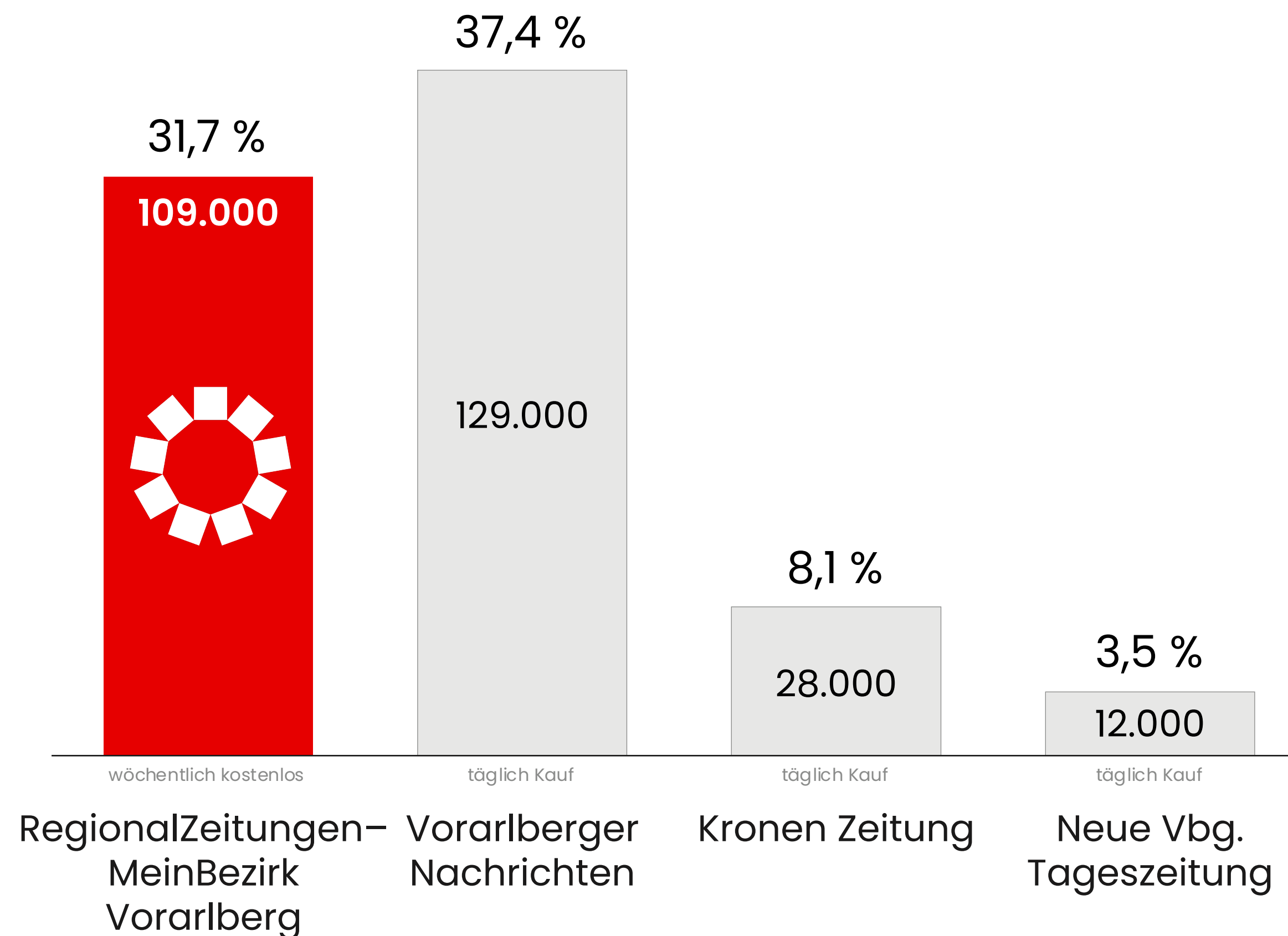
MeinBezirk.at–Vorarlberg

5 lokale Online-Ausgaben



Reichweiten in Vorarlberg

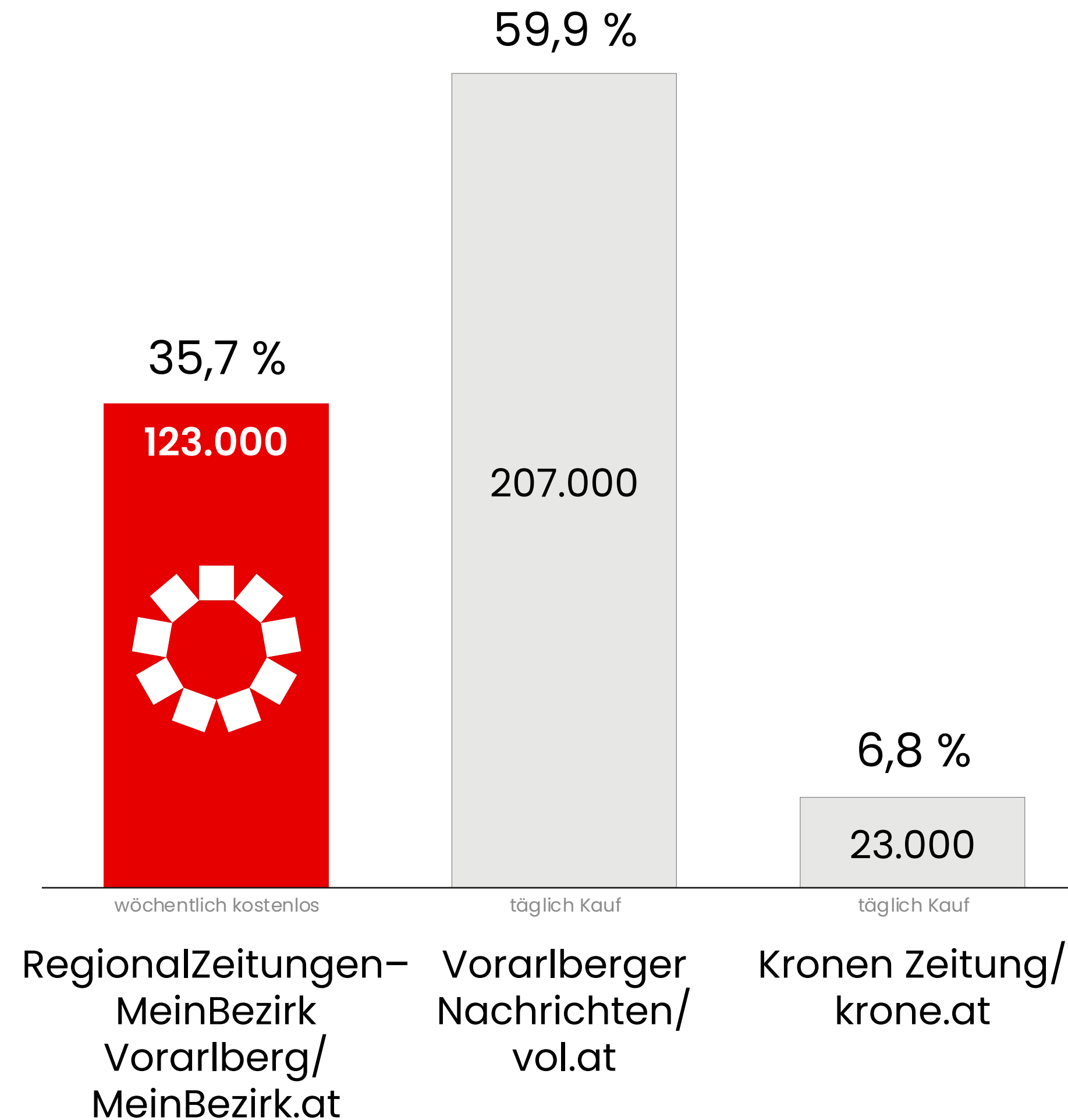
Print-Reichweite und Leser:innen ausgewählter Printmedien in Vorarlberg¹⁾ 



MeinBezirk.at 
12,0 % Online-Reichweite
 pro Monat in Vorarlberg²⁾

CrossMedia-Reichweite in Vorarlberg

CrossMediaReach und CrossMedia-Nutzer:innen von ausgewählten Printmedien



MeinBezirk Wien

Bezirkszeitung–MeinBezirk in Wien

- ☀ **23** lokale Zeitungsausgaben
- ☀ **21,7 %** Print–Reichweite¹⁾
- ☀ **369.000** Leser:innen¹⁾
- ☀ **458.458** Print–Auflage²⁾

MeinBezirk.at–Wien–Content

- ☀ **23** lokale Online–Ausgaben
- ☀ **800.000** Unique User pro Monat³⁾
- ☀ **919.000** Unique Clients pro Monat⁴⁾
- ☀ **113.000** Social Media Follower⁵⁾

Bezirkszeitung–MeinBezirk / MeinBezirk.at in Wien

- ☀ **29,5 %** CrossMedia–Wochen–Reichweite⁶⁾
- ☀ **502.000** CrossMedia–Nutzer:innen pro Woche⁶⁾



Stark lokal verankert in Wien

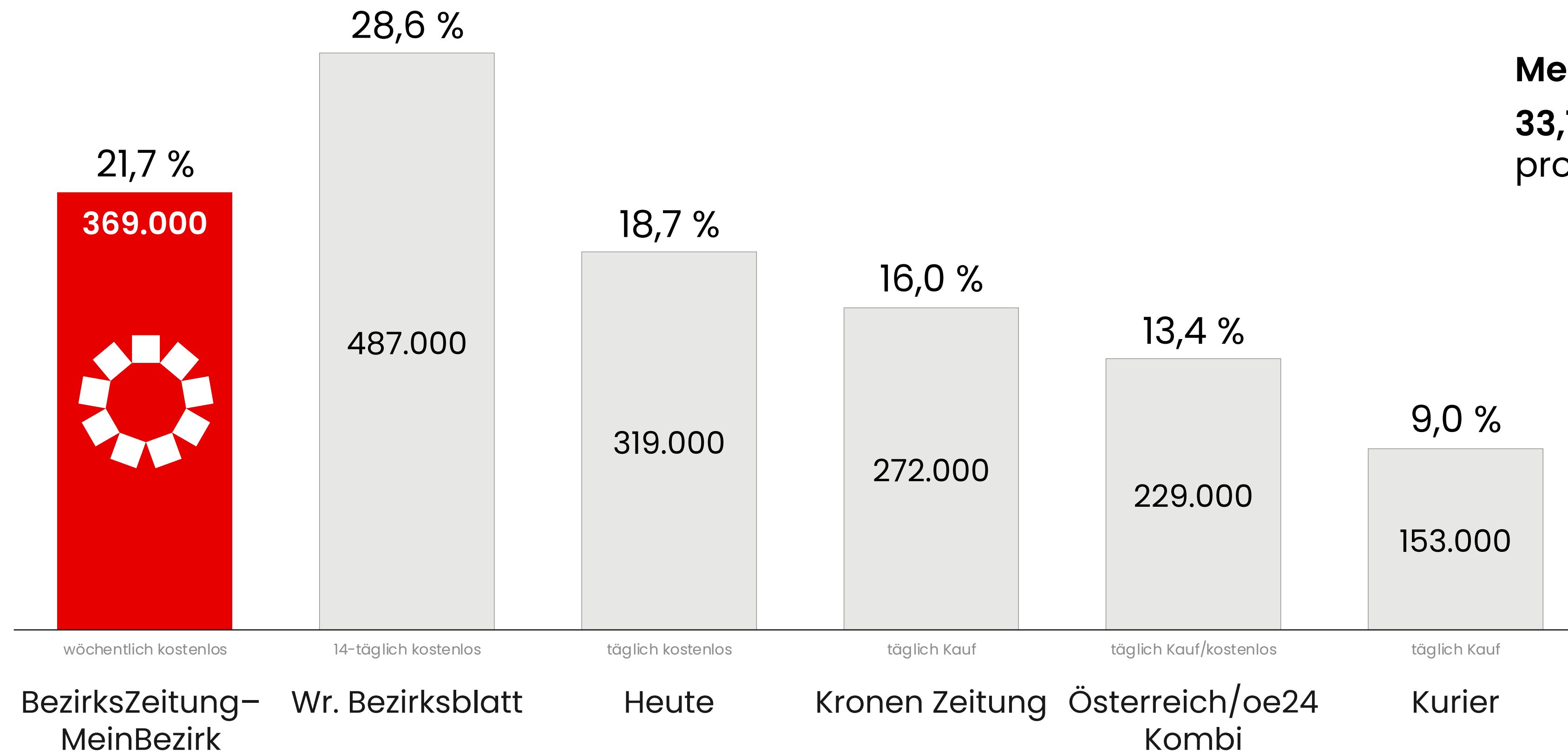
Bezirkszeitung–MeinBezirk Wien
23 lokale Zeitungsausgaben

MeinBezirk.at–Wien
23 lokale Online–Ausgaben



Reichweiten in Wien

Print-Reichweite und Leser:innen ausgewählter Printmedien in Wien¹⁾ 

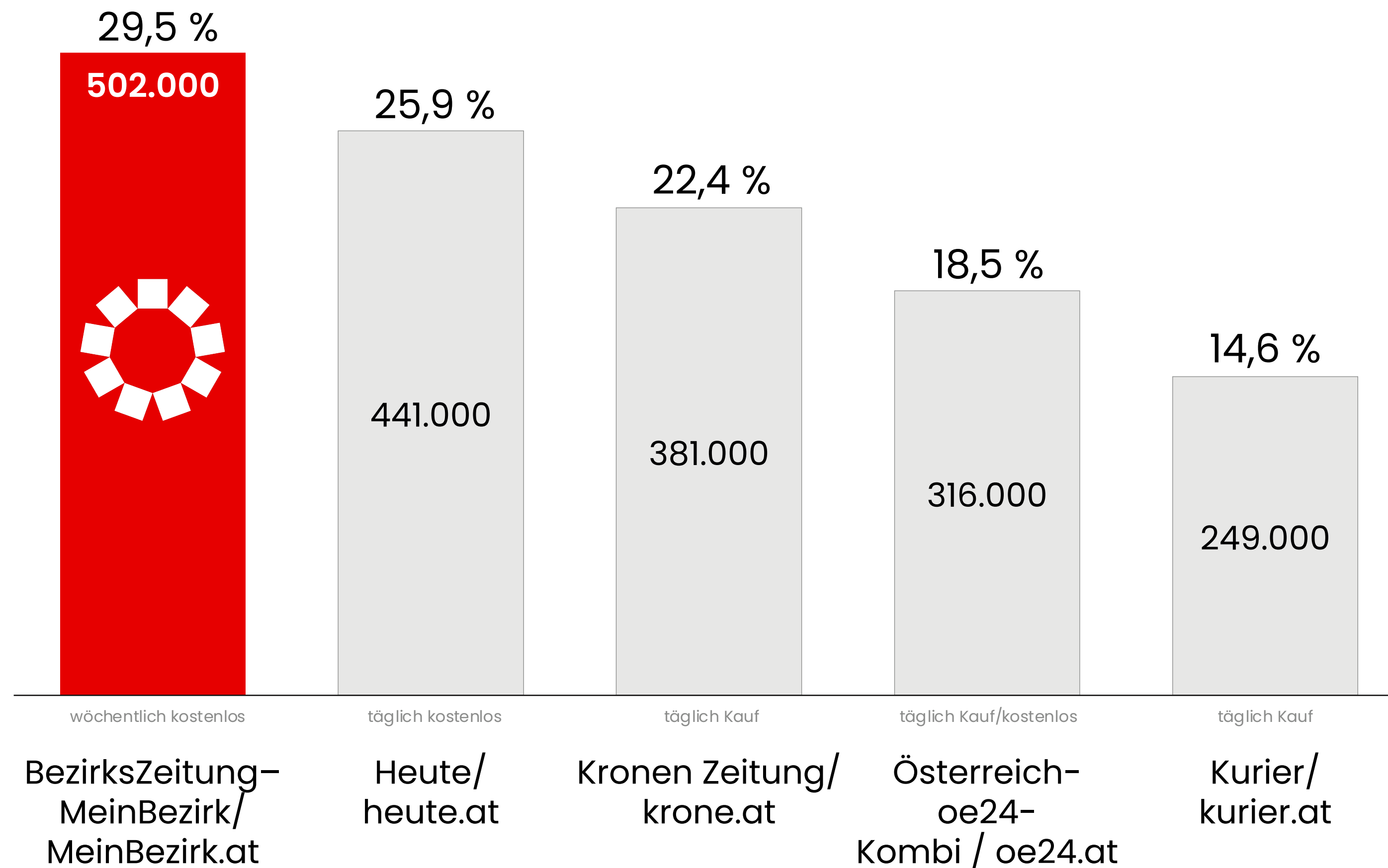


MeinBezirk.at 
33,1 % Online-Reichweite
 pro Monat in Wien²⁾

Auszugsweise Darstellung (Vergleich bezieht sich nur auf die angeführten Medien). ¹⁾Quelle: MA 2025 (Erhebungszeitraum 01/2025–12/2025). Netto-Print-Reichweite: Leser pro Ausgabe in % und in Projektion in Wien 14plus, max. Schwankungsbreite ±2,1%. ²⁾Quelle: ÖWA Q 2026-I: Netto-Reichweite in Unique User in % für einen durchschnittlichen Monat auf Basis Internetnutzer 14plus in Wien. Die angeführten Mediadaten unterliegen einer statistischen Schwankungsbreite. Druck- und Satzfehler vorbehalten.

CrossMedia-Reichweite in Wien

CrossMediaReach und CrossMedia-Nutzer:innen von ausgewählten Printmedien 



MeinBezirk Print-Auflage

Print-Auflage in Österreich und den Bundesländern

MeinBezirk-RegionalMedien Austria gesamt 3.183.532 Print-Auflage 

Bezirksblätter-MeinBezirk im Burgenland	130.021
Woche-MeinBezirk in Kärnten	226.895
Bezirksblätter-MeinBezirk in Niederösterreich	672.165
BezirksRundschau-MeinBezirk in Oberösterreich	602.571
Bezirksblätter-MeinBezirk in Salzburg	190.940
Woche-MeinBezirk in der Steiermark	531.154
Bezirksblätter-MeinBezirk in Tirol	251.300
RegionalZeitungen-MeinBezirk in Vorarlberg	120.028
BezirksZeitung-MeinBezirk in Wien	458.458

MeinBezirk.at – Online-Zugriffszahlen

Online-Zugriffszahlen Ø-Monatswerte	Unique Clients	Visits	Page Impressions	AT PI
MeinBezirk.at ¹⁾	4.192.000	15.297.000	108.245.000	97 %
MeinBezirk.at-Belegungseinheiten mit Bundesländer-Content ²⁾				
MeinBezirk.at-Burgenland-Content	340.000	788.000	9.708.000	
MeinBezirk.at-Kärnten-Content	664.000	1.585.000	11.736.000	
MeinBezirk.at-Niederösterreich-Content	1.099.000	2.997.000	14.829.000	
MeinBezirk.at-Oberösterreich-Content	1.288.000	3.671.000	33.421.000	
MeinBezirk.at-Salzburg-Content	401.000	744.000	3.900.000	
MeinBezirk.at-Steiermark-Content	945.000	2.271.000	20.109.000	
MeinBezirk.at-Tirol-Content	642.000	1.381.000	7.019.000	
MeinBezirk.at-Vorarlberg-Content	63.000	70.000	265.000	
MeinBezirk.at-Wien-Content	919.000	2.141.000	5.514.000	

**AUS LIEBE
ZUR REGION.**