


MeinBezirk

Wien

stellt sich vor



MeinBezirk in Wien

Mediale Nahversorgung in Wien

Informationen aus Ihrer näheren Umgebung

Lokale Inhalte stehen im Vordergrund.
Wir informieren über Geschehnisse in der Region
und gestalten diese auch aktiv mit.

Regionaler Journalismus im Fokus

Unsere Redakteur:innen sind mitten im Geschehen
vor Ort und berichten authentisch über Lokalpolitik,
Wirtschaft, Heimat, Menschen, Kultur, Sport,
Vereinsaktivitäten und Events.



Lokale Inhalte haben große Relevanz

Informationen aus der Region sind wertvoll und nützlich

83 % der Bevölkerung in Wien interessieren sich für **Informationen über Ereignisse aus der näheren Umgebung**¹⁾

76 % der Bevölkerung in Wien sagen, sie **kaufen** nach Möglichkeit **regional hergestellte Produkte**²⁾



Das Leben
spielt sich
regional ab

MeinBezirk Wien

Bezirkszeitung–MeinBezirk in Wien

- 🌀 23 lokale Zeitungsausgaben
- 🌀 21,1 % Print-Reichweite¹⁾
- 🌀 356.000 Leser:innen¹⁾
- 🌀 545.469 Print-Auflage²⁾

MeinBezirk.at–Wien

- 🌀 23 lokale Online-Ausgaben
- 🌀 664.000 Unique User pro Monat³⁾
- 🌀 988.000 Unique Clients pro Monat⁴⁾
- 🌀 99.000 Social Media Follower⁵⁾

Bezirkszeitung–MeinBezirk / MeinBezirk.at in Wien

- 🌀 27,5 % CrossMedia-Wochen-Reichweite⁶⁾
- 🌀 463.000 CrossMedia-Nutzer:innen pro Woche⁶⁾



Stark lokal verankert in Wien

Bezirkszeitung–MeinBezirk Wien

23 lokale Zeitungsausgaben

MeinBezirk.at–Wien

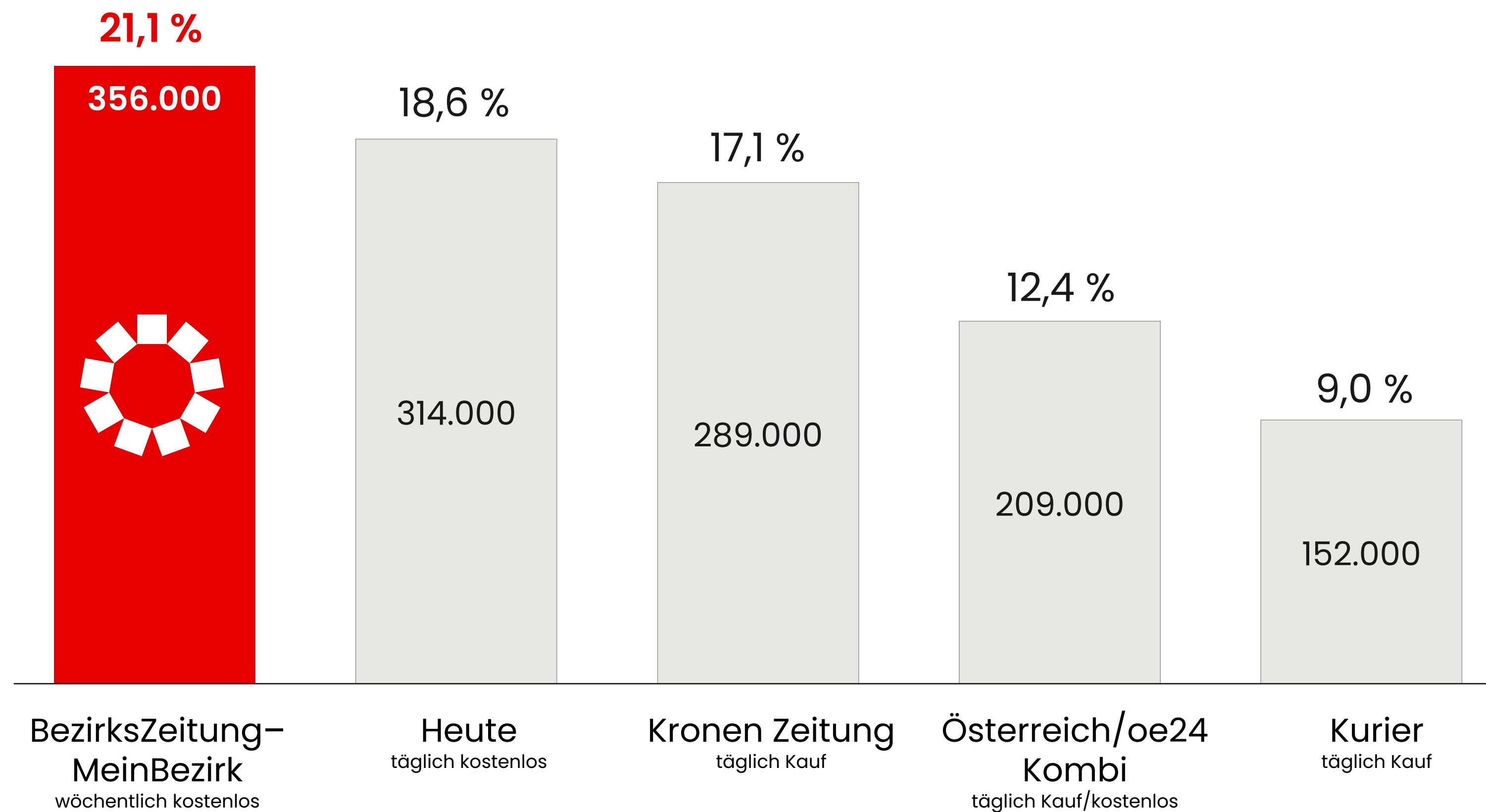
23 lokale Online–Ausgaben

1 zentrale Geschäftsstelle
mit lokalen Redaktionen



Reichweiten in Wien

Print-Reichweite und Leser:innen ausgewählter Printmedien in Wien¹⁾ 



MeinBezirk.at 
 21,1 % Online-Reichweite pro Monat in Wien²⁾

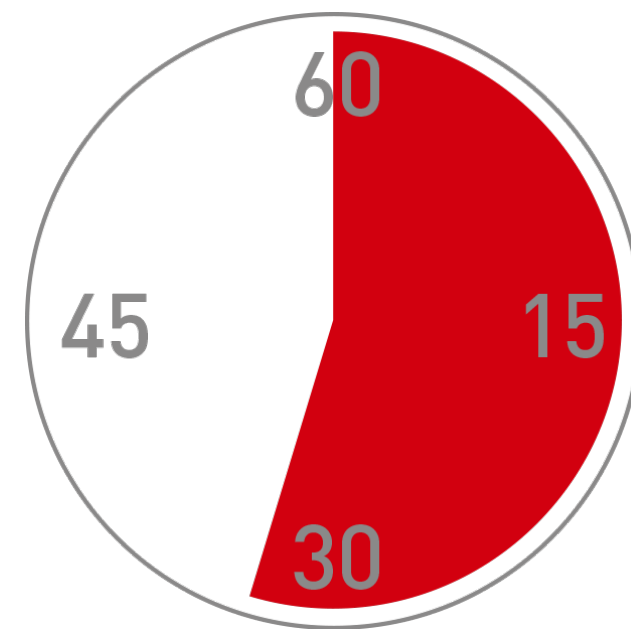
Auszugsweise Darstellung (Vergleich bezieht sich nur auf die angeführten Medien). ^{1)Quelle:} MA 2024 (Erhebungszeitraum 01/2024–12/2024). Netto-Print-Reichweite: Leser pro Ausgabe in % und in Projektion in Wien 14plus, max. Schwankungsbreite ±2,0%. ^{2)Quelle:} ÖWA Q 2024–IV: Netto-Reichweite in Unique User in % für einen durchschnittlichen Monat auf Basis Internetnutzer 14plus in Wien. Die angeführten Mediadaten unterliegen einer statistischen Schwankungsbreite. Druck- und Satzfehler vorbehalten.

Starke Zeitungsnutzung der Bezirkszeitung–MeinBezirk

Leser:innen der Bezirkszeitung–MeinBezirk in Wien 2021



Lesemenge: **68 %**



Lesedauer: **33 Minuten**

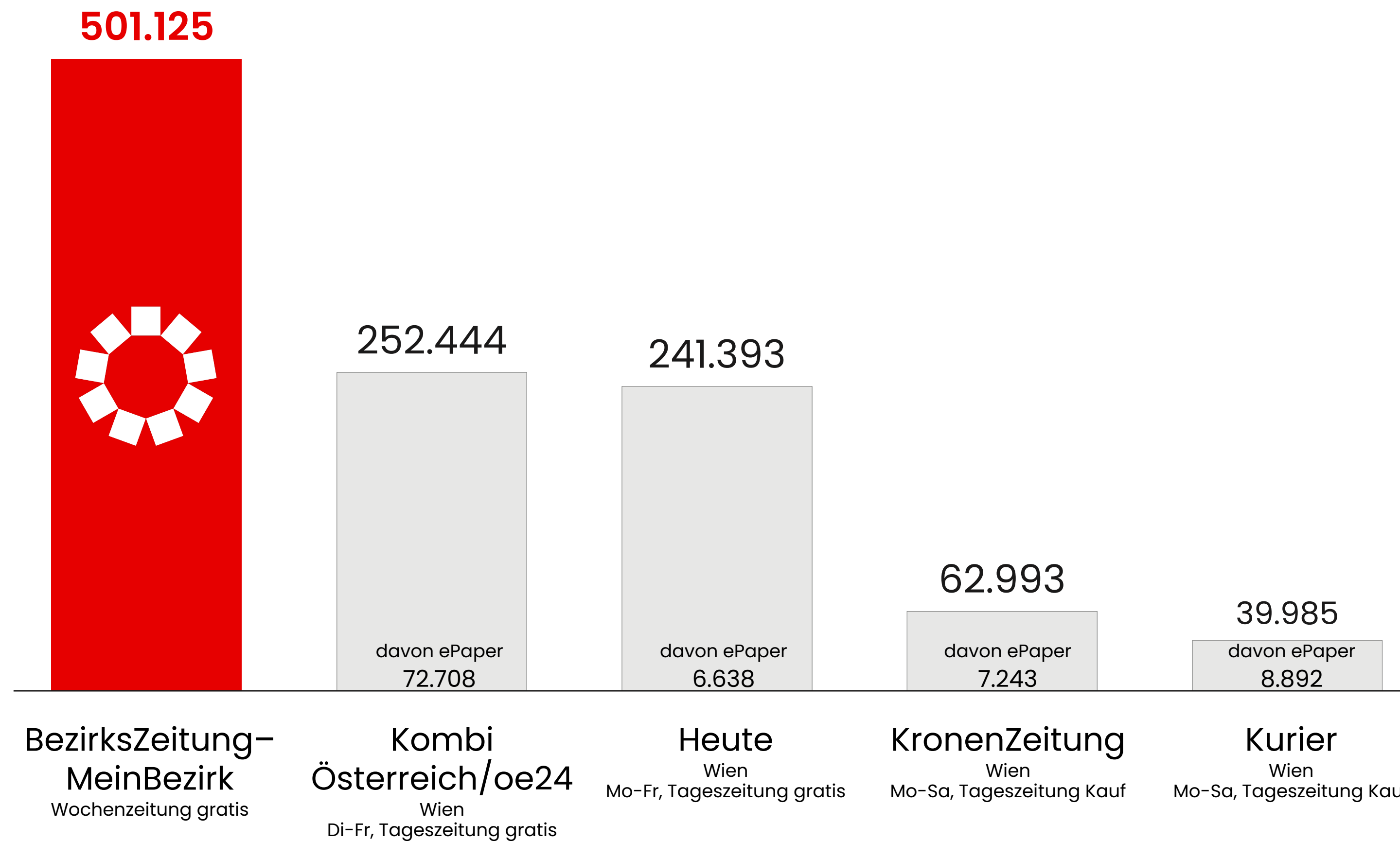


Nutzungstage: **3,5 Tage**



Verbreitete Auflage in Wien

Verbreitete Auflage inklusive ePaper von ausgewählten Printmedien in Wien




MeinBezirk.at – Wien

Online-Zugriffszahlen für einen durchschnittlichen Monat

Unique Clients¹⁾

Ø-Monatswerte Q1 2025



MeinBezirk.at-Wien insgesamt

- 🌀 **988.000** Unique Clients
- 🌀 2.452.000 Visits
- 🌀 5.969.000 Page Impressions

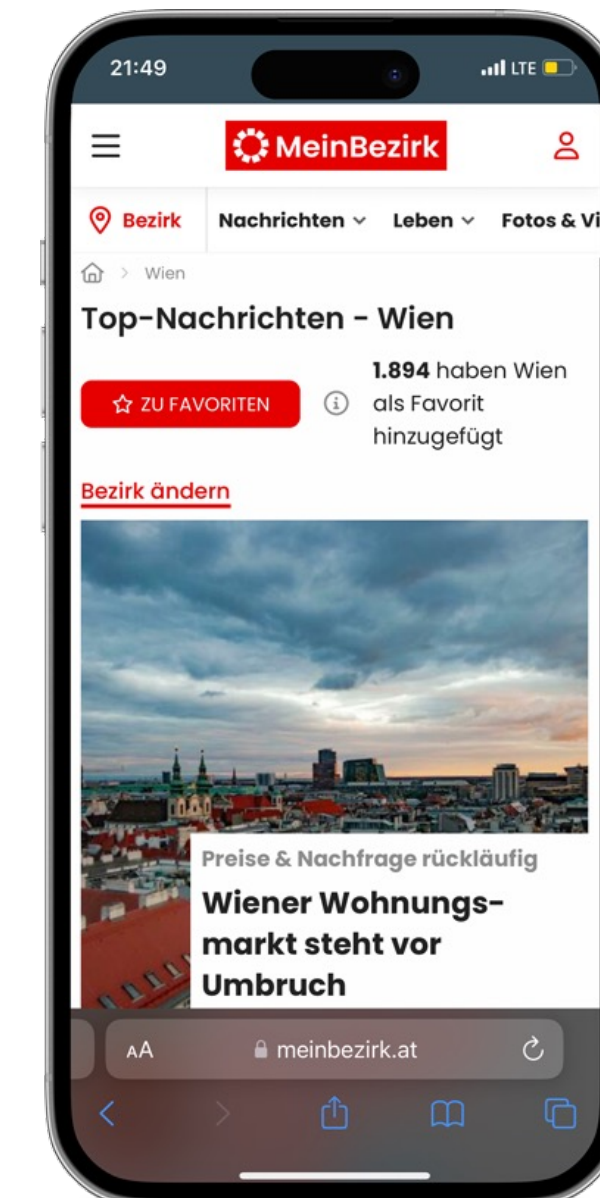
Unique User²⁾

Ø-Monatswerte Q 2024-IV



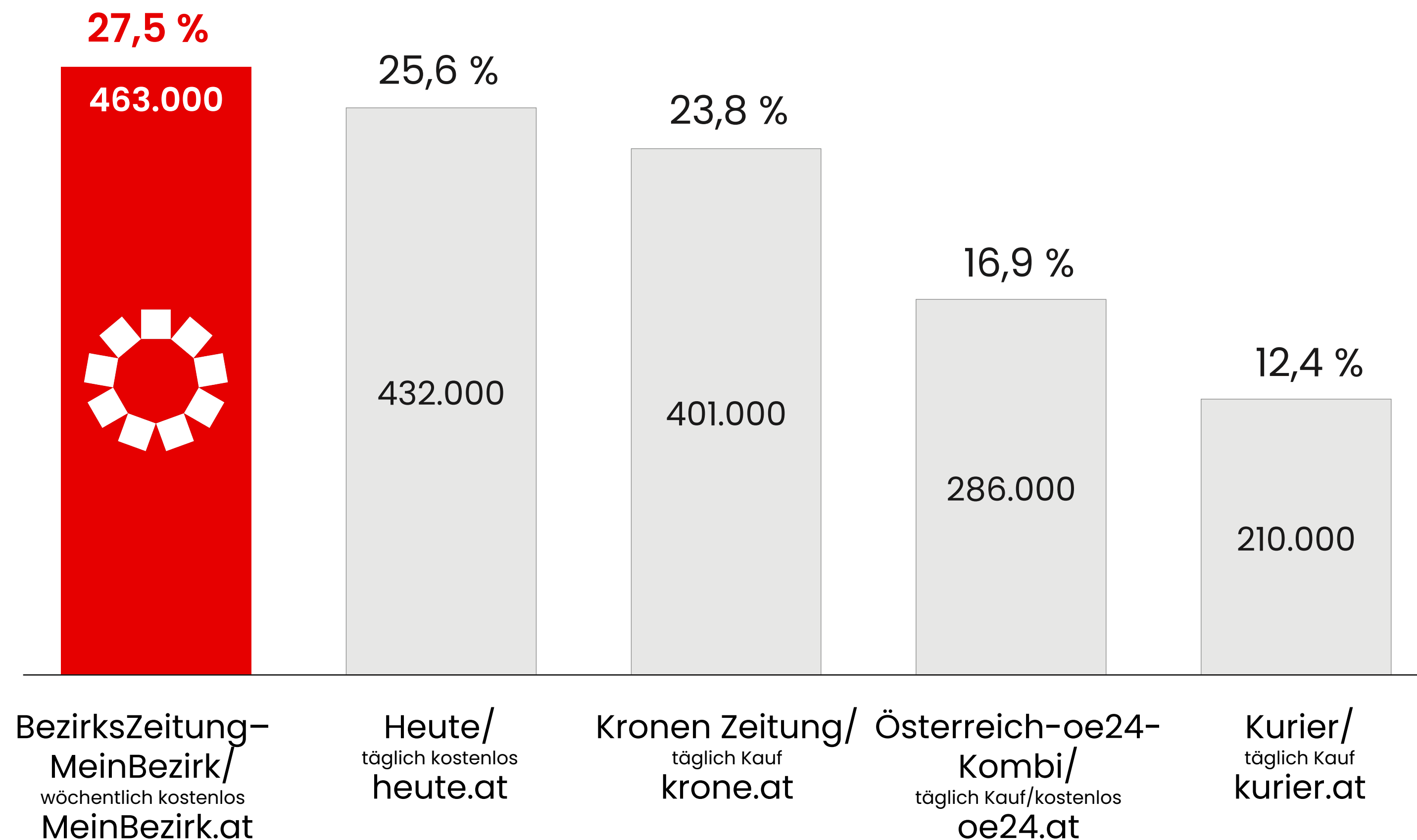
MeinBezirk.at-Wien

- 🌀 **664.000** Unique User in Österreich
- MeinBezirk.at in Wien
- 🌀 **32,2 %** Online-Monats-Reichweite



CrossMedia-Reichweite in Wien

CrossMediaReach und CrossMedia-Nutzer:innen von ausgewählten Printmedien 



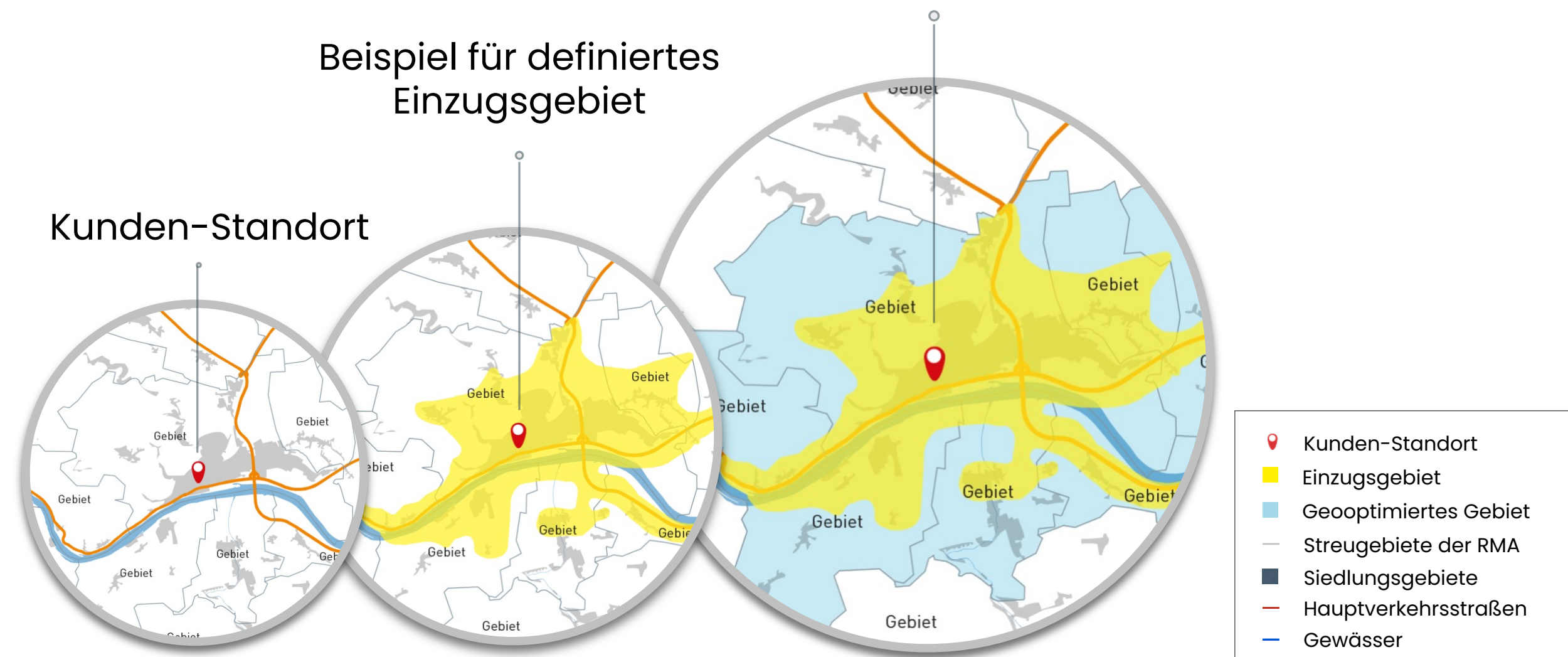
Geoptimiert & crossmedial werben

Werbung in Print & Digital und Beilagenstreuung – wienweit individuell kombinierbar

Bezirkszeitung–MeinBezirk & MeinBezirk.at in Wien

- 🌀 regional im Bundesland
- 🌀 lokal in jedem Bezirk

Geoptimierbare Gebiete in Wien
 139 Beilagen–Streugebiete
 23 lokale Zeitungsausgaben
 23 lokale Online–Ausgaben



MeinBezirk in Wien

Vorteile auf einen Blick

- 🌀 Ganz Wien aus einer Hand
lokal und regional
- 🌀 Hohe Print-Reichweite und starke Online-Reichweite
in Wien (laut MA 2024 und ÖWA Q 2024-IV)
- 🌀 Kostenlose Verteilung an Haushalte in Wien
- 🌀 Großes Leserinteresse an Infos aus der Umgebung
- 🌀 Crossmediales Werbeumfeld – Print & Digital
- 🌀 Geoptimiert buch- und mutierbar



**AUS LIEBE
ZUR REGION.**