


MeinBezirk Salzburg stellt sich vor



MeinBezirk in Salzburg

Mediale Nahversorgung in Salzburg

Informationen aus Ihrer näheren Umgebung

Lokale Inhalte stehen im Vordergrund.
Wir informieren über Geschehnisse in der Region
und gestalten diese auch aktiv mit.

Regionaler Journalismus im Fokus

Unsere Redakteur:innen sind mitten im Geschehen
vor Ort und berichten authentisch über Lokalpolitik,
Wirtschaft, Heimat, Menschen, Kultur, Sport,
Vereinsaktivitäten und Events.



Lokale Inhalte haben große Relevanz

Informationen aus der Region sind wertvoll und nützlich

88 % der Bevölkerung in Salzburg interessieren sich für **Informationen über Ereignisse aus der näheren Umgebung**¹⁾

88 % der Bevölkerung in Salzburg sagen, sie **kaufen** nach Möglichkeit **regional hergestellte Produkte**²⁾



**Das Leben
spielt sich
regional ab**

MeinBezirk Salzburg

Bezirksblätter–MeinBezirk in Salzburg

- 🌀 7 lokale Zeitungsausgaben
- 🌀 40,0 % Print-Reichweite¹⁾
- 🌀 193.000 Leser:innen¹⁾
- 🌀 200.337 Print-Auflage²⁾

MeinBezirk.at–Salzburg

- 🌀 6 lokale Online-Ausgaben
- 🌀 302.000 Unique User pro Monat³⁾
- 🌀 380.000 Unique Clients pro Monat⁴⁾
- 🌀 38.000 Social Media Follower⁵⁾

Bezirksblätter–MeinBezirk / MeinBezirk.at in Salzburg

- 🌀 45,7 % CrossMedia–Wochen–Reichweite⁶⁾
- 🌀 220.000 CrossMedia–Nutzer:innen pro Woche⁶⁾

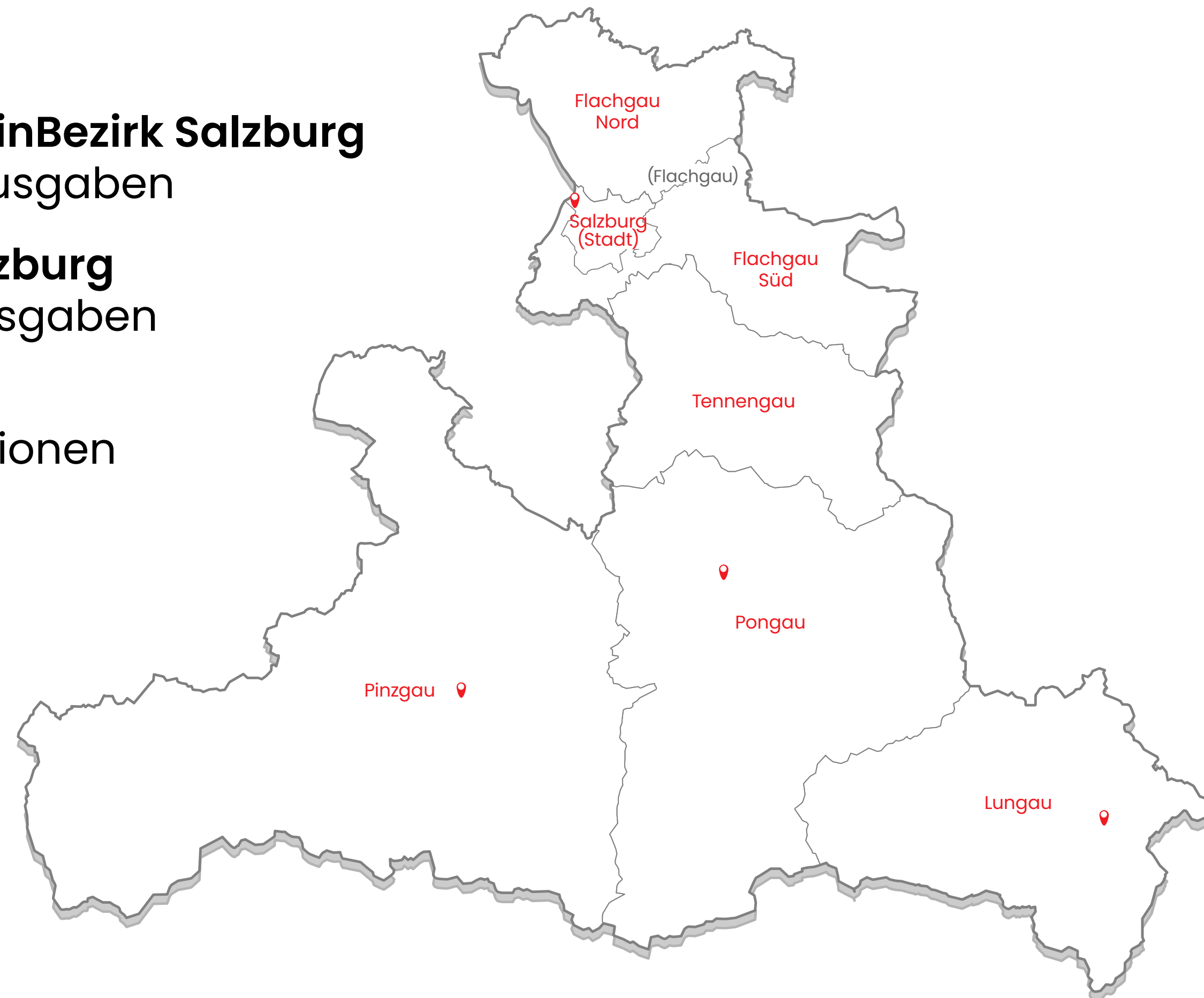


Stark lokal verankert in Salzburg

BezirksBlätter–MeinBezirk Salzburg
7 lokale Zeitungsausgaben

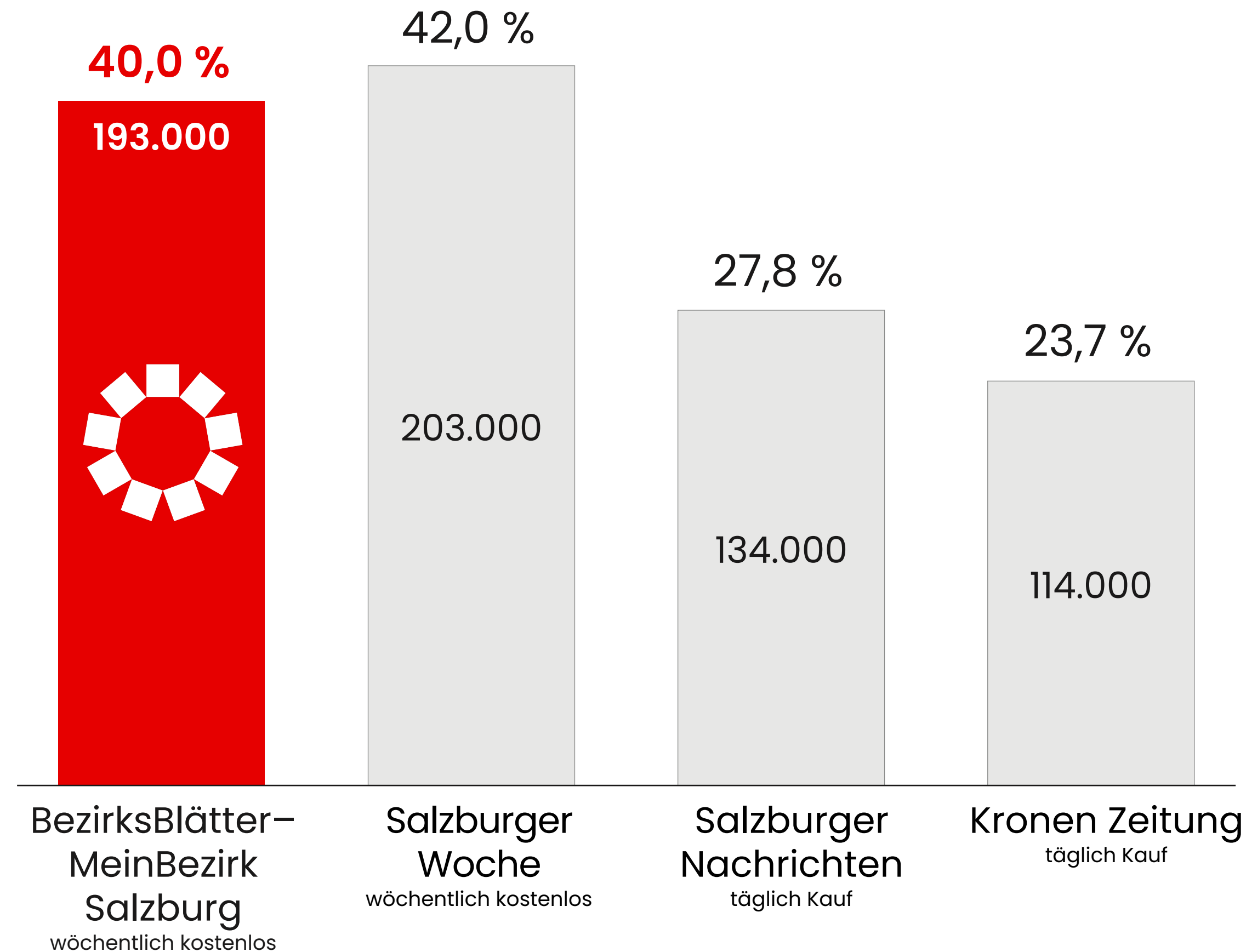
MeinBezirk.at–Salzburg
6 lokale Online-Ausgaben

4 Geschäftsstellen
mit lokalen Redaktionen



Reichweiten in Salzburg

Print-Reichweite und Leser:innen ausgewählter Printmedien in Salzburg¹⁾ 



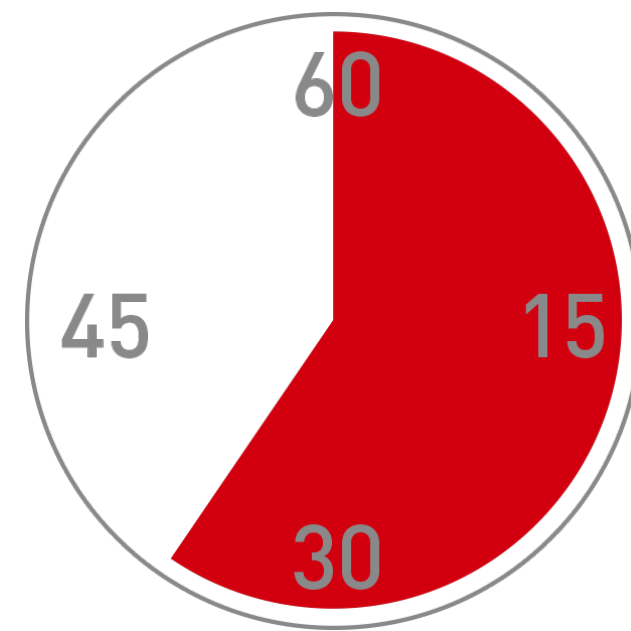
MeinBezirk.at 
36,7 % Online-Reichweite
pro Monat in Salzburg²⁾

Starke Zeitungsnutzung der Bezirksblätter–MeinBezirk

Leser:innen der Bezirksblätter–MeinBezirk in Salzburg 2021



Lesemenge: **71 %**



Lesedauer: **36 Minuten**

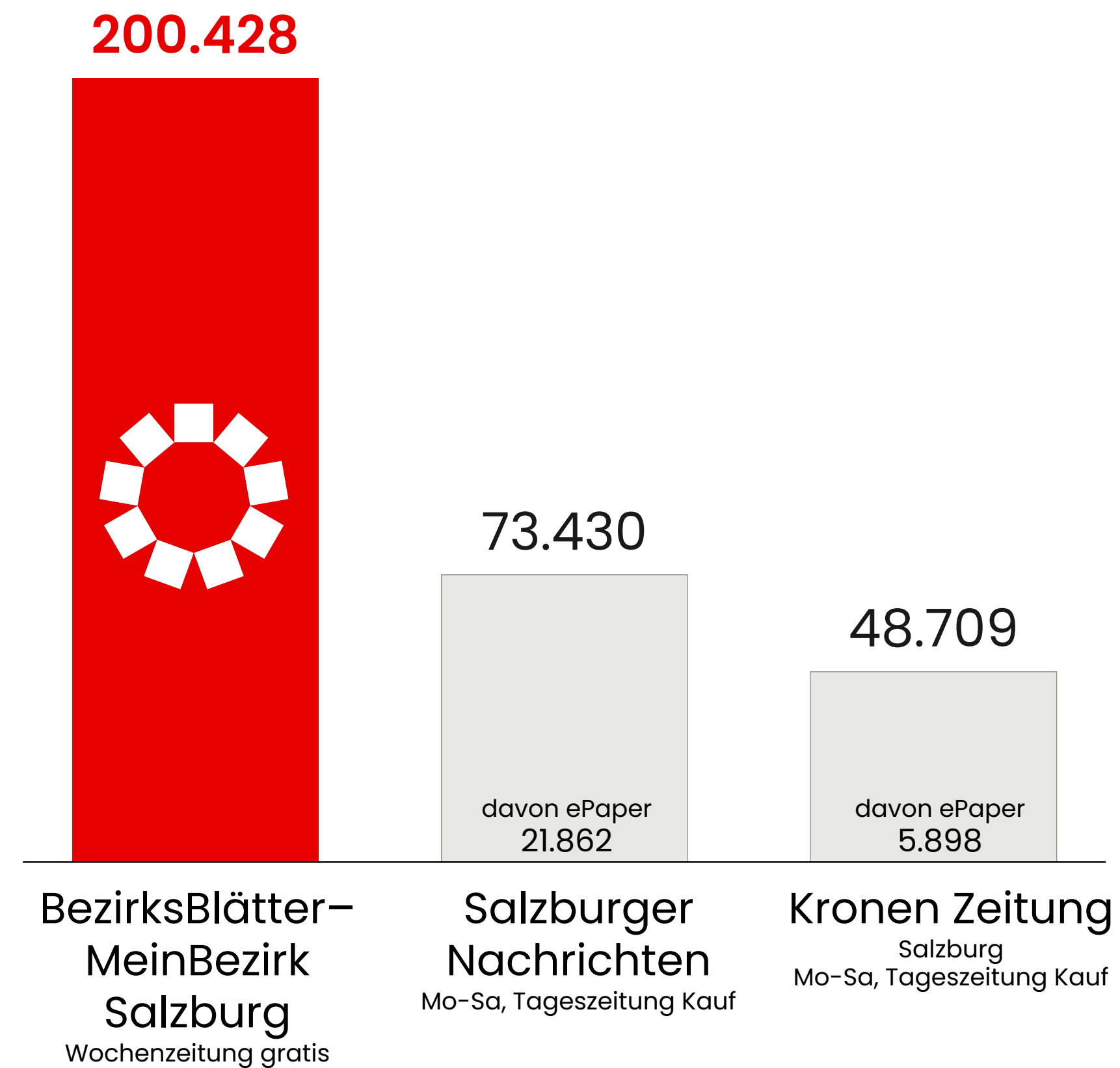


Nutzungstage: **3,3 Tage**



Verbreitete Auflage in Salzburg

Verbreitete Auflage inklusive ePaper von ausgewählten Printmedien in Salzburg




MeinBezirk.at – Salzburg

Online-Zugriffszahlen für einen durchschnittlichen Monat

Unique Clients¹⁾

Ø-Monatswerte Q1 2025



MeinBezirk.at-Salzburg insgesamt

- 🌀 **380.000** Unique Clients
- 🌀 812.000 Visits
- 🌀 4.054.000 Page Impressions

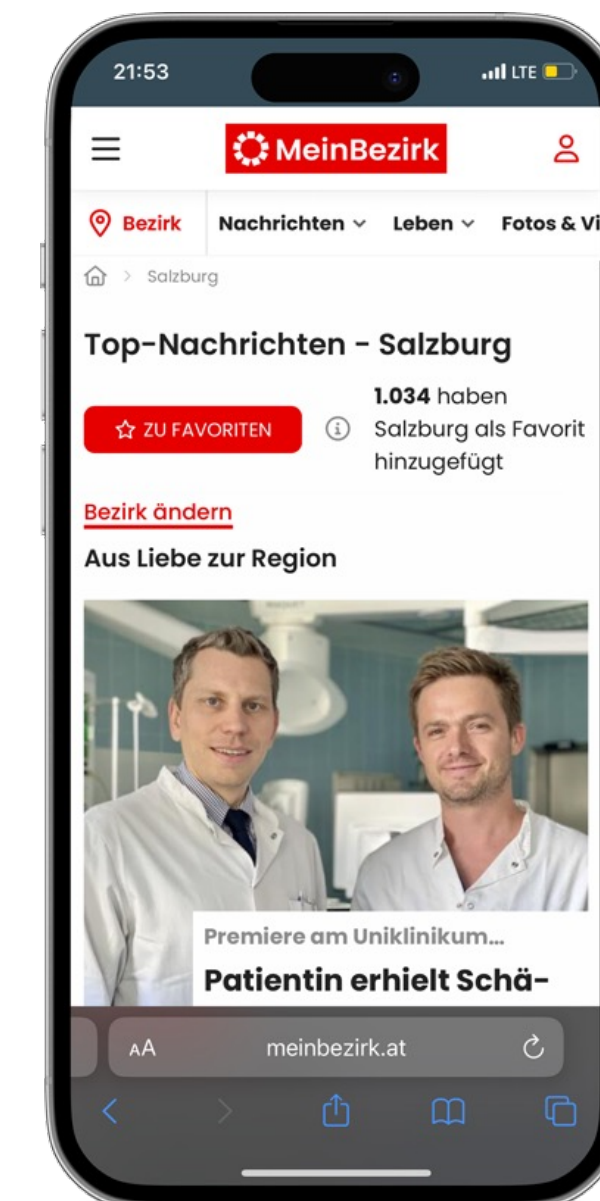
Unique User²⁾

Ø-Monatswerte Q 2024-IV



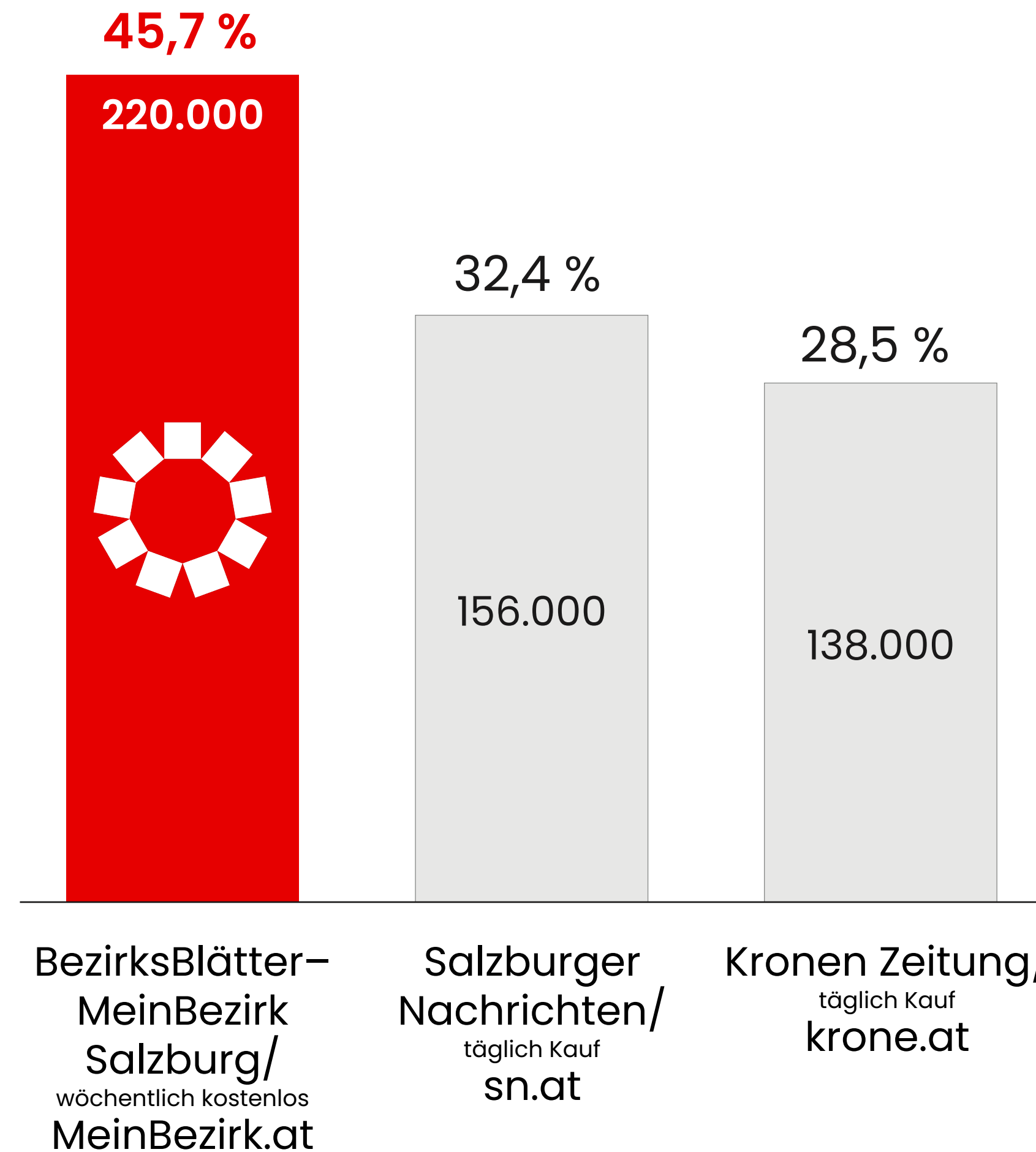
MeinBezirk.at-Salzburg

- 🌀 **302.000** Unique User in Österreich
- MeinBezirk.at in Salzburg
- 🌀 **36,7 %** Online-Monats-Reichweite



CrossMedia-Reichweite in Salzburg

CrossMediaReach und CrossMedia-Nutzer:innen von ausgewählten Printmedien



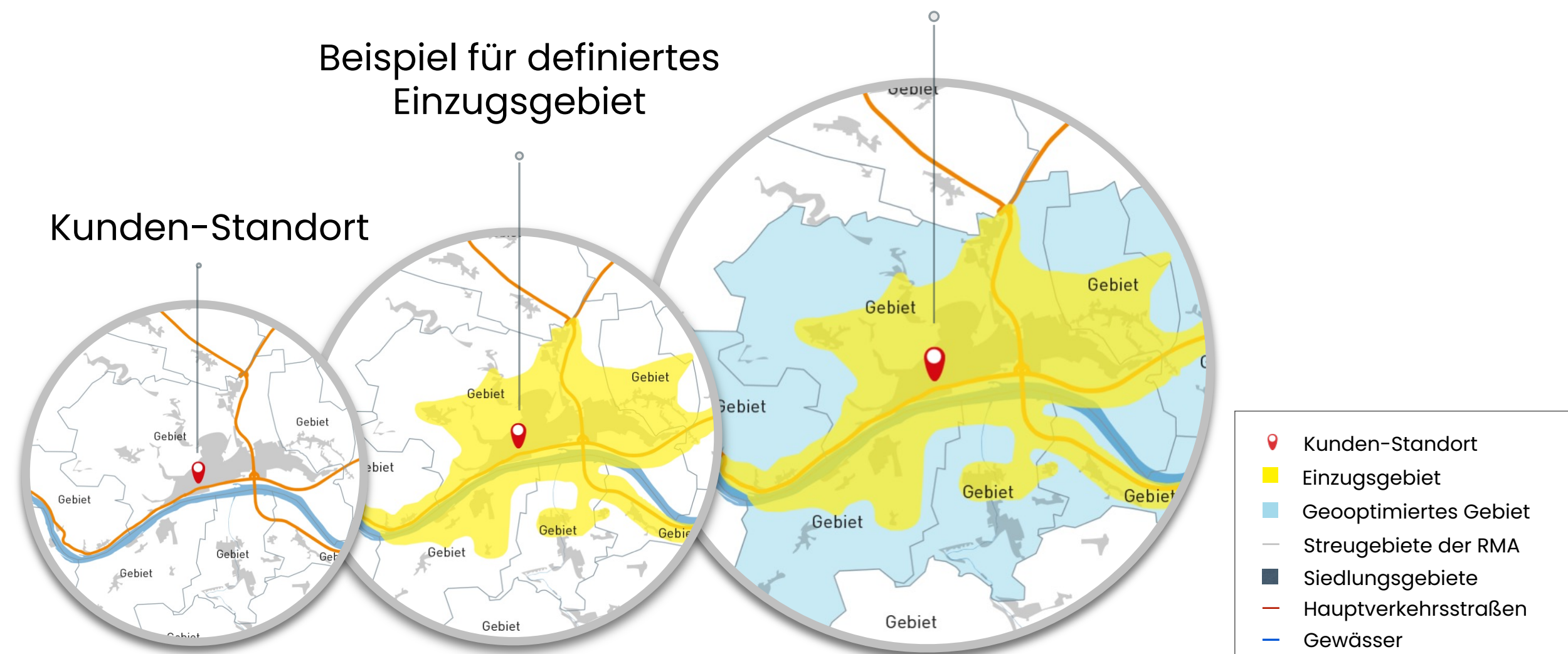
Geoptimiert & crossmedial werben

Werbung in Print & Digital und Beilagenstreuung – salzburgweit individuell kombinierbar

BezirksBlätter–MeinBezirk & MeinBezirk.at in Salzburg

- 🌀 regional im Bundesland
- 🌀 lokal in jedem Bezirk

Geoptimierbare Gebiete in Salzburg
 152 Beilagen–Streugebiete
 7 lokale Zeitungsausgaben
 6 lokale Online–Ausgaben



MeinBezirk in Salzburg

Vorteile auf einen Blick

- ☀ Ganz Salzburg aus einer Hand lokal und regional
- ☀ Hohe Print-Reichweite und starke Online-Reichweite in Salzburg (laut MA 2024 und ÖWA Q 2024-IV)
- ☀ Kostenlose Verteilung an Haushalte in Salzburg
- ☀ Großes Leserinteresse an Infos aus der Region
- ☀ Crossmediales Werbeumfeld – Print & Digital
- ☀ Geoptimiert buch- und mutierbar



**AUS LIEBE
ZUR REGION.**