


MeinBezirk

Online – Übersicht



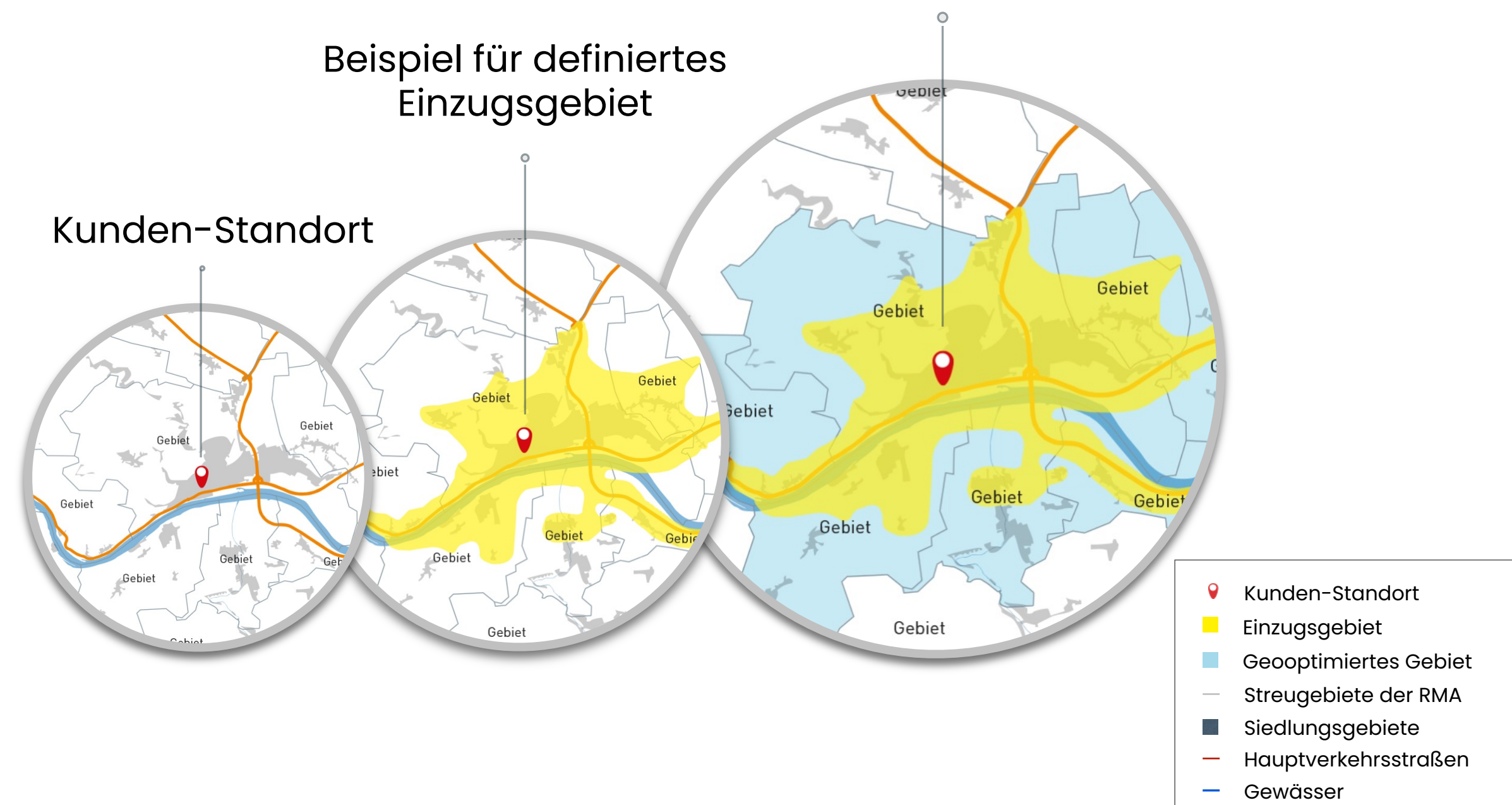
Geoptimiert & crossmedial werben

Werbung in Print & Digital und Beilagenstreuung – österreichweit individuell kombinierbar

MeinBezirk–RegionalMedien Austria gesamt & MeinBezirk.at

- 🌀 national in ganz Österreich
- 🌀 regional in jedem Bundesland
- 🌀 lokal in jedem Bezirk

Geoptimierbare Gebiete
 2.737 Beilagen-Streugebiete
 120 lokale Zeitungsausgaben
 117 lokale Online-Ausgaben




MeinBezirk.at

Online-Zugriffszahlen für einen durchschnittlichen Monat

Unique Clients¹⁾

Ø-Monatswerte JS 2025



- 🌀 **4.689.000** Unique Clients
- 🌀 16.203.000 Visits
- 🌀 114.729.000 Page Impressions

Unique User²⁾

Ø-Monatswerte in Österreich Q 2025-IV



- 🌀 **2.927.000** Unique User
- 🌀 **40,6 %** Online-Reichweite



MeinBezirk.at Online-Monats-Reichweite

Online-Monats-Reichweite in Österreich und in den Bundesländern

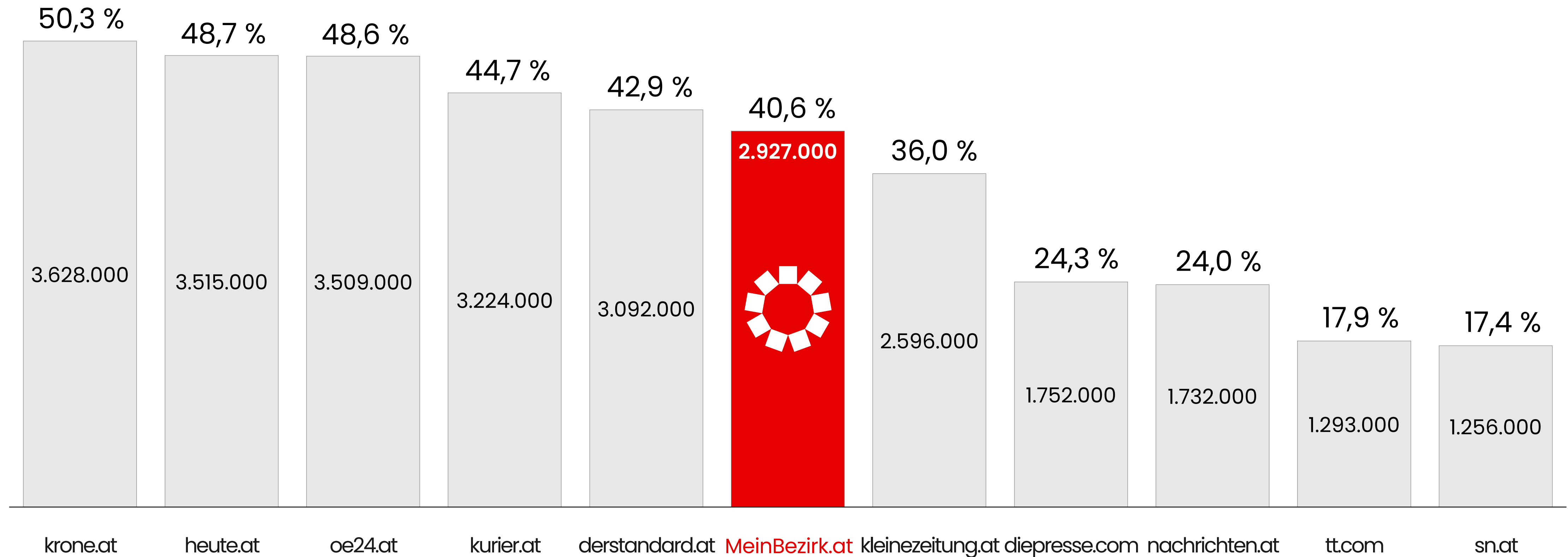
MeinBezirk.at **40,6 % Online-Monats-Reichweite**¹⁾ 

MeinBezirk.at-Online-Reichweite in Prozent im Bundesland²⁾

MeinBezirk.at im Burgenland	43,5 %
MeinBezirk.at in Kärnten	48,2 %
MeinBezirk.at in Niederösterreich	48,3 %
MeinBezirk.at in Oberösterreich	41,6 %
MeinBezirk.at in Salzburg	34,1 %
MeinBezirk.at in der Steiermark	40,6 %
MeinBezirk.at in Tirol	39,3 %
MeinBezirk.at in Vorarlberg	15,0 %
MeinBezirk.at in Wien	38,0 %

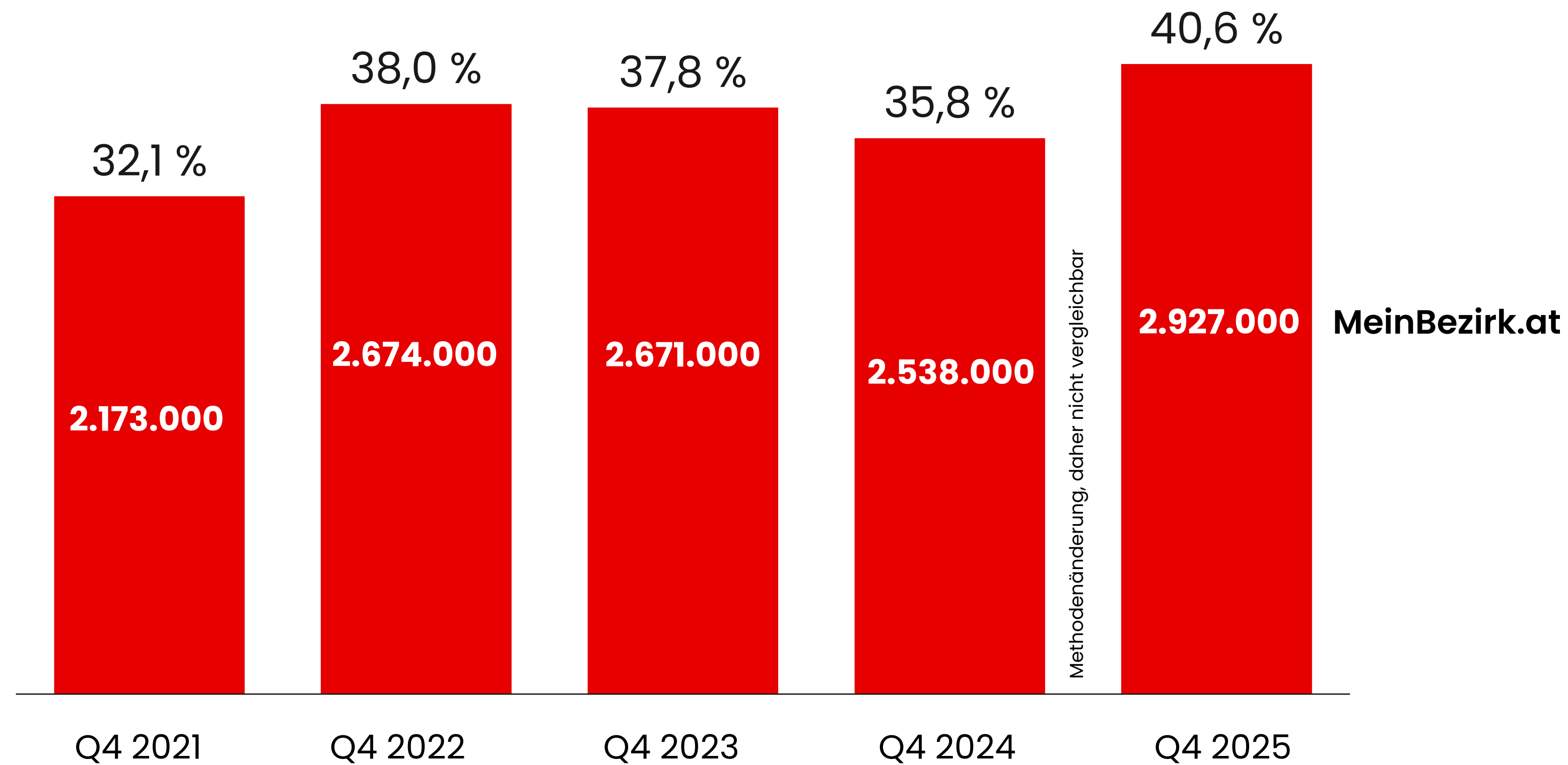
Online-Einzelangebote von Zeitungen

Online-Monats-Reichweite ausgewählter Angebote auf Basis Internetnutzer in Österreich 



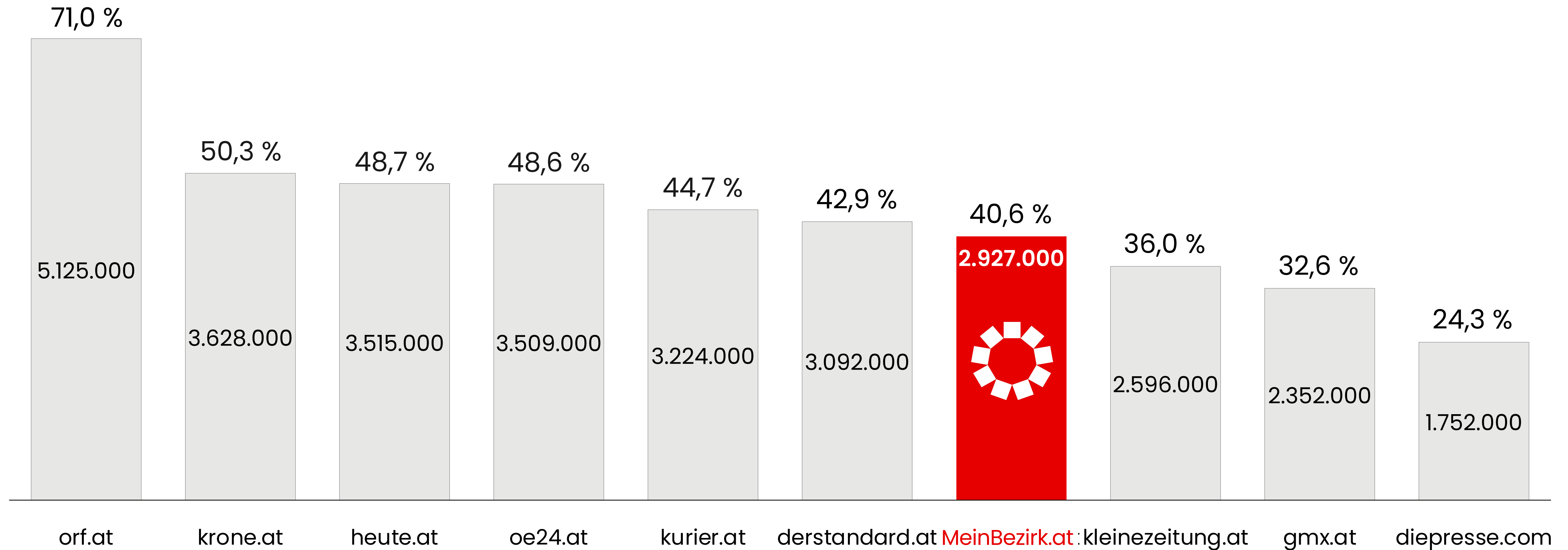
MeinBezirk.at Netto-Reichweite in der Zeitreihe

MeinBezirk.at Online-Monats-Reichweite im Quartal in der Zeitreihe



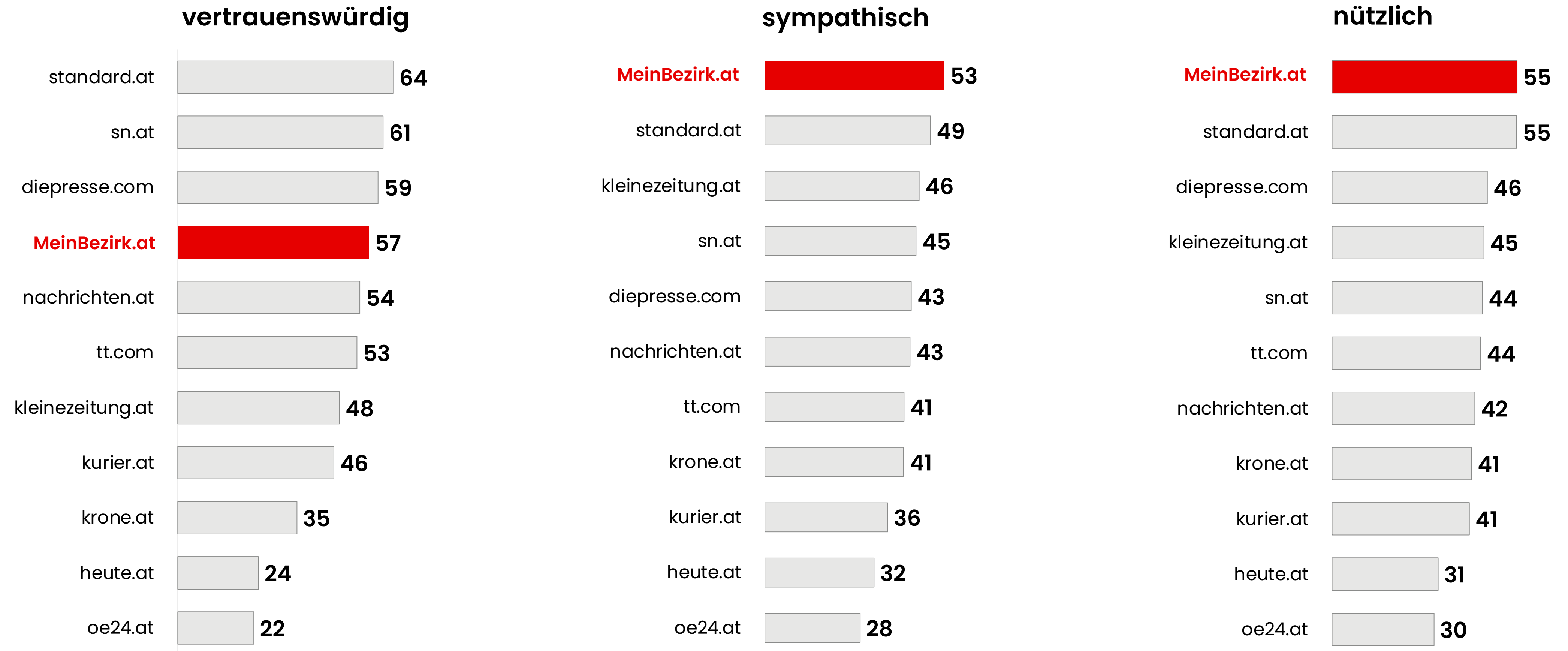
Top 10 der Online-Einzelangebote

Online-Monats-Reichweite ausgewählter Angebote auf Basis Internetnutzer in Österreich 



Bewertung von Online-Angeboten von Zeitungen - Österreich

Markenbekanntheit-Studie 2024: Eigenschaften von Zeitungen. Basis: Bekanntheit des jeweiligen Online-Angebots von Zeitungen
 Frage: Inwieweit empfinden Sie die angeführten Online-Angebote von Zeitungen als vertrauenswürdig/ sympathisch/ nützlich?



MeinBezirk.at

Online-Reichweite Ø-Monatswerte in Österreich	Internetnutzer 14plus in Projektion	MeinBezirk.at Reichweite in %
Gesamt	7.215.000	40,6 %
14-29 Jahre	1.670.000	22,4 %
30-49 Jahre	2.486.000	44,9 %
50 Jahre plus	3.058.000	47,0 %
Männer	3.668.000	36,0 %
Frauen	3.547.000	45,3 %
Lehre, Berufs-/Fachschule	3.377.000	44,2 %
Matura/Universität	2.190.000	45,3 %
Kinder unter 14 J. im HH	1.811.000	39,4 %
Haushalts-Einkommen ab 3.000 €	3.097.000	41,5 %
Interessen		
Freizeit, Veranstaltungstipps, Kinoprogramm, Kultur	6.205.000	41,2 %
Gesundheit, Medizin; gesunde Lebensweise, Ernährung	6.277.000	41,1 %
Kinder und Familie	3.839.000	41,2 %
Produkttests, Produktbewertung	5.307.000	41,1 %
Wirtschaft	4.980.000	41,4 %

Online-Einzelangebote von Zeitungen

Online-Monats-Reichweite in % ausgewählter Angebote in Österreich	Internet-Nutzer 14+ in Projektion	MeinBezirk.at	krone.at	heute.at	oe24.at	kurier.at	der standard.at	kleine zeitung.at	die presse.com	nachrichten.at OÖ Nachrichten	tt.com Tiroler Tageszeitung	sn.at Salzburger Nachrichten
Gesamt	7.215.000	40,6	50,3	48,7	48,6	44,7	42,9	36,0	24,3	24,0	17,9	17,4
Burgenland	254.000	43,5	55,4	48,3	45,5	47,4	40,6	35,4	23,0	18,6	12,6	12,3
Kärnten	440.000	48,2	48,5	38,8	47,9	38,0	35,1	58,2	20,2	17,0	14,5	18,4
Niederösterreich	1.374.000	48,3	55,8	58,6	56,0	54,5	45,4	33,6	25,3	24,4	15,0	15,7
Oberösterreich	1.135.000	41,6	49,7	45,2	43,5	38,9	39,7	30,0	22,9	48,9	13,8	20,0
Salzburg	430.000	34,1	43,2	36,9	38,2	35,7	29,5	27,3	15,6	19,1	12,9	43,9
Steiermark	1.002.000	40,6	54,0	47,6	48,6	41,3	42,6	59,9	24,5	19,3	17,1	14,7
Tirol	585.000	39,3	46,0	43,1	43,2	37,5	34,4	31,6	22,5	16,1	58,6	17,7
Vorarlberg	318.000	15,0	29,3	30,7	32,5	26,4	29,7	22,6	16,5	11,4	17,7	9,1
Wien	1.676.000	38,0	50,9	54,7	54,3	52,2	54,3	28,2	29,8	18,8	12,5	13,8

Online-Einzelangebote von Zeitungen

Online-Monats-Reichweite in % ausgewählter Angebote in Österreich	Internet-Nutzer 14+ in Projektion	MeinBezirk.at	krone.at	heute.at	oe24.at	kurier.at	der standard.at	kleine zeitung.at	die presse.com	nachrichten.at OÖ Nachrichten	tt.com Tiroler Tageszeitung	sn.at Salzburger Nachrichten
Gesamt	7.215.000	40,6	50,3	48,7	48,6	44,7	42,9	36,0	24,3	24,0	17,9	17,4
14-29 Jahre	1.670.000	22,4	26,4	23,8	25,3	27,3	29,6	19,2	12,0	11,7	9,8	8,2
30-49 Jahre	2.486.000	44,9	54,4	54,1	52,9	48,4	50,8	39,6	26,4	26,5	18,3	17,9
50 Jahre plus	3.058.000	47,0	60,0	57,9	57,9	51,2	43,6	42,2	29,2	28,8	22,1	22,0
Männer	3.668.000	36,0	51,5	46,8	47,6	42,8	41,8	35,6	24,7	23,1	16,9	17,1
Frauen	3.547.000	45,3	49,0	50,7	49,7	46,7	43,9	36,4	23,8	24,9	19,0	17,8
Berufs-/Fachschule	3.377.000	44,2	55,3	53,3	52,5	46,9	41,3	40,0	24,9	27,2	21,2	18,2
Matura/Universität	2.190.000	45,3	56,5	53,5	54,8	53,9	56,5	40,1	30,3	26,5	19,0	20,7
Kinder unter 14 J. im HH	1.811.000	39,4	47,7	46,3	45,7	42,8	43,8	35,2	22,9	23,6	16,5	15,9
Haushalts-Einkommen ab 3.000 €	3.097.000	41,5	53,3	49,0	50,1	46,5	45,6	38,0	26,0	25,2	18,4	18,6

Online-Einzelangebote von Zeitungen

Online-Monats-Reichweite in % ausgewählter Angebote in Österreich	Internet-Nutzer 14+ in Projektion	MeinBezirk.at	krone.at	heute.at	oe24.at	kurier.at	der standard.at	kleine zeitung.at	die presse.com	nachrichten.at OÖ Nachrichten	tt.com Tiroler Tageszeitung	sn.at Salzburger Nachrichten
Gesamt	7.215.000	40,6	50,3	48,7	48,6	44,7	42,9	36,0	24,3	24,0	17,9	17,4
Interessen												
Freizeit, Veranstaltungstipps, Kino, Kultur	6.205.000	41,2	50,8	49,2	49,3	45,5	43,9	36,6	24,8	24,4	18,3	17,7
Gesundheit, Medizin; gesunde Lebensweise	6.277.000	41,1	50,8	49,1	49,1	45,2	43,3	36,3	24,5	24,3	18,4	17,4
Kinder und Familie	3.839.000	41,2	50,1	48,6	48,4	44,5	42,6	36,1	23,8	23,6	18,4	16,8
Produkttests, Produktbewertung	5.307.000	41,1	50,8	48,9	49,1	45,2	43,6	36,5	24,7	24,3	18,4	17,5
Wirtschaft	4.980.000	41,4	52,1	49,8	50,4	45,9	44,0	37,2	25,5	24,8	18,7	18,0

Online-Einzelangebote von Zeitungen

Online-Monats-Reichweite in % ausgewählter Angebote in Österreich	Internet-Nutzer 14+ in Projektion	MeinBezirk.at	krone.at	heute.at	oe24.at	kurier.at	der standard.at	kleine zeitung.at	die presse.com	nachrichten.at OÖ Nachrichten	tt.com Tiroler Tageszeitung	sn.at Salzburger Nachrichten
Gesamt	7.215.000	40,6	50,3	48,7	48,6	44,7	42,9	36,0	24,3	24,0	17,9	17,4
Einkommen												
Haushalts-Einkommen ab 3.000 €	3.097.000	41,5	53,3	49,0	50,1	46,5	45,6	38,0	26,0	25,2	18,4	18,6
Beruf des Befragten												
Selbstständig/freiberuflich	450.000	43,9	55,7	54,2	55,1	51,0	50,8	38,7	28,3	25,5	18,4	19,6
Leitende Angestellte/ Beamte	572.000	45,5	60,3	55,5	57,1	52,9	53,0	40,8	30,0	29,0	22,3	21,8

MeinBezirk.at Unique User in Österreich

Unique User in Projektion für einen durchschnittlichen Monat in Österreich

MeinBezirk.at 2.927.000 Unique User für einen durchschnittlichen Monat¹⁾ 

MeinBezirk.at-Bundesländer-Belegungseinheiten: Unique User ø-Monatswerte in Österreich²⁾

MeinBezirk.at-Burgenland-Content	286.000
MeinBezirk.at-Kärnten-Content	393.000
MeinBezirk.at-Niederösterreich-Content	935.000
MeinBezirk.at-Oberösterreich-Content	951.000
MeinBezirk.at-Salzburg-Content	269.000
MeinBezirk.at-Steiermark-Content	643.000
MeinBezirk.at-Tirol-Content	371.000
MeinBezirk.at-Wien-Content	760.000

MeinBezirk.at – Online-Zugriffszahlen

Online-Zugriffszahlen ø-Monatswerte Jahresschnitt 2025	Unique Clients	Visits	Page Impressions	AT PI
MeinBezirk.at ¹⁾	4.689.000	16.203.000	114.729.000	96 %
MeinBezirk.at-Belegungseinheiten mit Bundesländer-Content ²⁾				
MeinBezirk.at-Burgenland-Content	386.000	924.000	9.179.000	
MeinBezirk.at-Kärnten-Content	627.000	1.573.000	16.311.000	
MeinBezirk.at-Niederösterreich-Content	1.090.000	2.877.000	14.620.000	
MeinBezirk.at-Oberösterreich-Content	1.403.000	3.986.000	31.144.000	
MeinBezirk.at-Salzburg-Content	358.000	749.000	3.764.000	
MeinBezirk.at-Steiermark-Content	976.000	2.536.000	22.675.000	
MeinBezirk.at-Tirol-Content	617.000	1.333.000	6.360.000	
MeinBezirk.at-Vorarlberg-Content	51.000	73.000	341.000	
MeinBezirk.at-Wien-Content	928.000	2.331.000	5.500.000	

**AUS LIEBE
ZUR REGION.**