


# RegionalMedien Austria

## Bundesländer-Mediadaten



# RegionalMedien Austria – Ganz Österreich aus einer Hand

## RegionalMedien Austria gesamt

- 🌀 121 lokale Zeitungsausgabe
- 🌀 38,6 % Print-Reichweite<sup>1)</sup>
- 🌀 2.964.000 Leser:innen<sup>1)</sup>
- 🌀 3.363.934 Print-Auflage<sup>2)</sup>


## MeinBezirk.at

- 🌀 116 lokale Online-Ausgaben
- 🌀 37,8 % Online-Monats-Reichweite<sup>3)</sup>
- 🌀 2.671.000 Unique User<sup>3)</sup>
- 🌀 722 000 Social Media Follower<sup>4)</sup>

## RegionalMedien Austria gesamt / MeinBezirk.at

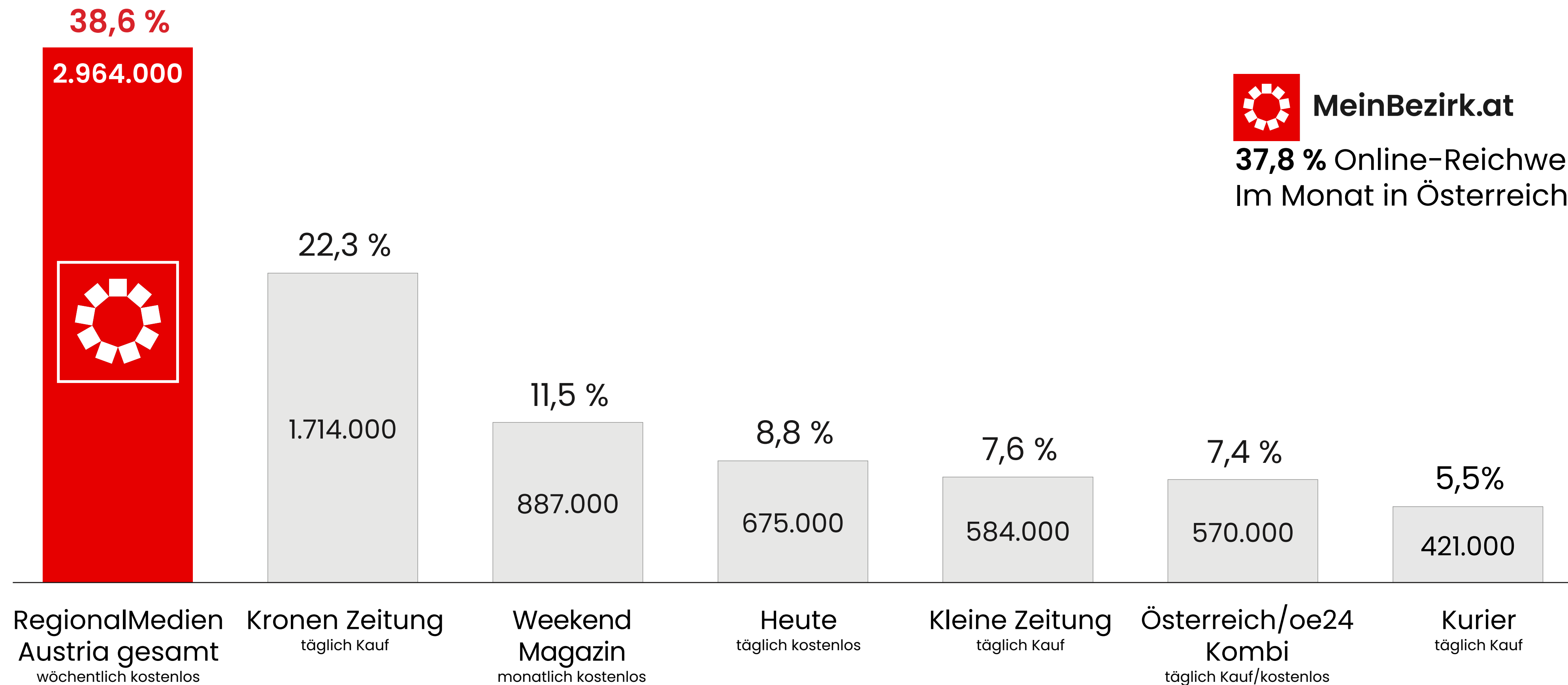
- 🌀 46,4 % CrossMedia-Reichweite<sup>5)</sup>
- 🌀 3.569.000 CrossMedia-Nutzer:innen<sup>5)</sup>





# Reichweiten in Österreich

Print-Reichweite und Leser:innen von ausgewählten Printmedien in Österreich<sup>1)</sup>



**MeinBezirk.at**

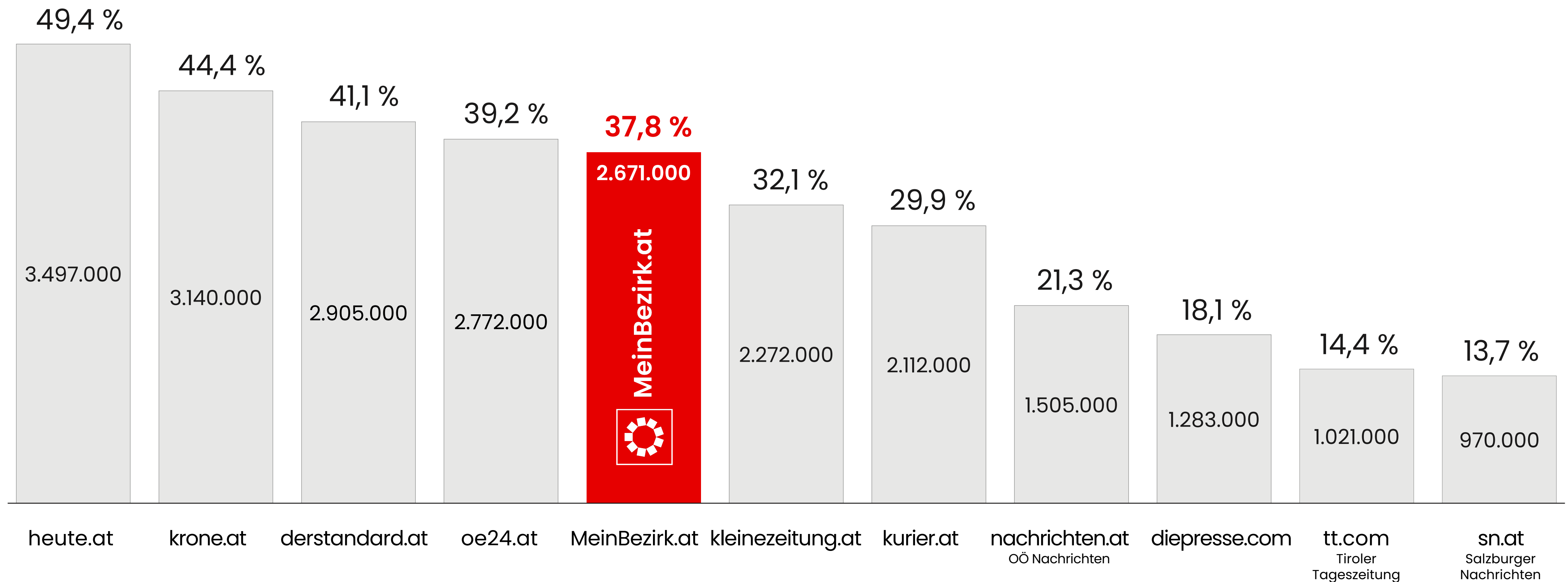
37,8 % Online-Reichweite  
Im Monat in Österreich<sup>2)</sup>

Auszugsweise Darstellung (Vergleich bezieht sich nur auf die angeführten Medien). <sup>1) Quelle:</sup> MA 2023 (Erhebungszeitraum 01/2023-12/2023). Netto-Print-Reichweite: Leser pro Ausgabe in % und in Projektion in Österreich 14plus, max. Schwankungsbreite ±0,8%. RegionalMedien Austria gesamt: Bezirksblätter Burgenland, Niederösterreich, Salzburg, Tirol; Woche Kärnten, Steiermark; Bezirkszeitung Wien; Kooperationspartner: BezirksRundSchau Oberösterreich, Regionalzeitungen Vorarlberg. <sup>2) Quelle:</sup> ÖWA Q 2023-IV: Netto-Online-Reichweite: Unique User in % für einen durchschnittlichen Monat auf Basis Internetnutzer 14plus in Österreich. Die angeführten Mediadaten unterliegen einer statistischen Schwankungsbreite. MeinBezirk.at ist die Online-Plattform von RegionalMedien Austria gesamt. Druck- und Satzfehler vorbehalten.




# Online-Einzelangebote von Zeitungen

Online-Monats-Reichweite ausgewählter Angebote auf Basis Internetnutzer in Österreich



# RegionalMedien Austria – Reichweiten Print und Online

Print-Reichweite und Online-Monats-Reichweite in Österreich und den Bundesländern



## RegionalMedien Austria gesamt

**38,6% Print-Reichweite<sup>1)</sup>**

RegionalMedien Print-Reichweite im Bundesland<sup>1)</sup>

Bezirksblätter im Burgenland **52,0%**

Woche in Kärnten **37,9%**

Bezirksblätter in Niederösterreich **37,2%**

BezirksRundSchau in Oberösterreich **49,0%**


Bezirksblätter in Salzburg **40,4%**

Woche in der Steiermark **38,5%**

Bezirksblätter in Tirol **49,5%**

RegionalZeitungen in Vorarlberg **34,2%**

BezirksZeitung in Wien **20,7%**



## MeinBezirk.at

**37,8 % Online-Monats-Reichweite<sup>2)</sup>**

MeinBezirk.at-Online-Reichweite im Bundesland<sup>2)</sup>

MeinBezirk.at im Burgenland **36,7 %**

MeinBezirk.at in Kärnten **45,2 %**

MeinBezirk.at in Niederösterreich **39,5 %**

MeinBezirk.at in Oberösterreich **42,6 %**

MeinBezirk.at in Salzburg **31,9 %**

MeinBezirk.at in der Steiermark **41,6 %**

MeinBezirk.at in Tirol **40,7 %**

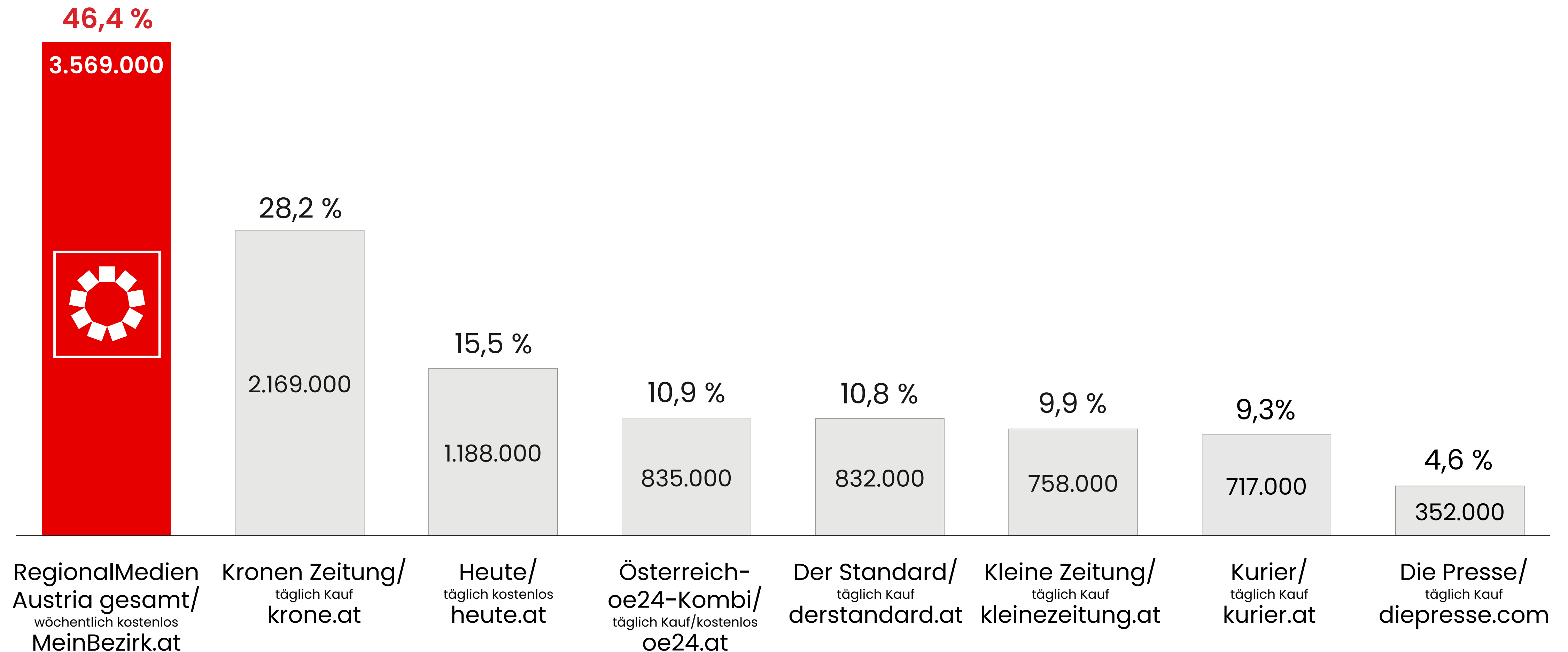
MeinBezirk.at in Vorarlberg **21,4 %**

MeinBezirk.at in Wien **32,1 %**



# CrossMedia-Reichweite in Österreich


CrossMediaReach und CrossMedia-Nutzer:innen für Print & Online von ausgewählten Printmedien





# CrossMedia-Reichweite der RegionalMedien Austria

CrossMediaReach und CrossMedia-Nutzer:innen in Österreich und den Bundesländern



**RegionalMedien Austria gesamt/MeinBezirk.at 46,4 % CrossMediaReach, 3.569.000 Nutzer:innen**

BezirksBlätter/MeinBezirk.at im Burgenland	<b>62,0 %</b>	CrossMediaReach	<b>161.000</b>	CrossMedia-Nutzer:innen
Woche/MeinBezirk.at in Kärnten	<b>51,5 %</b>	CrossMediaReach	<b>252.000</b>	CrossMedia-Nutzer:innen
BezirksBlätter/MeinBezirk.at in NÖ	<b>45,1 %</b>	CrossMediaReach	<b>658.000</b>	CrossMedia-Nutzer:innen
BezirksRundschau/MeinBezirk.at in OÖ	<b>56,9 %</b>	CrossMediaReach	<b>728.000</b>	CrossMedia-Nutzer:innen
BezirksBlätter/MeinBezirk.at in Salzburg	<b>46,5 %</b>	CrossMediaReach	<b>223.000</b>	CrossMedia-Nutzer:innen
Woche/MeinBezirk.at in der Steiermark	<b>49,4 %</b>	CrossMediaReach	<b>534.000</b>	CrossMedia-Nutzer:innen
BezirksBlätter/MeinBezirk.at in Tirol	<b>58,1 %</b>	CrossMediaReach	<b>379.000</b>	CrossMedia-Nutzer:innen
RegionalZeitungen/MeinBezirk.at in Vorarlberg	<b>36,4 %</b>	CrossMediaReach	<b>123.000</b>	CrossMedia-Nutzer:innen
BezirkZeitung/MeinBezirk.at in Wien	<b>27,3 %</b>	CrossMediaReach	<b>450.000</b>	CrossMedia-Nutzer:innen

# Bezirksblätter im Burgenland & MeinBezirk.at

## Bezirksblätter im Burgenland

- 🌀 6 lokale Zeitungsausgaben
- 🌀 52,0 % Print-Reichweite<sup>1)</sup>
- 🌀 135.000 Leser:innen<sup>1)</sup>
- 🌀 127.756 Print-Auflage<sup>2)</sup>

## MeinBezirk.at-Burgenland

- 🌀 6 lokale Online-Ausgaben
- 🌀 300.000 Unique User<sup>3)</sup>
- 🌀 309.000 Unique Clients<sup>4)</sup>
- 🌀 43.000 Social Media Follower<sup>5)</sup>

## Bezirksblätter / MeinBezirk.at im Burgenland

- 🌀 62,0 % CrossMedia-Reichweite<sup>6)</sup>
- 🌀 161.000 CrossMedia-Nutzer:innen<sup>6)</sup>





# Stark lokal verankert im Burgenland

 **BezirksBlätter Burgenland**  
6 lokale Zeitungsausgaben

 **MeinBezirk.at–Burgenland**  
6 lokale Online-Ausgaben

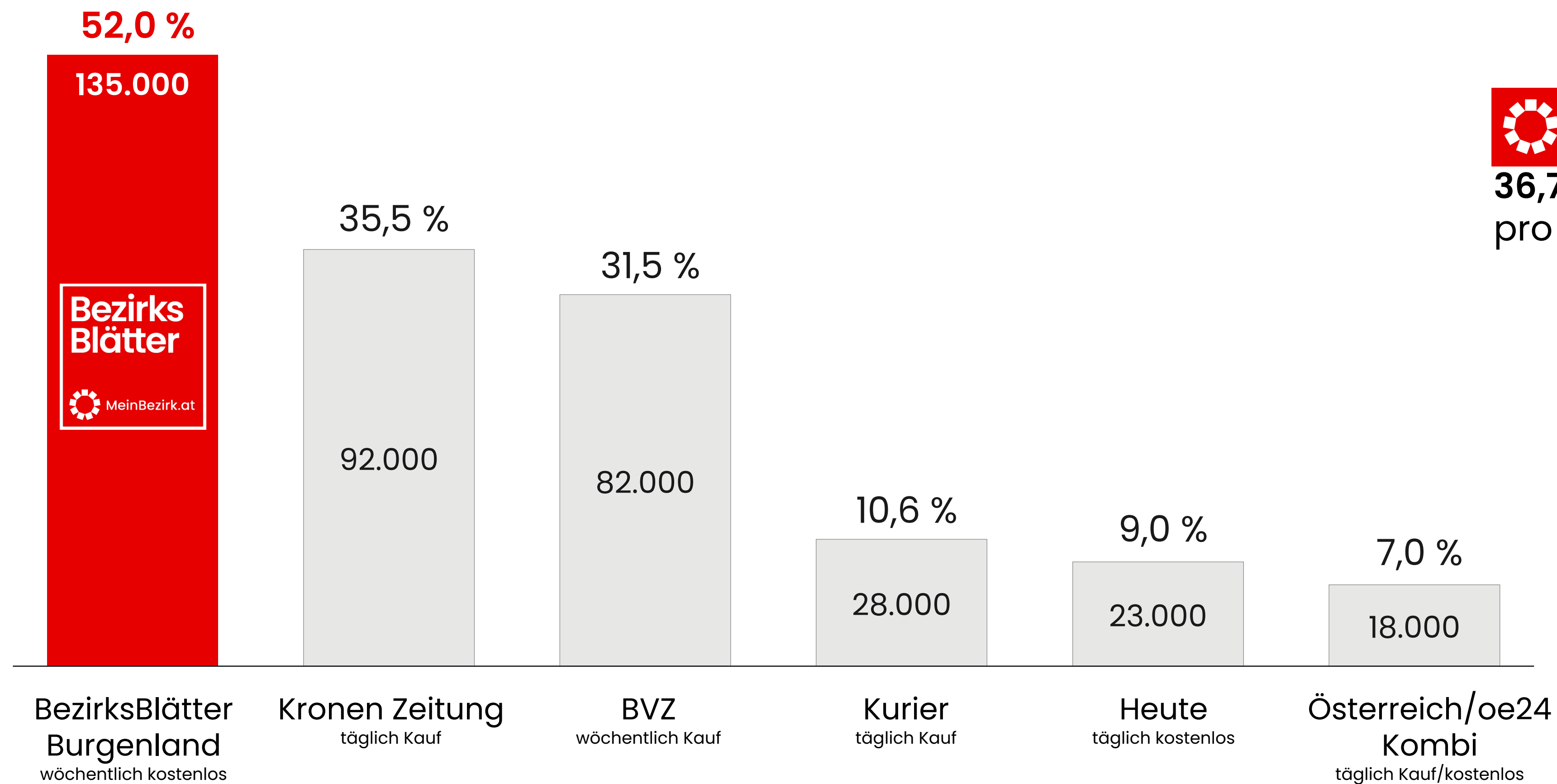



**5 Geschäftsstellen  
mit lokalen Redaktionen**



# Reichweiten im Burgenland

Print-Reichweite und Leser:innen ausgewählter Printmedien im Burgenland<sup>1)</sup>

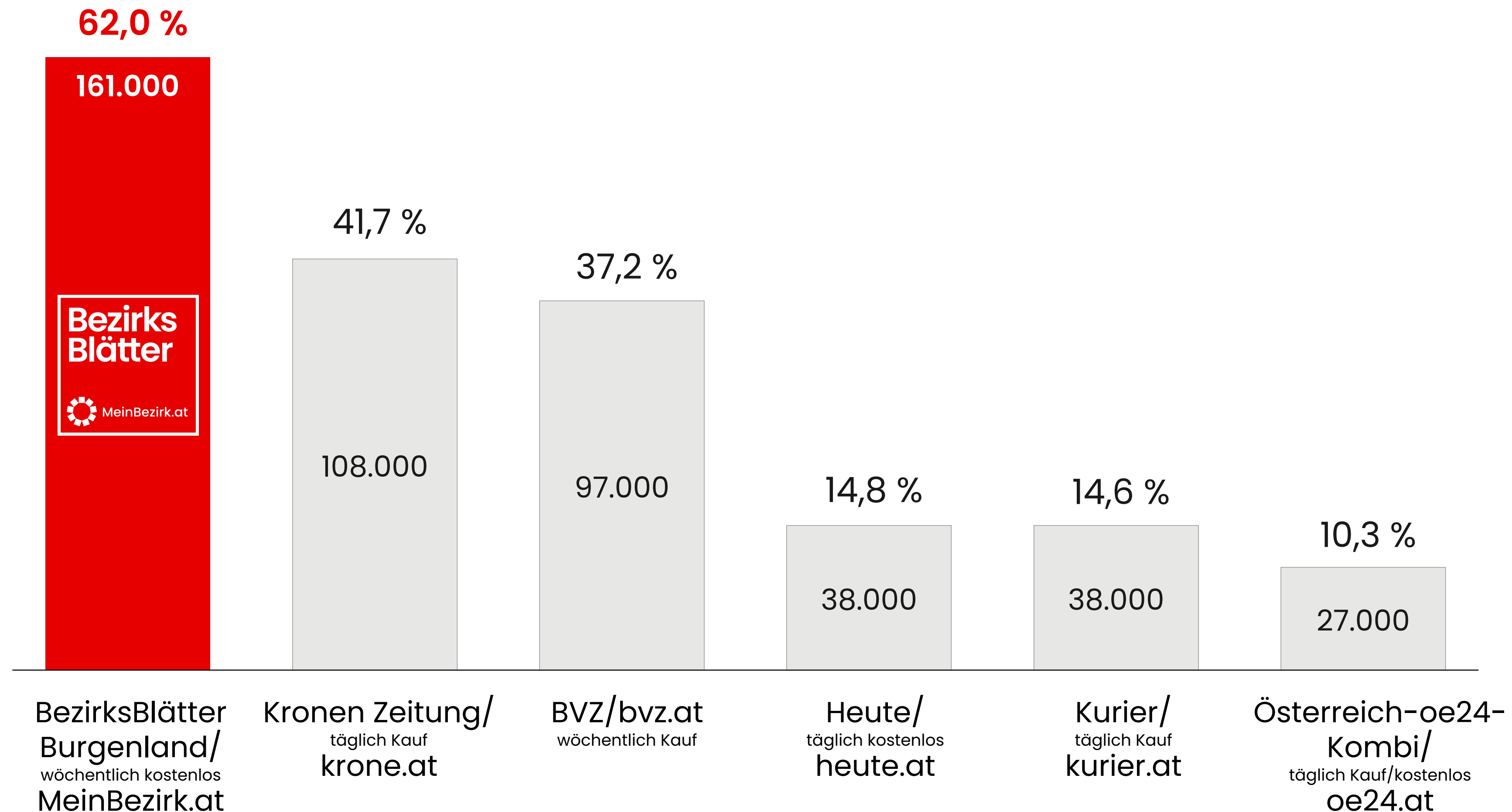


 **MeinBezirk.at**  
36,7 % Online-Reichweite  
pro Monat im Burgenland<sup>2)</sup>



# CrossMedia-Reichweite im Burgenland

CrossMediaReach und CrossMedia-Nutzer:innen für Print & Online von ausgewählten Printmedien



# Woche in Kärnten & MeinBezirk.at

## Woche in Kärnten

- 🌀 8 lokale Zeitungsausgaben
- 🌀 37,9 % Print-Reichweite<sup>1)</sup>
- 🌀 185.000 Leser:innen<sup>1)</sup>
- 🌀 236.221 Print-Auflage<sup>2)</sup>

## MeinBezirk.at-Kärnten

- 🌀 8 lokale Online-Ausgaben
- 🌀 490.000 Unique User<sup>3)</sup>
- 🌀 550.000 Unique Clients<sup>4)</sup>
- 🌀 89.000 Social Media Follower<sup>5)</sup>

## Woche / MeinBezirk.at in Kärnten

- 🌀 51,5 % CrossMedia-Reichweite<sup>6)</sup>
- 🌀 252.000 CrossMedia-Nutzer:innen<sup>6)</sup>




# In Kärnten stark lokal verankert

 **Woche Kärnten**  
8 lokale Zeitungsausgaben

 **MeinBezirk.at–Kärnten**  
8 lokale Online-Ausgaben


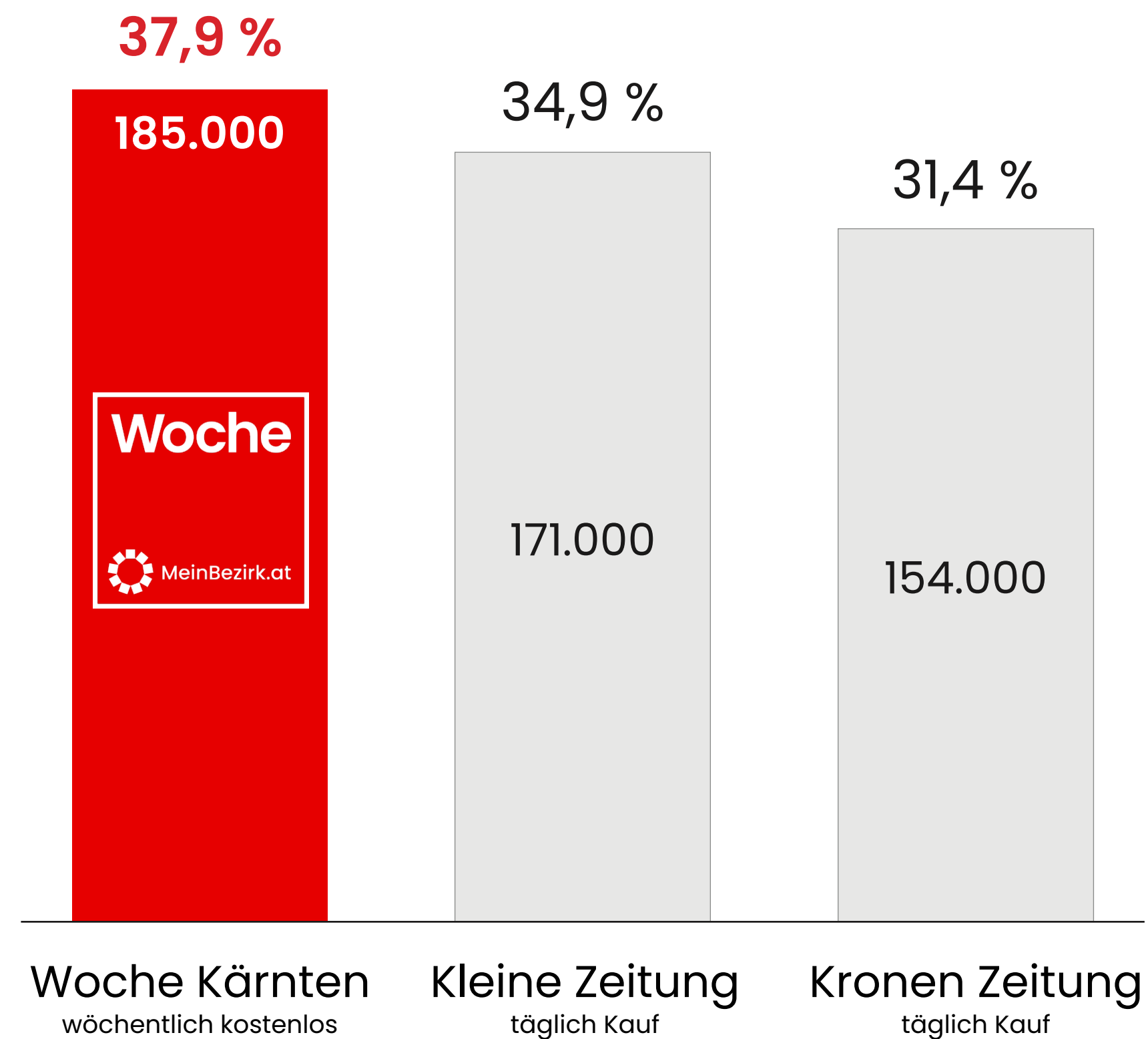


**8 Geschäftsstellen mit  
lokalen Redaktionen**




# Reichweiten in Kärnten

Print-Reichweite und Leser:innen ausgewählter Printmedien in Kärnten<sup>1)</sup>




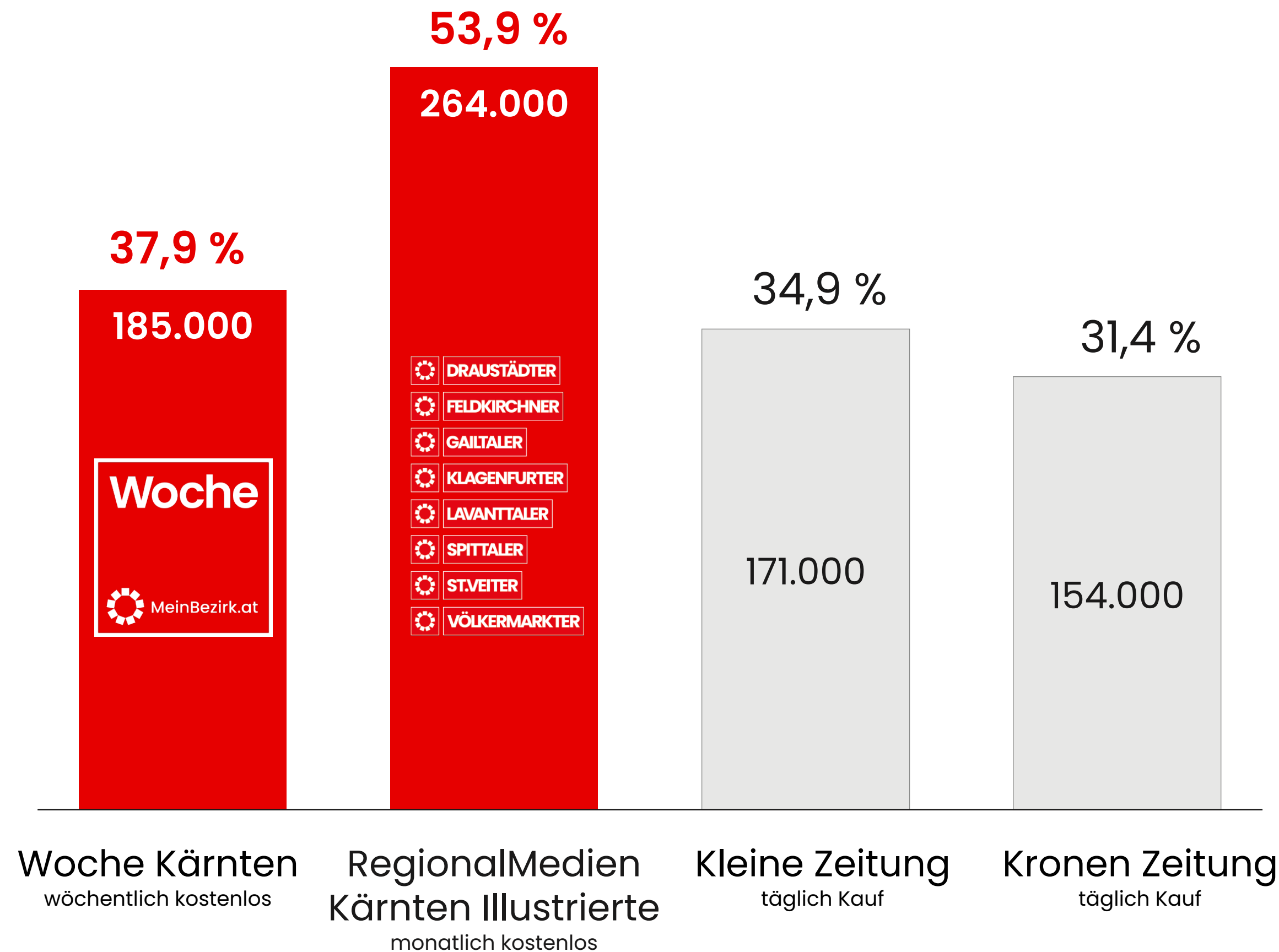
**MeinBezirk.at**

**45,2 %** Online-Reichweite  
pro Monat Kärnten<sup>2)</sup>



# Reichweiten in Kärnten

Print-Reichweite und Leser:innen ausgewählter Printmedien in Kärnten<sup>1)</sup>



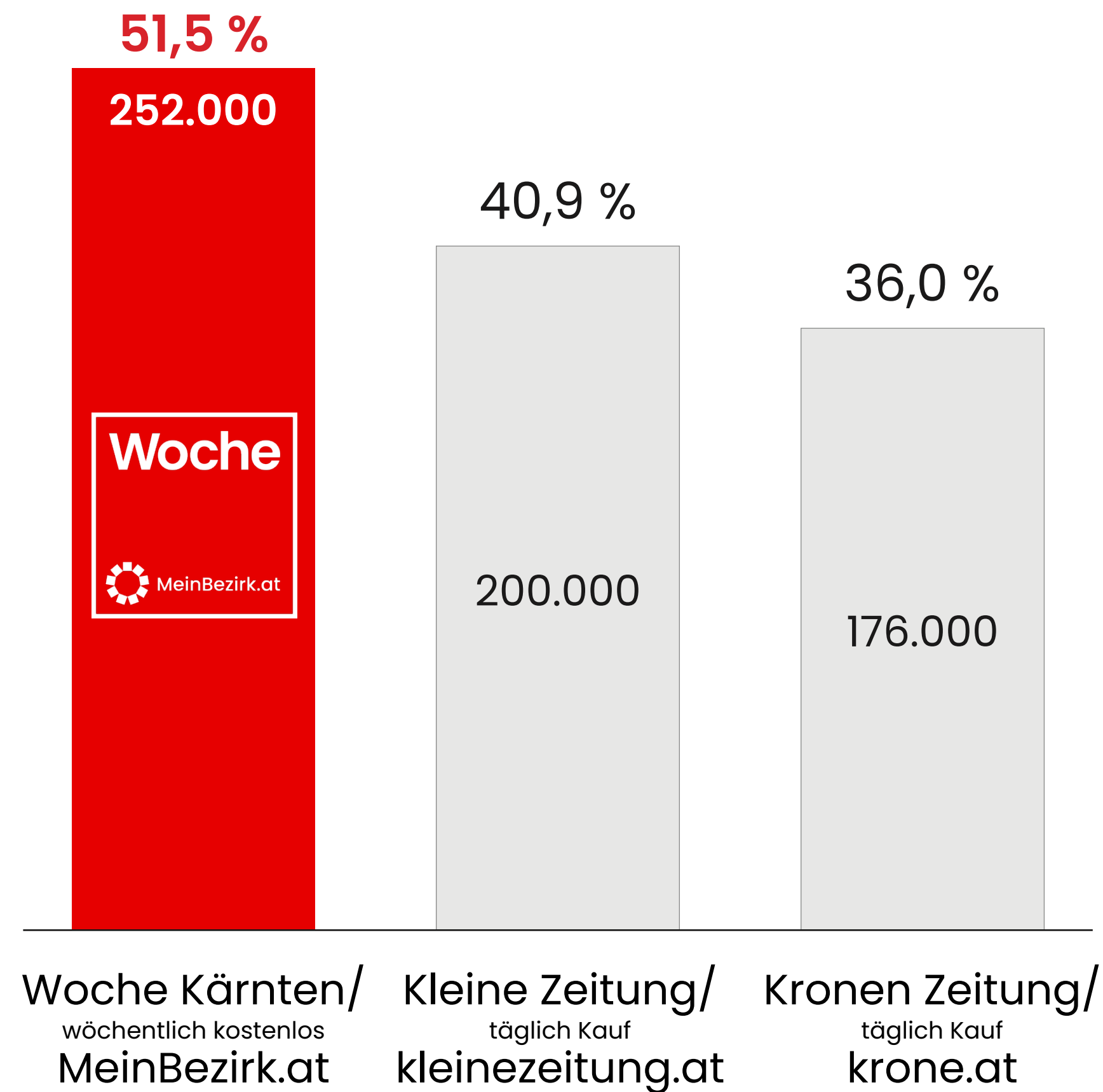
MeinBezirk.at

45,2 % Online-Reichweite  
pro Monat Kärnten<sup>2)</sup>



# CrossMedia-Reichweite in Kärnten

CrossMediaReach und CrossMedia-Nutzer:innen für Print & Online von ausgewählten Printmedien





# Bezirksblätter in Niederösterreich & MeinBezirk.at

## Bezirksblätter in Niederösterreich

- ☉ 26 lokale Zeitungsausgaben
- ☉ 37,2 % Print-Reichweite<sup>1)</sup>
- ☉ 543.000 Leser:innen<sup>1)</sup>
- ☉ 729.394 Print-Auflage<sup>2)</sup>

## MeinBezirk.at- Niederösterreich

- ☉ 26 lokale Online-Ausgaben
- ☉ 819.000 Unique User<sup>3)</sup>
- ☉ 852.000 Unique Clients<sup>4)</sup>
- ☉ 135.000 Social Media Follower<sup>5)</sup>

## Bezirksblätter / MeinBezirk.at in Niederösterreich

- ☉ 45,1 % CrossMedia-Reichweite<sup>6)</sup>
- ☉ 658.000 CrossMedia-Nutzer:innen<sup>6)</sup>



# Stark lokal verankert in Niederösterreich


 **BezirksBlätter Niederösterreich**  
26 lokale Zeitungsausgaben

 **MeinBezirk.at–Niederösterreich**  
26 lokale Online-Ausgaben



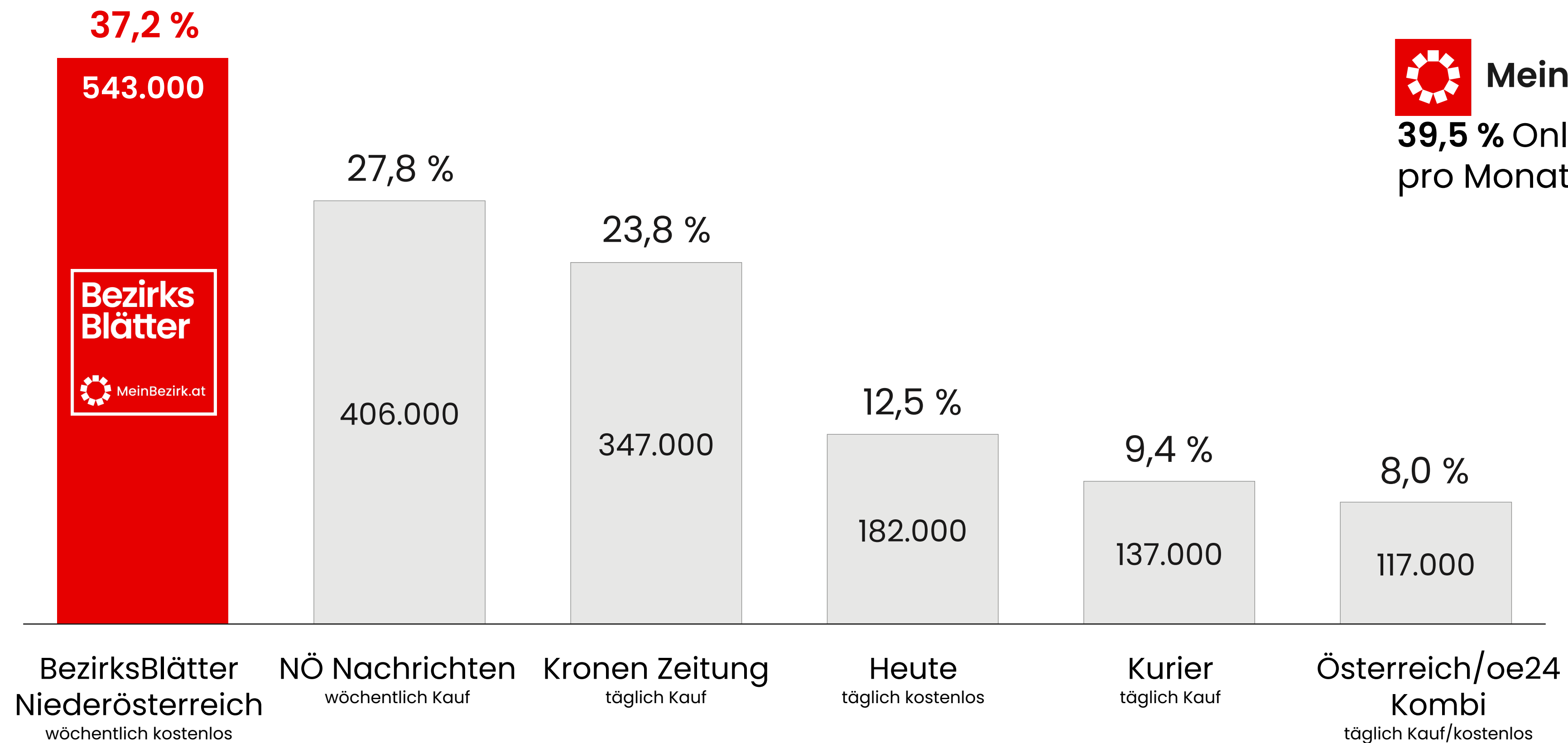
**Bezirks  
Blätter**  
 MeinBezirk.at

**19 Geschäftsstellen**  
mit lokalen Redaktionen



# Reichweiten in Niederösterreich

Print-Reichweite und Leser:innen ausgewählter Printmedien in Niederösterreich<sup>1)</sup>



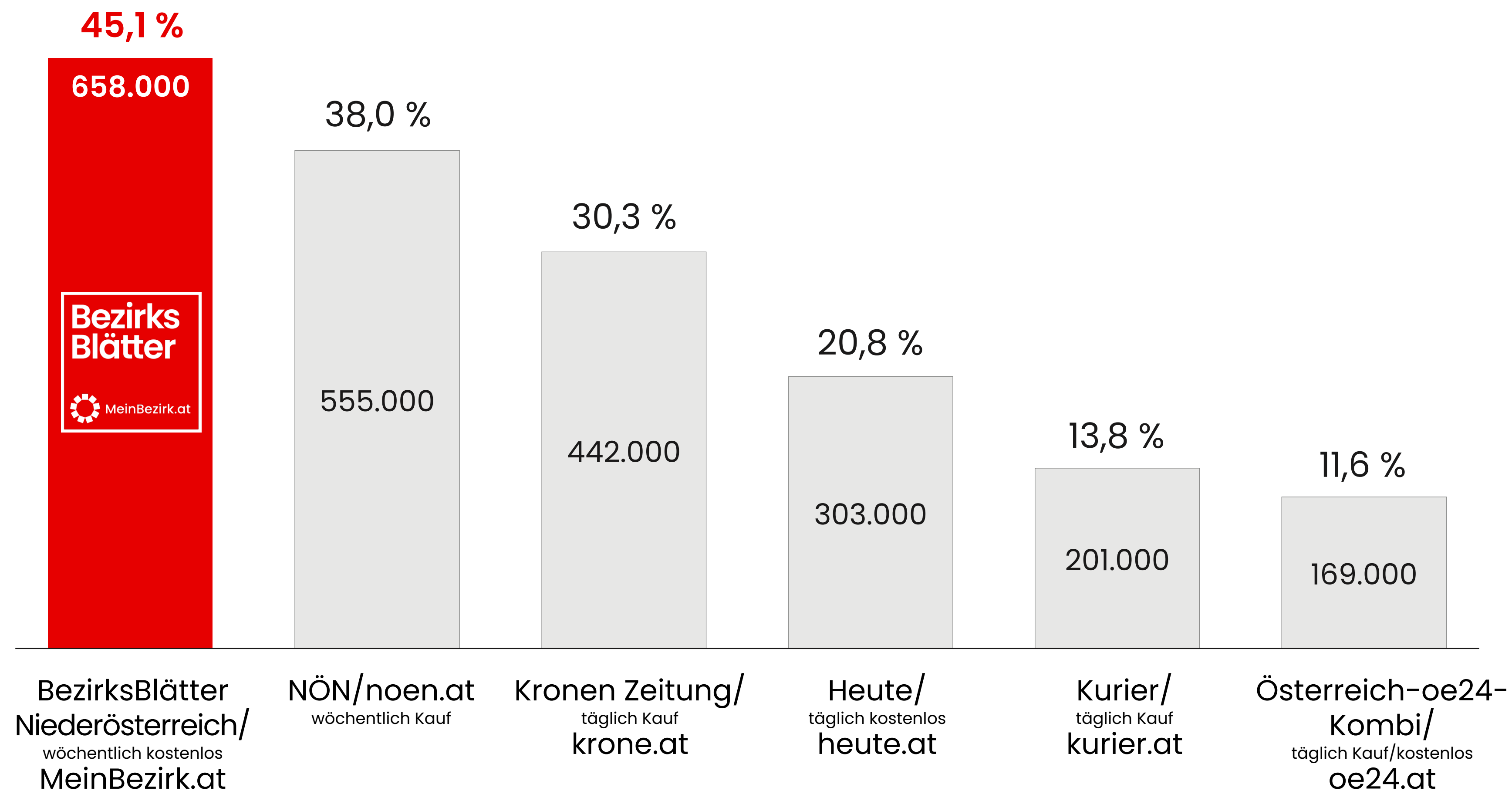
**MeinBezirk.at**

**39,5 % Online-Reichweite  
pro Monat in Niederösterreich<sup>2)</sup>**



# CrossMedia-Reichweite in Niederösterreich

CrossMediaReach und CrossMedia-Nutzer:innen für Print & Online von ausgewählten Printmedien



# BezirksRundSchau in Oberösterreich & MeinBezirk.at

## BezirksRundSchau in Oberösterreich

- 🌀 17 lokale Zeitungsausgaben
- 🌀 49,0 % Print-Reichweite<sup>1)</sup>
- 🌀 626.000 Leser:innen<sup>1)</sup>
- 🌀 592.956 Print-Auflage<sup>2)</sup>

## MeinBezirk.at- Oberösterreich

- 🌀 16 lokale Online-Ausgaben
- 🌀 942.000 Unique User<sup>3)</sup>
- 🌀 1.037.000 Unique Clients<sup>4)</sup>
- 🌀 161.000 Social Media Follower<sup>5)</sup>

## BezirksRundSchau / MeinBezirk.at in Oberösterreich

- 🌀 56,9 % CrossMedia-Reichweite<sup>6)</sup>
- 🌀 728.000 CrossMedia-Nutzer:innen<sup>6)</sup>



# Stark lokal verankert in Oberösterreich


 **BezirksRundSchau Oberösterreich**  
17 lokale Zeitungsausgaben

 **MeinBezirk.at–Oberösterreich**  
16 lokale Online-Ausgaben



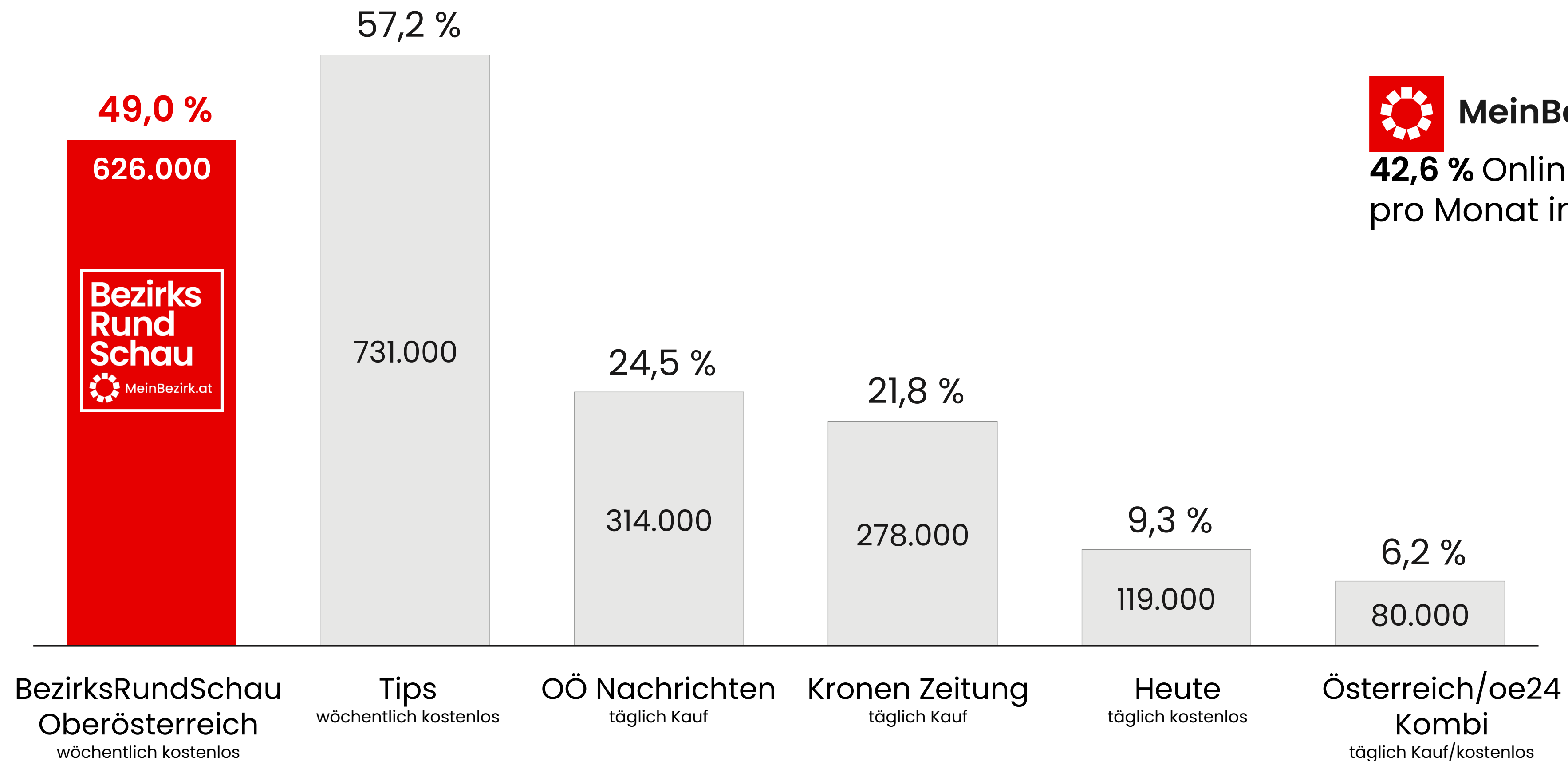
**Bezirks  
Rund  
Schau**  
 MeinBezirk.at

**13 Geschäftsstellen**  
mit lokalen Redaktionen



# Reichweiten in Oberösterreich

Print-Reichweite und Leser:innen ausgewählter Printmedien in Oberösterreich<sup>1)</sup>



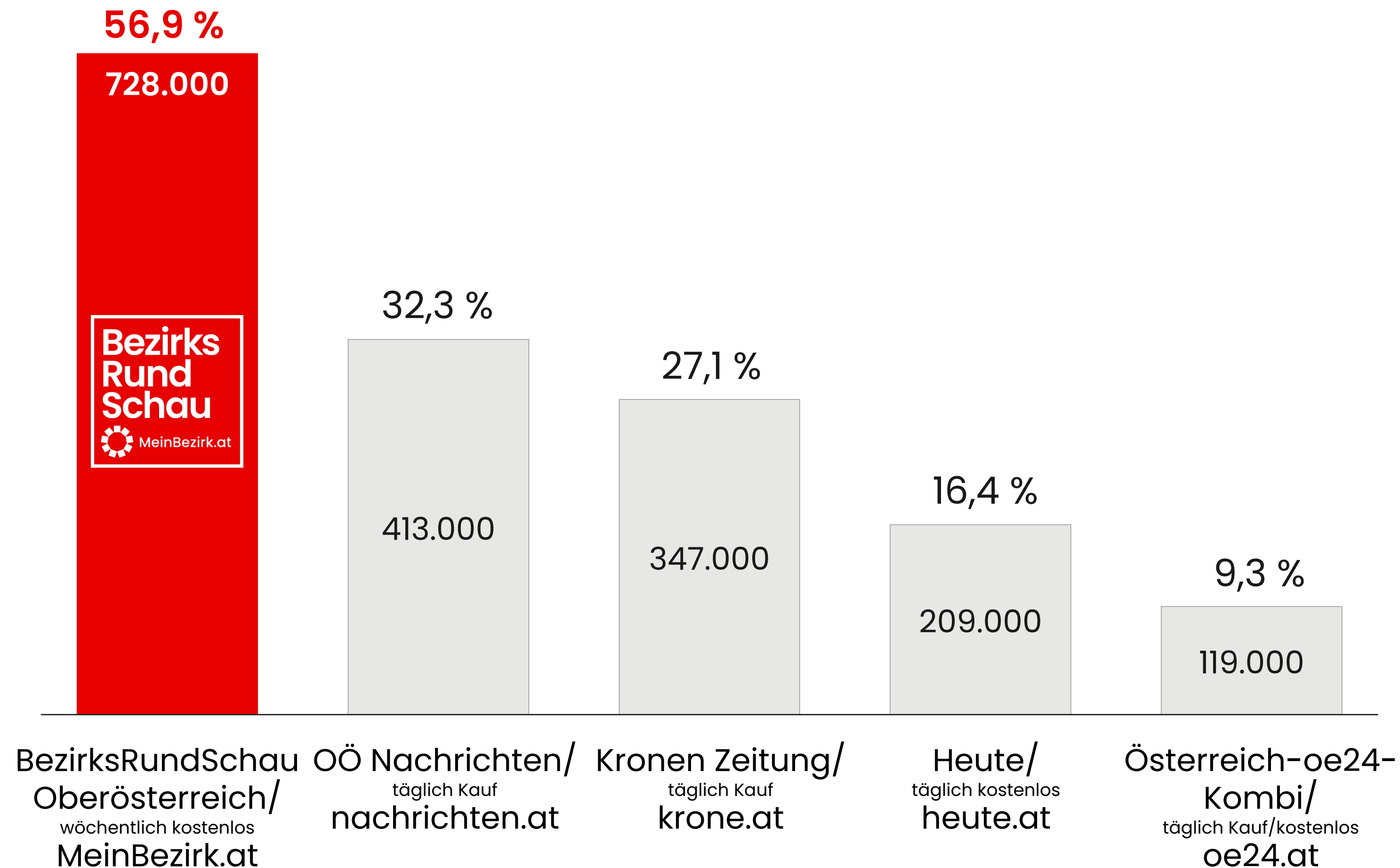
**MeinBezirk.at**

**42,6 %** Online-Reichweite  
pro Monat in Oberösterreich<sup>2)</sup>



# CrossMedia-Reichweite in Oberösterreich

CrossMediaReach und CrossMedia-Nutzer:innen für Print & Online von ausgewählten Printmedien





# Bezirksblätter in Salzburg & MeinBezirk.at

## Bezirksblätter in Salzburg

- 🌀 7 lokale Zeitungsausgaben
- 🌀 40,4 % Print-Reichweite<sup>1)</sup>
- 🌀 193.000 Leser:innen<sup>1)</sup>
- 🌀 200.428 Print-Auflage<sup>2)</sup>

## MeinBezirk.at-Salzburg

- 🌀 6 lokale Online-Ausgaben
- 🌀 298.000 Unique User<sup>3)</sup>
- 🌀 291.000 Unique Clients<sup>4)</sup>
- 🌀 34.000 Social Media Follower<sup>5)</sup>

## Bezirksblätter / MeinBezirk.at in Salzburg

- 🌀 46,5 % CrossMedia-Reichweite<sup>6)</sup>
- 🌀 223.000 CrossMedia-Nutzer:innen<sup>6)</sup>



# Stark lokal verankert in Salzburg

 **BezirksBlätter Salzburg**  
7 lokale Zeitungsausgaben


 **MeinBezirk.at–Salzburg**  
6 lokale Online-Ausgaben



**Bezirks  
Blätter**


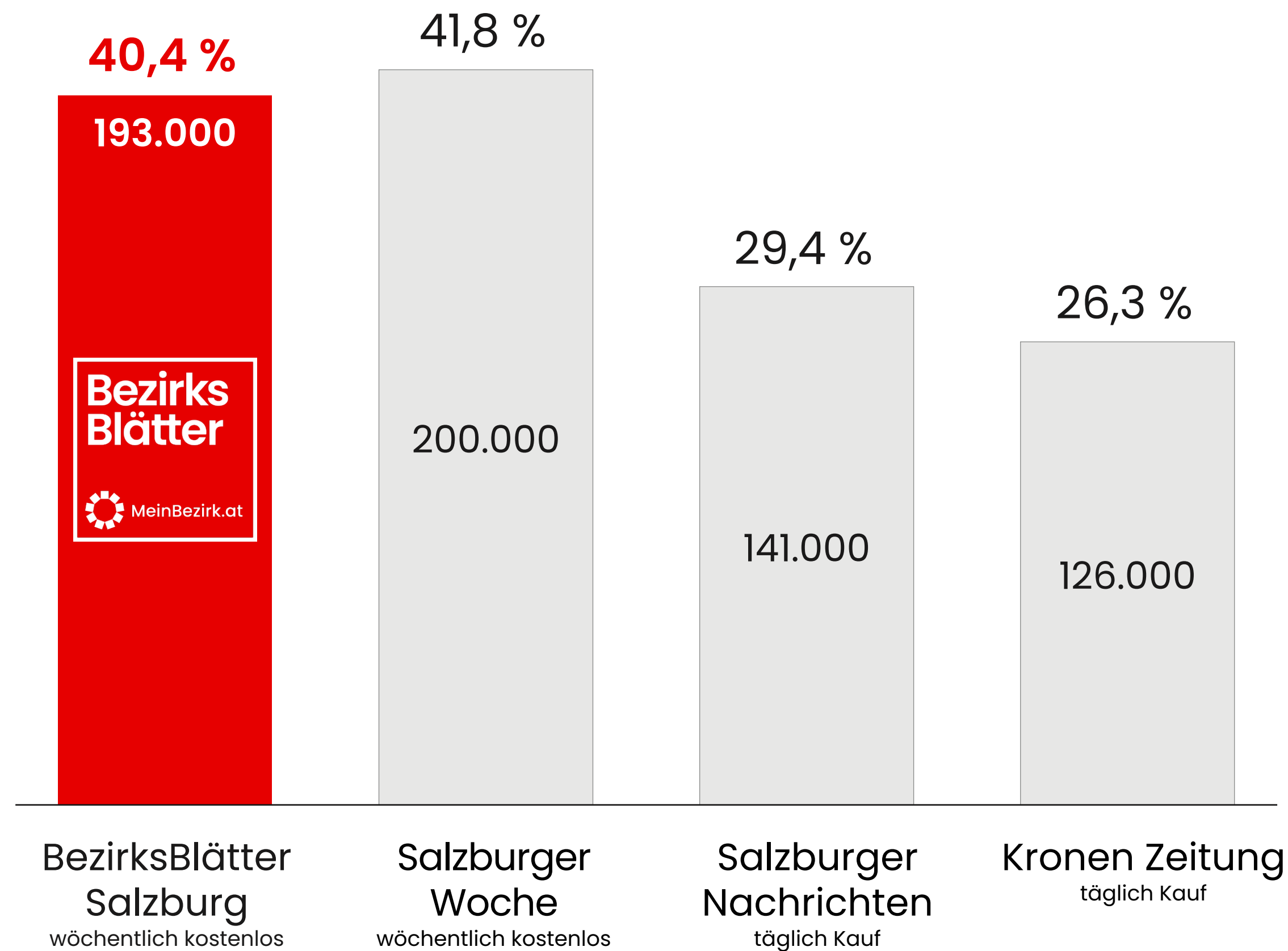
 MeinBezirk.at

**4 Geschäftsstellen**  
mit lokalen Redaktionen



# Reichweiten in Salzburg

Print-Reichweite und Leser:innen ausgewählter Printmedien in Salzburg<sup>1)</sup>



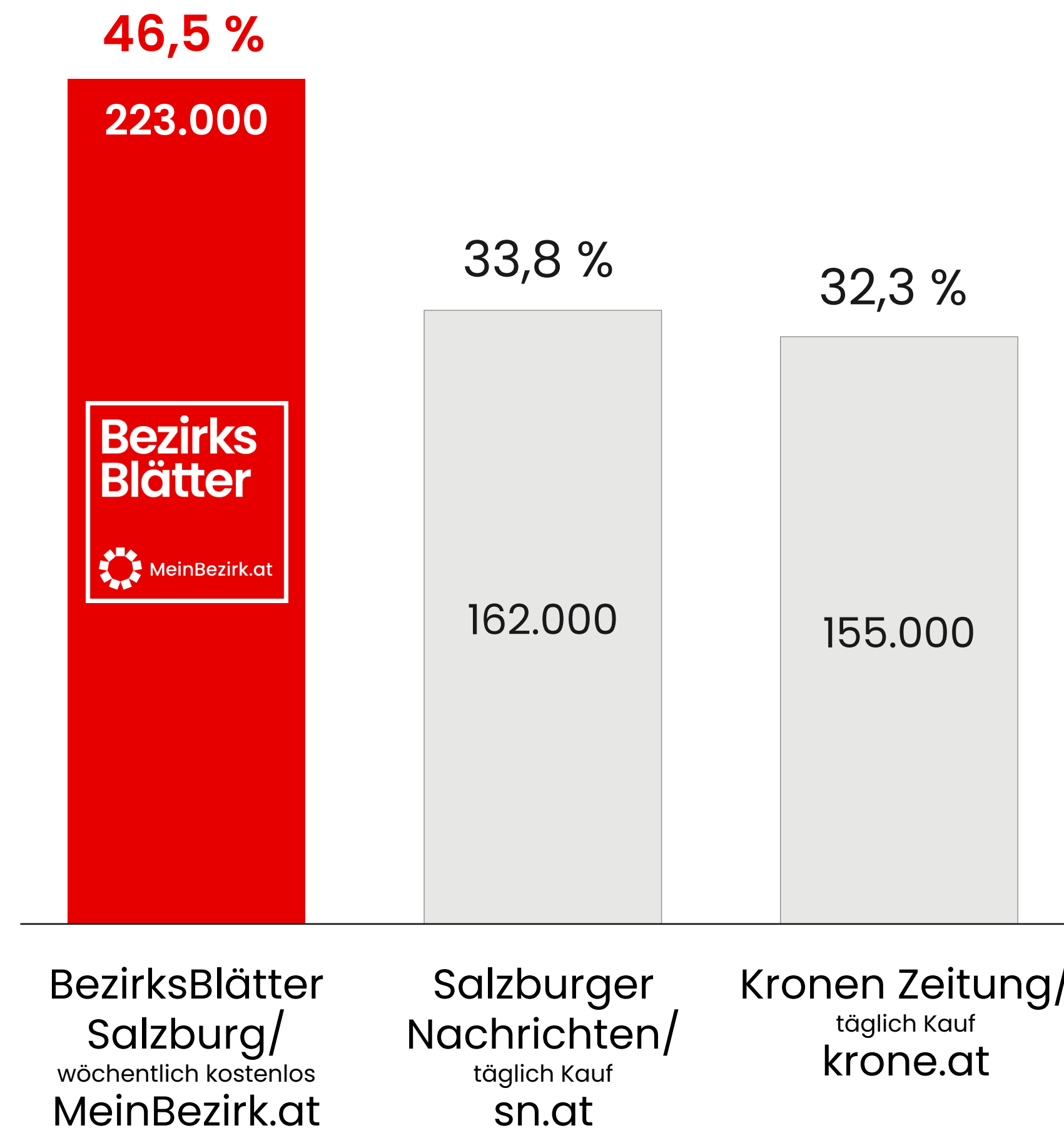
**MeinBezirk.at**

**31,9 %** Online-Reichweite  
pro Monat in Salzburg<sup>2)</sup>



# CrossMedia-Reichweite in Salzburg

CrossMediaReach und CrossMedia-Nutzer:innen für Print & Online von ausgewählten Printmedien



# Woche in der Steiermark & MeinBezirk.at

## Woche in der Steiermark

- 🌀 17 lokale Zeitungsausgaben
- 🌀 38,5 % Print-Reichweite<sup>1)</sup>
- 🌀 416.000 Leser:innen<sup>1)</sup>
- 🌀 562.241 Print-Auflage<sup>2)</sup>

## MeinBezirk.at- Steiermark

- 🌀 14 lokale Online-Ausgaben
- 🌀 716.000 Unique User<sup>3)</sup>
- 🌀 761.000 Unique Clients<sup>4)</sup>
- 🌀 94.000 Social Media Follower<sup>5)</sup>

## Woche / MeinBezirk.at in der Steiermark

- 🌀 49,4 % CrossMedia-Reichweite<sup>6)</sup>
- 🌀 534.000 CrossMedia-Nutzer:innen<sup>6)</sup>



# Stark lokal verankert in der Steiermark

 **Woche Steiermark**  
17 lokale Zeitungsausgaben


 **MeinBezirk.at–Steiermark**  
14 lokale Online-Ausgaben



**Woche**

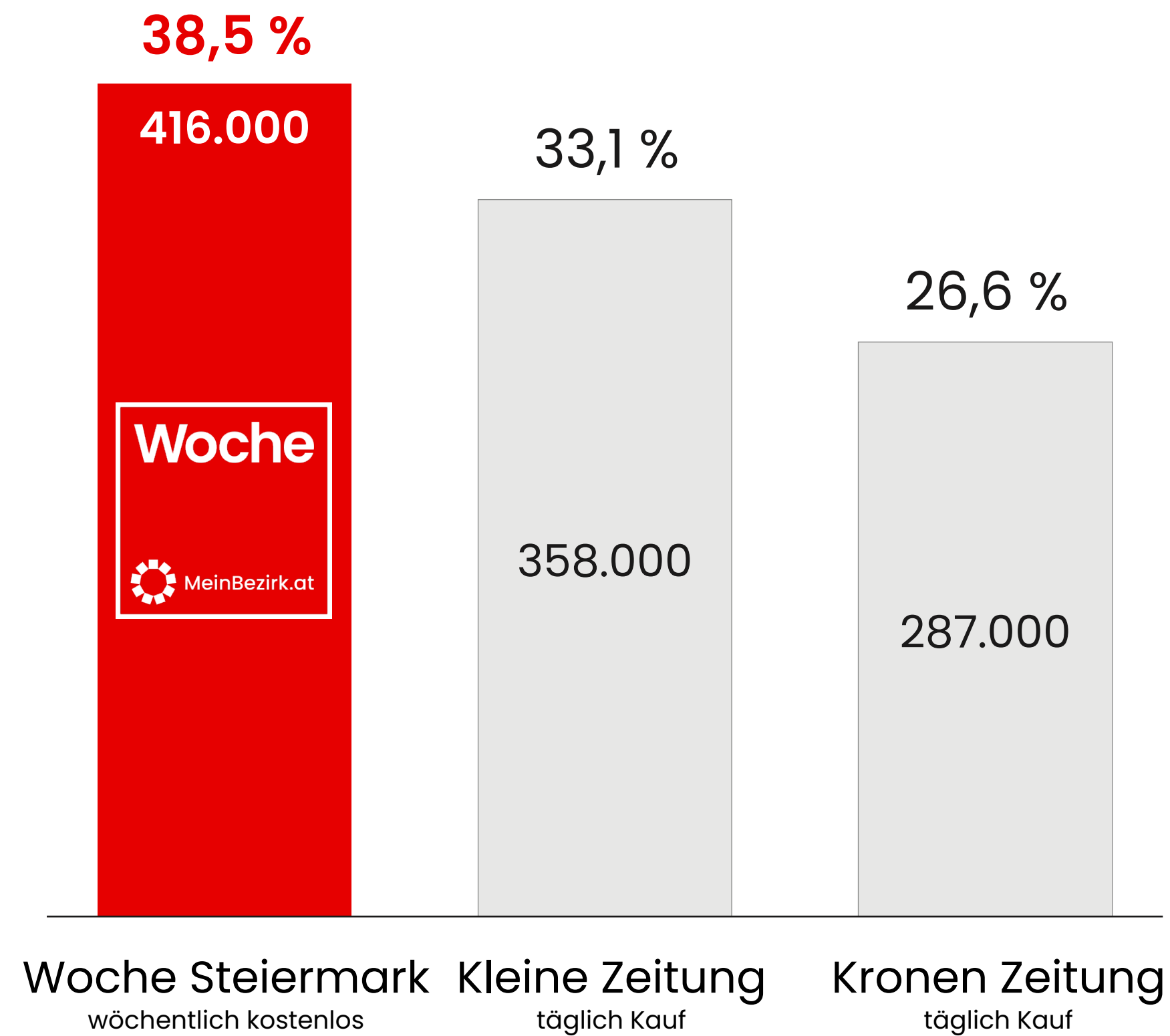
 [MeinBezirk.at](https://www.meinbezirk.at)

**17 Geschäftsstellen**  
mit lokalen Redaktionen



# Reichweiten in der Steiermark

Print-Reichweite und Leser:innen ausgewählter Printmedien in der Steiermark<sup>1)</sup>



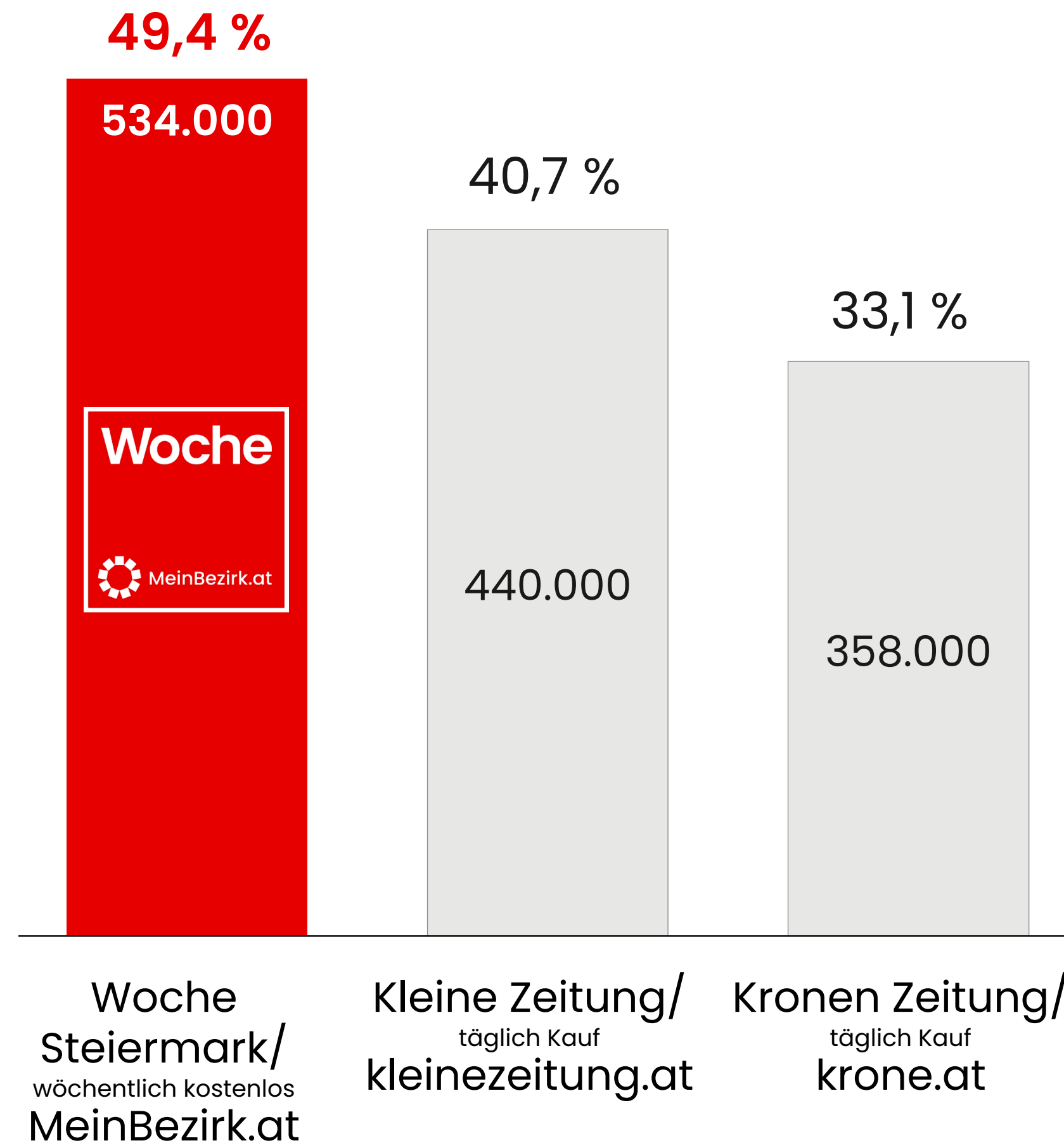
**MeinBezirk.at**

**41,6 %** Online-Reichweite  
pro Monat in Steiermark<sup>2)</sup>



# CrossMedia-Reichweite in der Steiermark

CrossMediaReach und CrossMedia-Nutzer:innen für Print & Online von ausgewählten Printmedien





# Bezirksblätter in Tirol & MeinBezirk.at

## Bezirksblätter in Tirol

- 🌀 12 lokale Zeitungsausgaben
- 🌀 49,5 % Print-Reichweite<sup>1)</sup>
- 🌀 322.000 Leser:innen<sup>1)</sup>
- 🌀 277.000 Print-Auflage<sup>2)</sup>

## MeinBezirk.at-Tirol

- 🌀 12 lokale Online-Ausgaben
- 🌀 454.000 Unique User<sup>3)</sup>
- 🌀 486.000 Unique Clients<sup>4)</sup>
- 🌀 60.000 Social Media Follower<sup>5)</sup>

## Bezirksblätter / MeinBezirk.at in Tirol

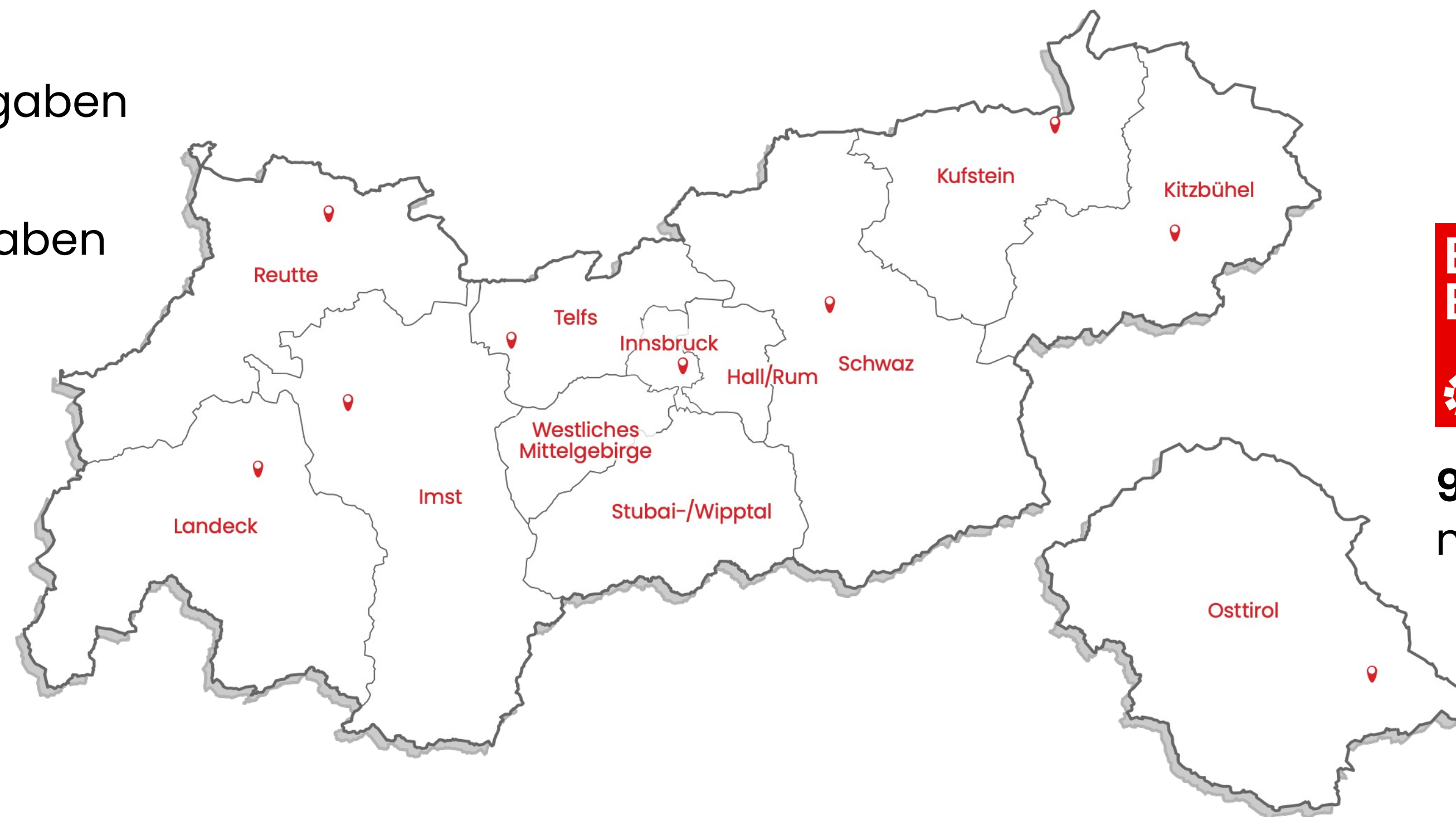
- 🌀 58,1 % CrossMedia-Reichweite<sup>6)</sup>
- 🌀 379.000 CrossMedia-Nutzer:innen<sup>6)</sup>



# Stark lokal verankert in Tirol


 **BezirksBlätter Tirol**  
12 lokale Zeitungsausgaben

 **MeinBezirk.at–Tirol**  
12 lokale Online-Ausgaben



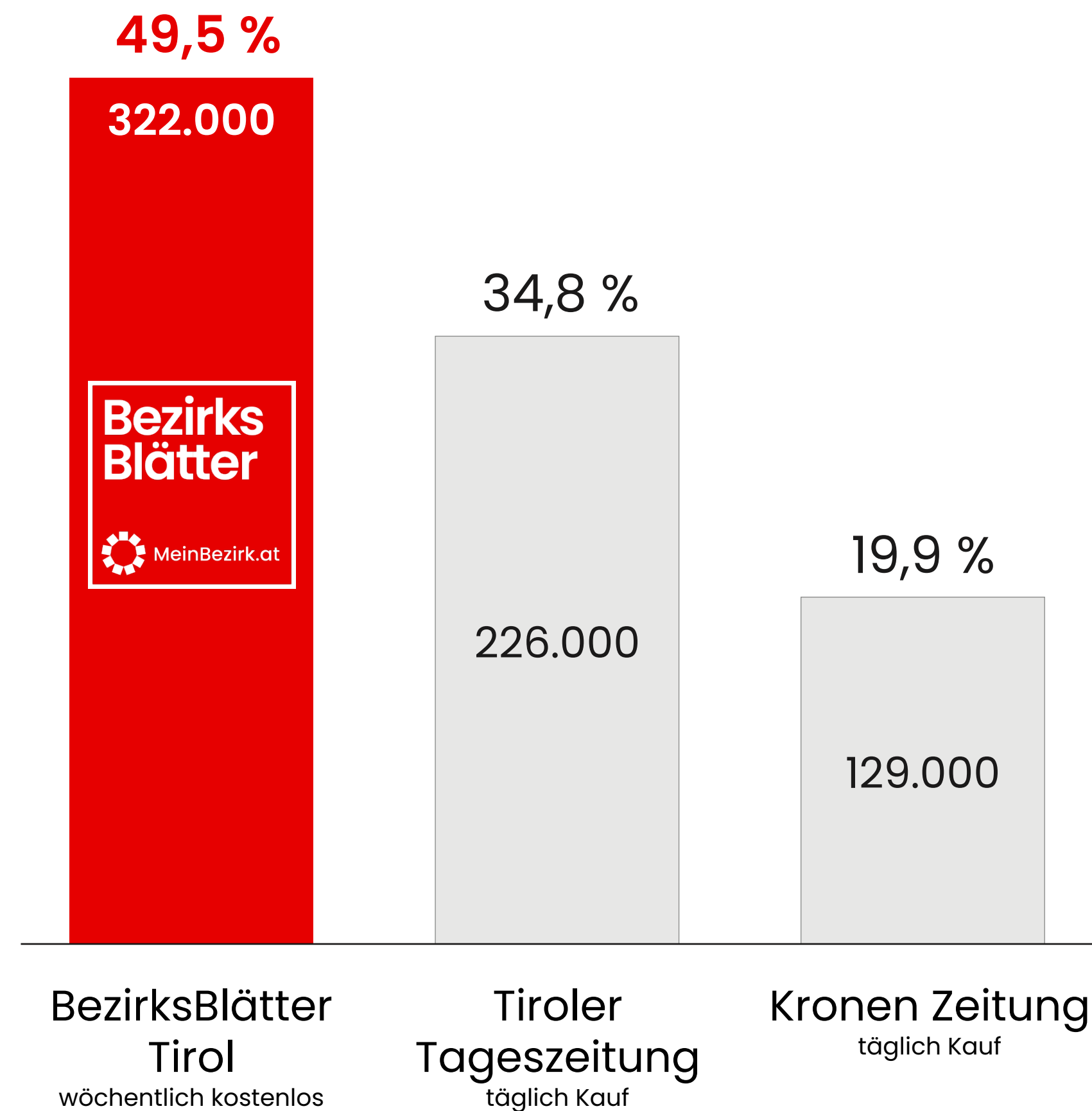
**Bezirks  
Blätter**  
 MeinBezirk.at

**9 Geschäftsstellen  
mit lokalen Redaktionen**



# Reichweiten in Tirol

Print-Reichweite und Leser:innen ausgewählter Printmedien in Tirol<sup>1)</sup>



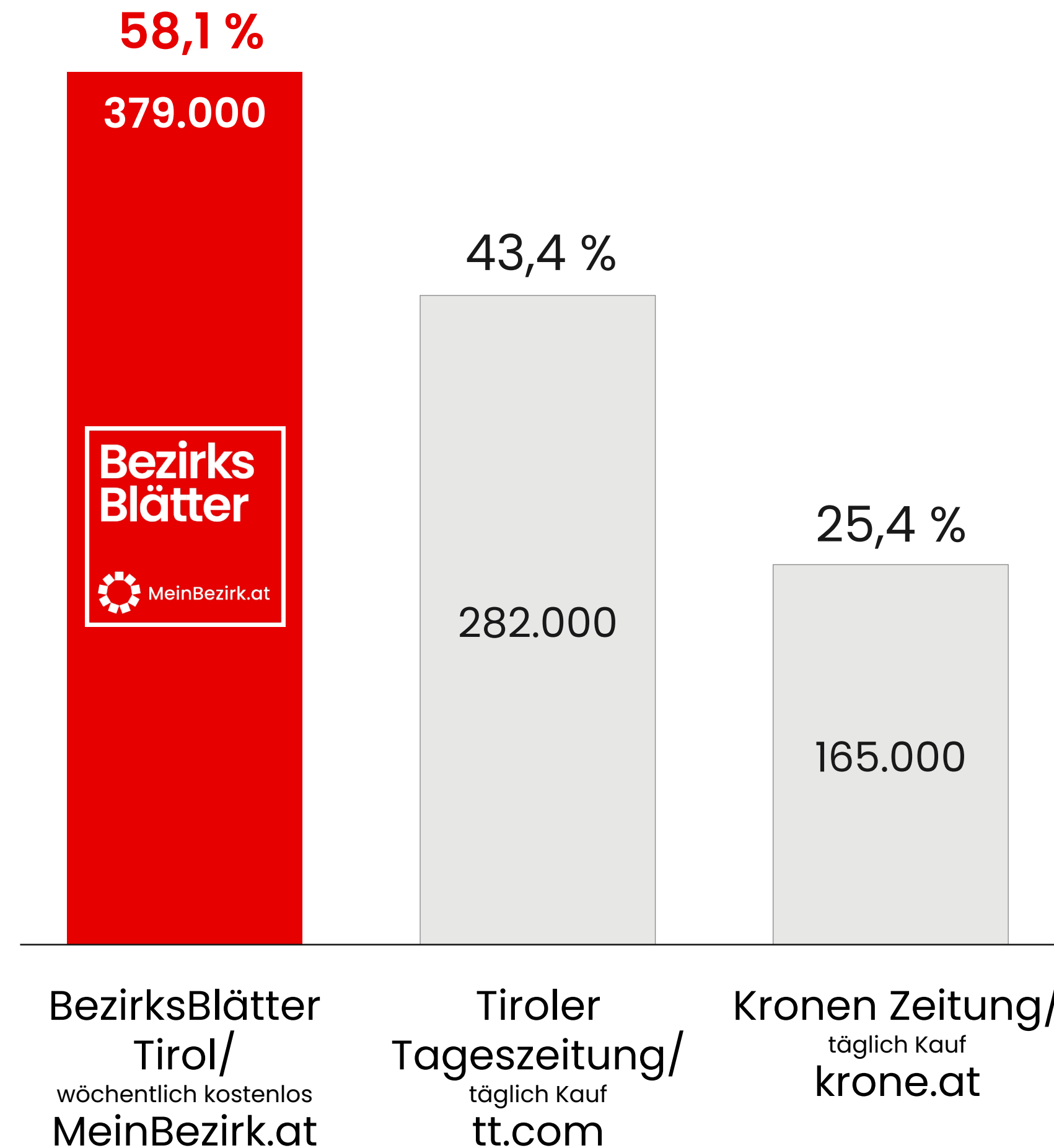
**MeinBezirk.at**

**40,7 %** Online-Reichweite  
pro Monat in Tirol<sup>2)</sup>



# CrossMedia-Reichweite in Tirol

CrossMediaReach und CrossMedia-Nutzer:innen für Print & Online von ausgewählten Printmedien



# RegionalZeitungen in Vorarlberg & MeinBezirk.at

## RegionalZeitungen in Vorarlberg

- 🌀 5 lokale Zeitungsausgaben
- 🌀 34,2 % Print-Reichweite<sup>1)</sup>
- 🌀 116.000 Leser:innen<sup>1)</sup>
- 🌀 136.813 Print-Auflage<sup>2)</sup>

## MeinBezirk.at-Vorarlberg

- 🌀 5 lokale Online-Ausgaben
- 🌀 32.000 Unique User<sup>3)</sup>
- 🌀 38.000 Unique Clients<sup>4)</sup>

## RegionalZeitungen / MeinBezirk.at in Vorarlberg

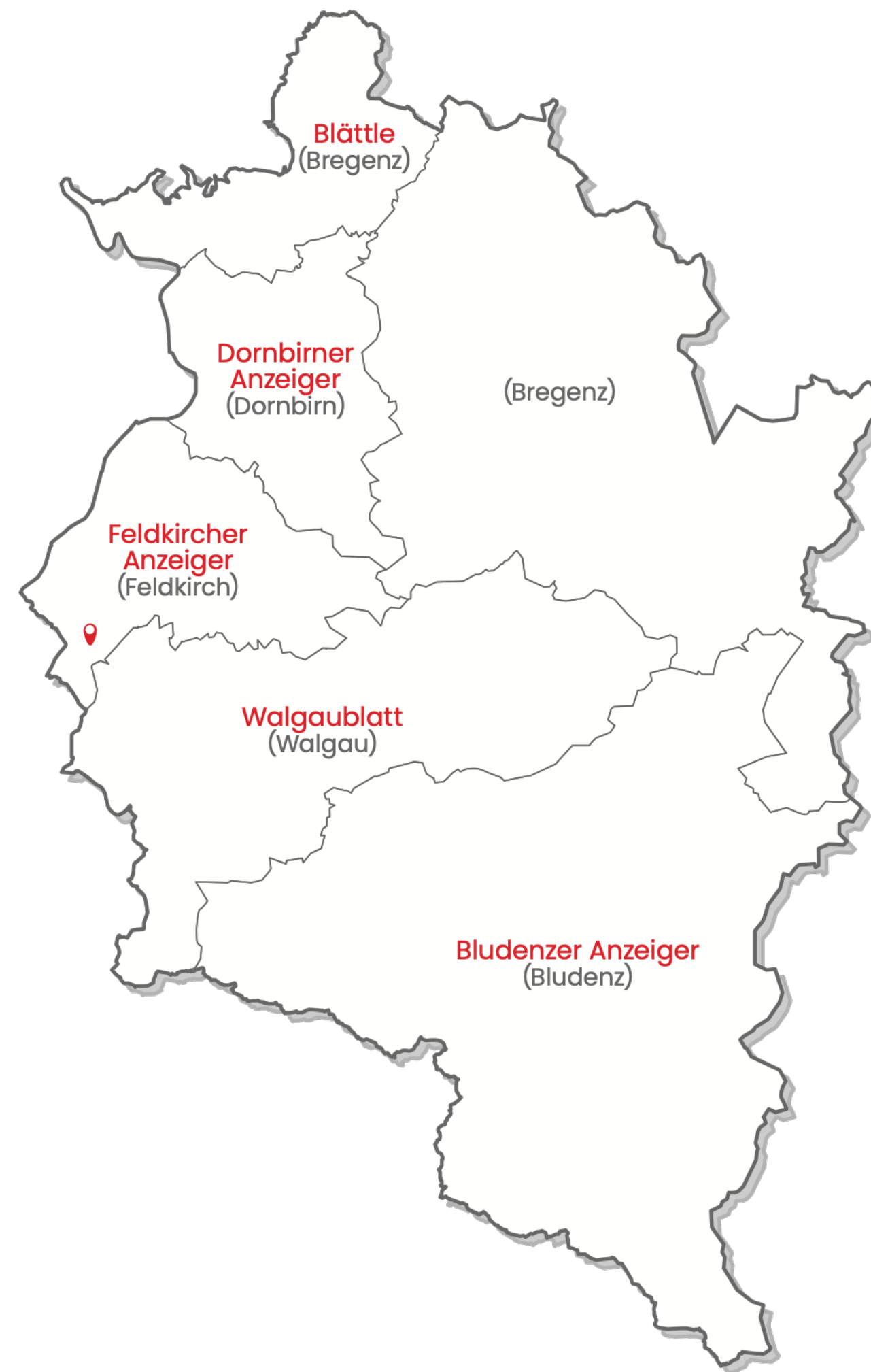
- 🌀 36,4 % CrossMedia-Reichweite<sup>5)</sup>
- 🌀 123.000 CrossMedia-Nutzer:innen<sup>5)</sup>



# Stark lokal verankert in Vorarlberg

 **RegionalZeitungen Vorarlberg**  
5 lokale Zeitungsausgaben


 **MeinBezirk.at–Vorarlberg**  
5 lokale Online-Ausgaben



**Regional  
Zeitungen**


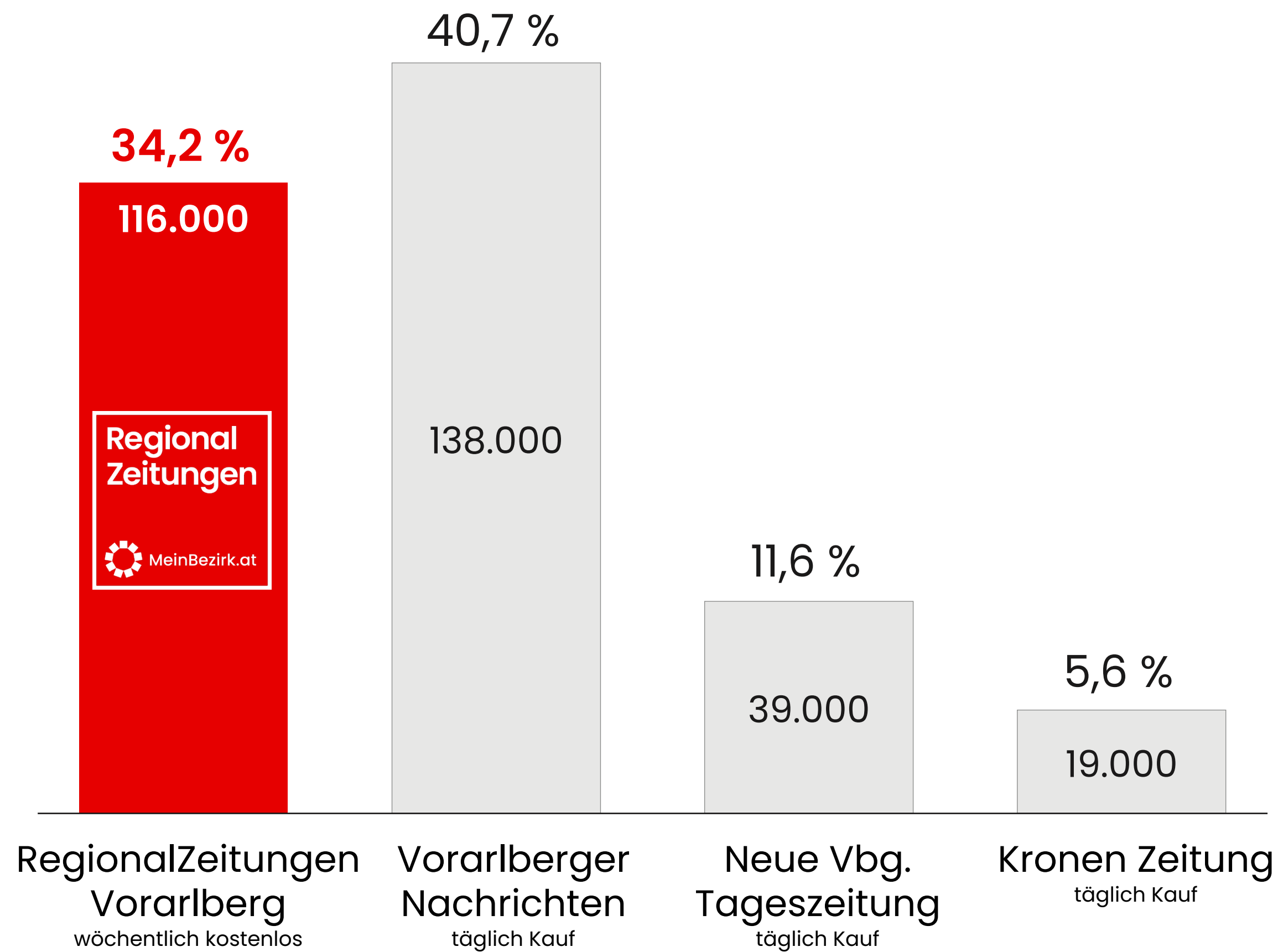
 MeinBezirk.at

**1 zentrale Geschäftsstelle  
mit lokalen Redaktionen**



# Reichweiten in Vorarlberg

Print-Reichweite und Leser:innen ausgewählter Printmedien in Vorarlberg<sup>1)</sup>



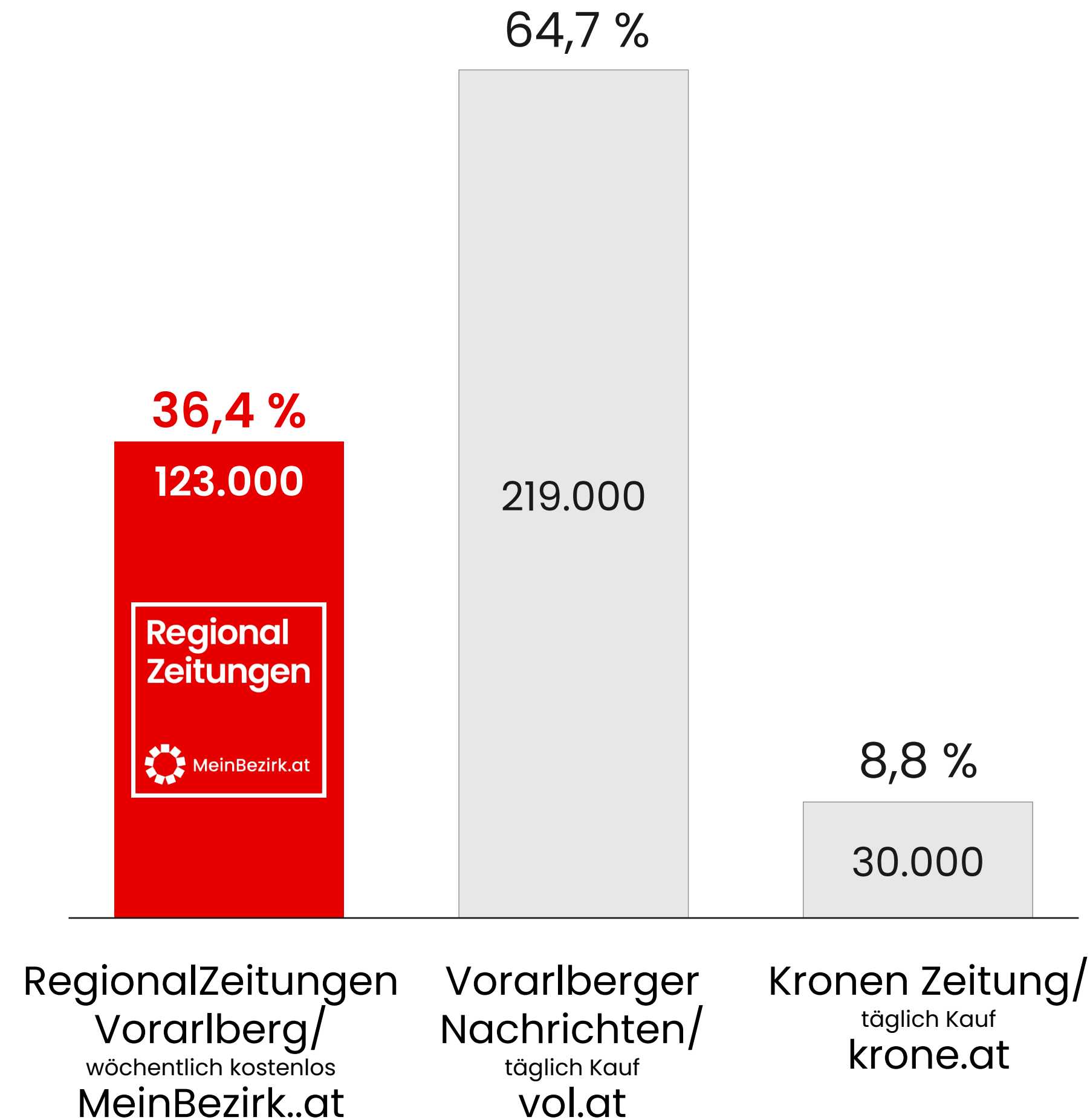
**MeinBezirk.at**

21,4 % Online-Reichweite  
pro Monat in Vorarlberg<sup>2)</sup>



# CrossMedia-Reichweite in Vorarlberg

CrossMediaReach und CrossMedia-Nutzer:innen für Print & Online von ausgewählten Printmedien





# Bezirkszeitung in Wien & MeinBezirk.at

## Bezirkszeitung in Wien

- 🌀 23 lokale Zeitungsausgaben
- 🌀 20,7 % Print-Reichweite<sup>1)</sup>
- 🌀 342.000 Leser:innen<sup>1)</sup>
- 🌀 501.125 Print-Auflage<sup>2)</sup>

## MeinBezirk.at- Wien

- 🌀 23 lokale Online-Ausgaben
- 🌀 675.000 Unique User<sup>3)</sup>
- 🌀 85.000 Social Media Follower<sup>4)</sup>

## Bezirkszeitung / MeinBezirk.at in Wien

- 🌀 27,3 % CrossMedia-Reichweite<sup>5)</sup>
- 🌀 450.000 CrossMedia-Nutzer:innen<sup>5)</sup>



# Stark lokal verankert in Wien


 **Bezirkszeitung Wien**  
23 lokale Zeitungsausgaben

 **MeinBezirk.at–Wien**  
23 lokale Online-Ausgaben



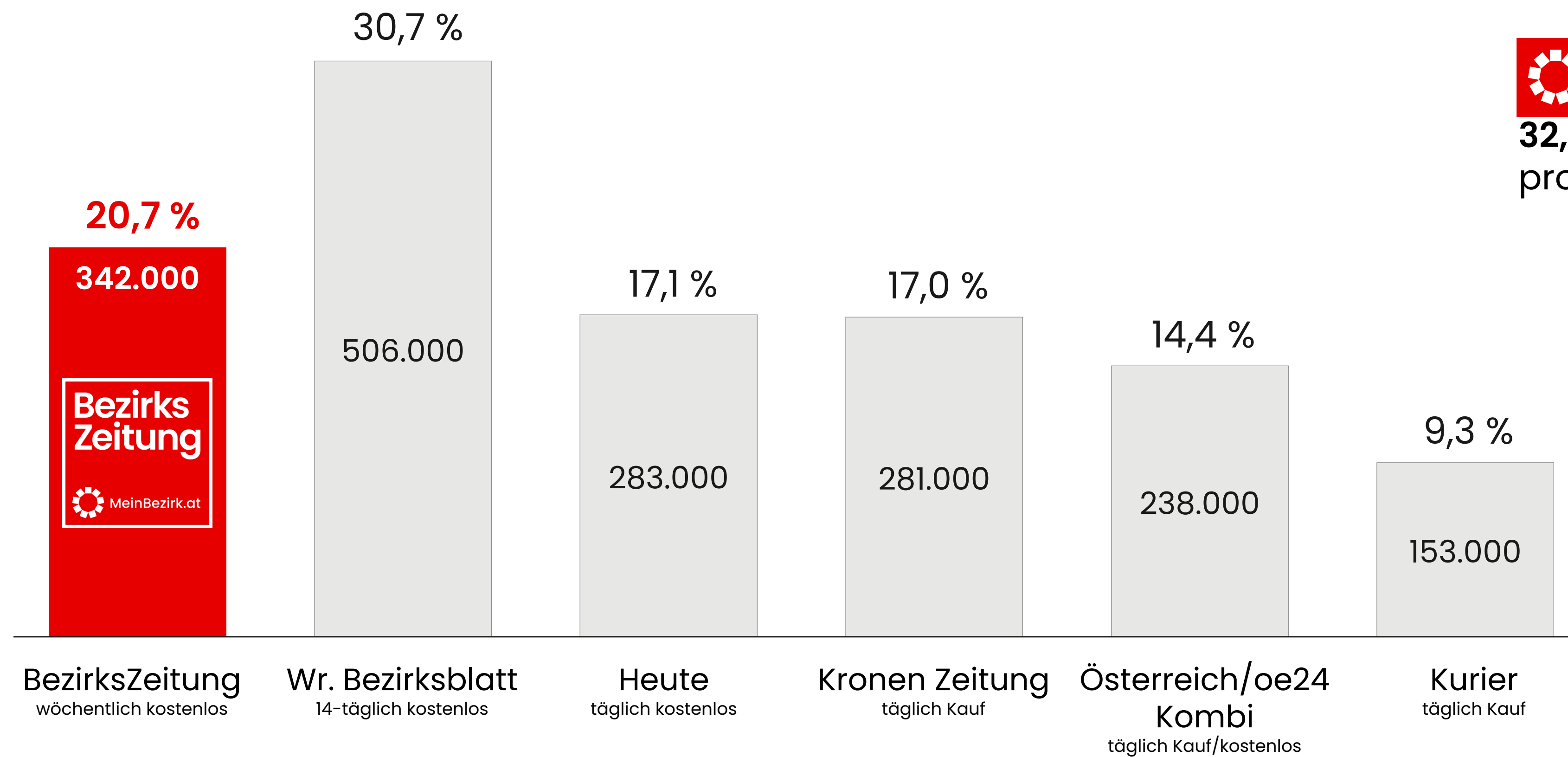
**Bezirks  
Zeitung**  
 MeinBezirk.at

1 zentrale Geschäftsstelle  
mit lokalen Redaktionen



# Reichweiten in Wien

Print-Reichweite und Leser:innen ausgewählter Printmedien in Wien<sup>1)</sup>



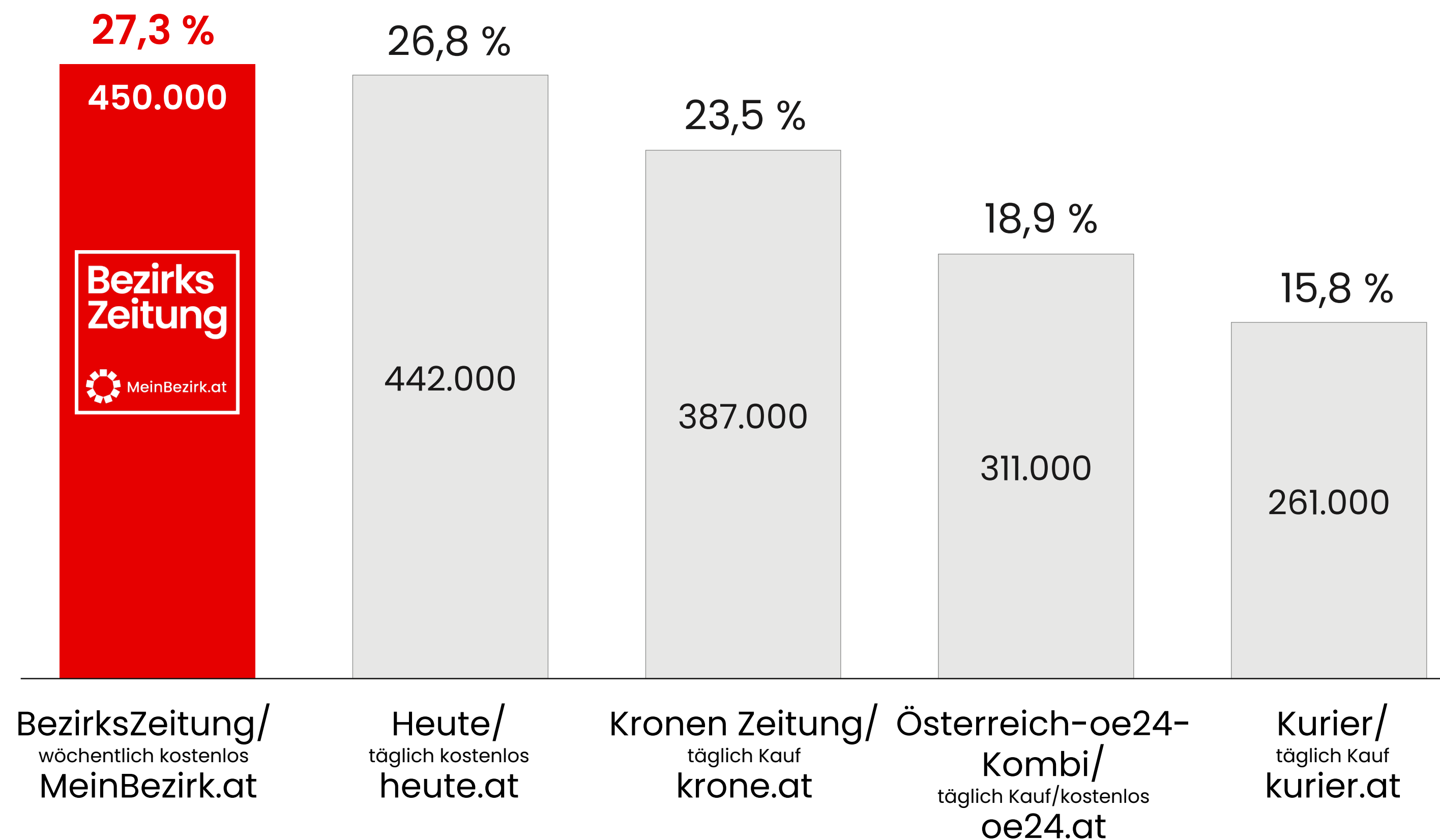
MeinBezirk.at

32,1 % Online-Reichweite  
pro Monat in Wien<sup>2)</sup>




# CrossMedia-Reichweite in Wien

CrossMediaReach und CrossMedia-Nutzer:innen für Print & Online von ausgewählten Printmedien



# Auflage der RegionalMedien Austria

Print-Auflage in Österreich und den Bundesländern



## RegionalMedien Austria gesamt 3.363.934 Print-Auflage

BezirksBlätter im Burgenland	<b>127.756</b>
Woche in Kärnten	<b>236.221</b>
BezirksBlätter in Niederösterreich	<b>729.394</b>
BezirksRundSchau in Oberösterreich	<b>592.956</b>
BezirksBlätter in Salzburg	<b>200.428</b>
Woche in der Steiermark	<b>562.241</b>
BezirksBlätter in Tirol	<b>277.000</b>
RegionalZeitungen in Vorarlberg	<b>136.813</b>
BezirksZeitung in Wien	<b>501.125</b>

# Online-Zugriffszahlen der RegionalMedien Austria

<b>Online-Zugriffszahlen</b> <small>1) Ø-Monatswerte 2023 QS 10-12</small> <small>2) Ø-Monatswerte Q4 2023</small>	<b>Unique Clients</b>	<b>Visits</b>	<b>Page Impressions</b>	<b>AT PI</b>
 <b>MeinBezirk.at</b> <sup>1)</sup>	<b>3.857.000</b>	<b>12.445.000</b>	<b>92.655.000</b>	<b>96 %</b>
MeinBezirk.at Bundesländer-Belegungseinheiten <sup>2)</sup>				
MeinBezirk.at – Burgenland	309.000	729.000	7.415.000	
MeinBezirk.at – Kärnten	550.000	1.475.000	14.307.000	
MeinBezirk.at – Niederösterreich	852.000	2.130.000	12.404.000	
MeinBezirk.at – Oberösterreich	1.037.000	2.767.000	24.116.000	
MeinBezirk.at – Salzburg	291.000	615.000	3.644.000	
MeinBezirk.at – Steiermark	761.000	1.872.000	18.801.000	
MeinBezirk.at – Tirol	486.000	1.107.000	4.750.000	
MeinBezirk.at – Vorarlberg	38.000	50.000	142.000	
MeinBezirk.at – Wien	561.000	1.263.000	3.098.000	

**AUS LIEBE  
ZUR REGION.**