


# RegionalMedien Tirol stellen sich vor



# BezirksBlätter Tirol & MeinBezirk.at

Mediale Nahversorgung in Tirol

## Informationen aus Ihrer näheren Umgebung

Lokale Inhalte stehen im Vordergrund.

Wir informieren über Geschehnisse in der Region und gestalten diese auch aktiv mit.

## Regionaler Journalismus im Fokus

Unsere Redakteur:innen sind mitten im Geschehen vor Ort und berichten authentisch über Lokalpolitik, Wirtschaft, Heimat, Menschen, Kultur, Sport, Vereinsaktivitäten und Events.



# Lokale Inhalte haben große Relevanz

Informationen aus der Region sind wertvoll und nützlich

**88 %** der Bevölkerung in Tirol interessieren sich für **Informationen über Ereignisse aus der näheren Umgebung**<sup>1)</sup>

**82 %** der Bevölkerung in Tirol sagen, sie **kaufen** nach Möglichkeit **regional hergestellte Produkte**<sup>2)</sup>



Das Leben  
spielt sich  
regional ab



# Bezirksblätter in Tirol & MeinBezirk.at

## Bezirksblätter in Tirol

- 🌀 12 lokale Zeitungsausgaben
- 🌀 49,5 % Print-Reichweite<sup>1)</sup>
- 🌀 322.000 Leser:innen<sup>1)</sup>
- 🌀 277.000 Print-Auflage<sup>2)</sup>

## MeinBezirk.at-Tirol

- 🌀 12 lokale Online-Ausgaben
- 🌀 454.000 Unique User<sup>3)</sup>
- 🌀 486.000 Unique Clients<sup>4)</sup>
- 🌀 60.000 Social Media Follower<sup>5)</sup>

## Bezirksblätter / MeinBezirk.at in Tirol

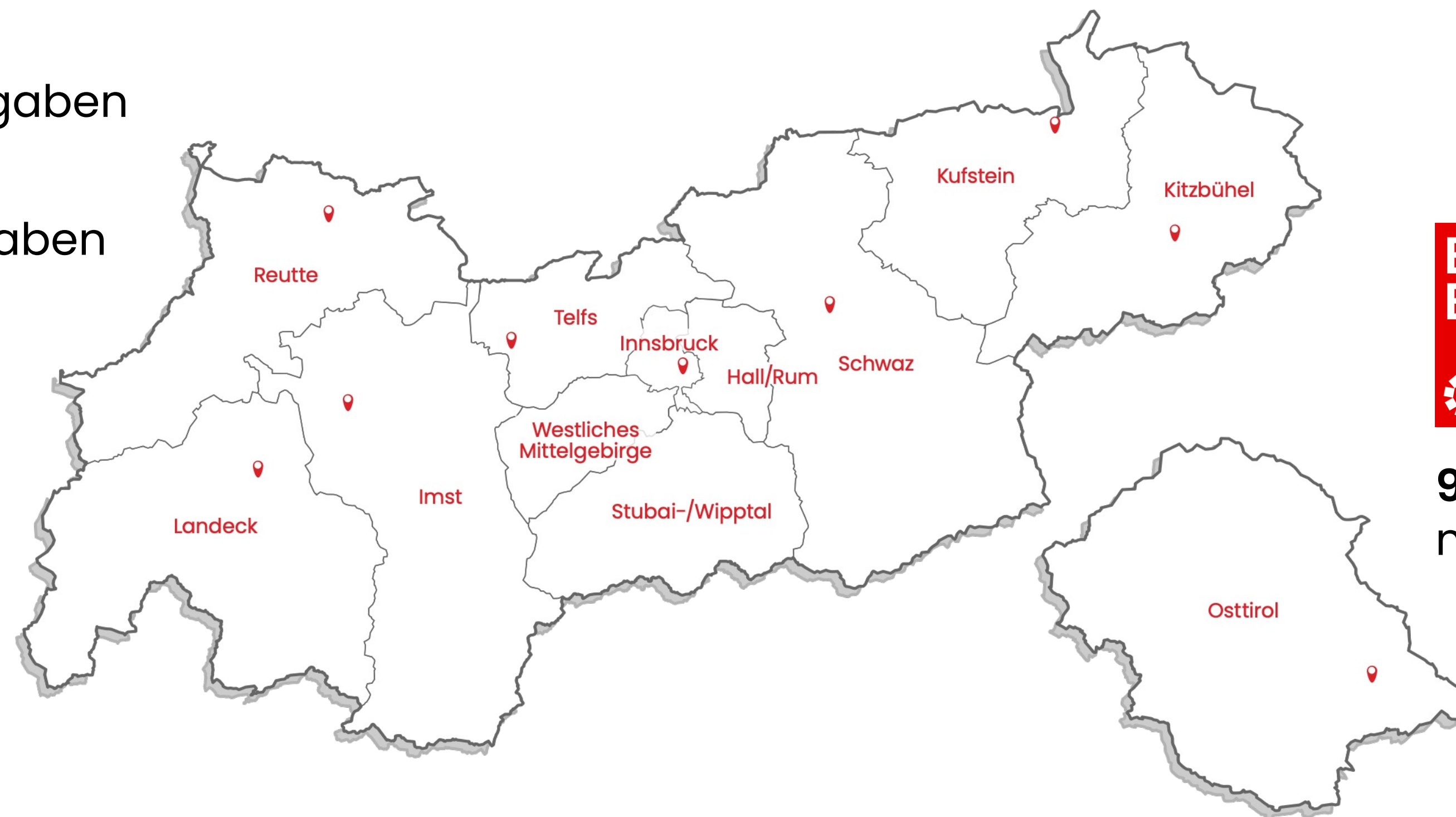
- 🌀 58,1 % CrossMedia-Reichweite<sup>6)</sup>
- 🌀 379.000 CrossMedia-Nutzer:innen<sup>6)</sup>




# Stark lokal verankert in Tirol

 **BezirksBlätter Tirol**  
12 lokale Zeitungsausgaben

 **MeinBezirk.at–Tirol**  
12 lokale Online-Ausgaben

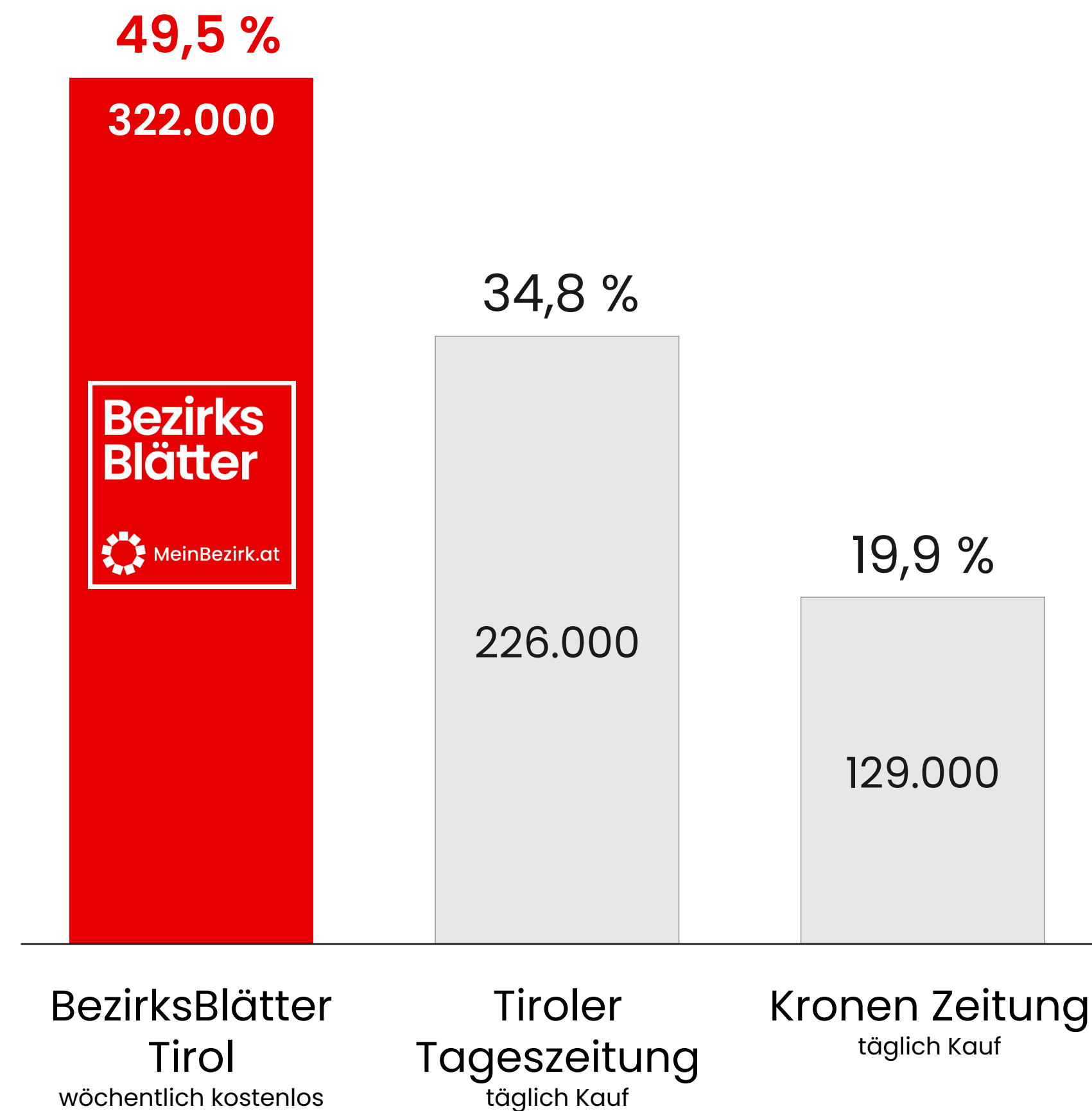


**9** Geschäftsstellen  
mit lokalen Redaktionen



# Reichweiten in Tirol

Print-Reichweite und Leser:innen ausgewählter Printmedien in Tirol<sup>1)</sup>



**MeinBezirk.at**

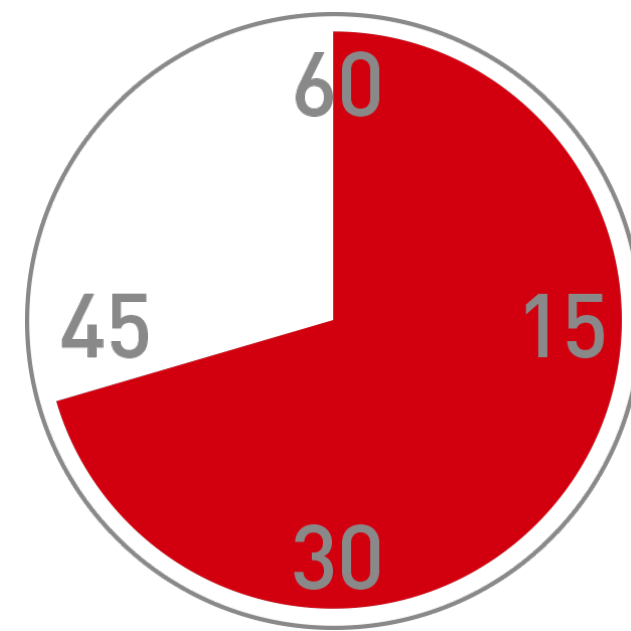
**40,7 %** Online-Reichweite  
pro Monat in Tirol<sup>2)</sup>

# Starke Zeitungsnutzung der BezirksBlätter Tirol

Leser:innen der BezirksBlätter Tirol 2021



Lesemenge: **71 %**



Lesedauer: **42 Minuten**

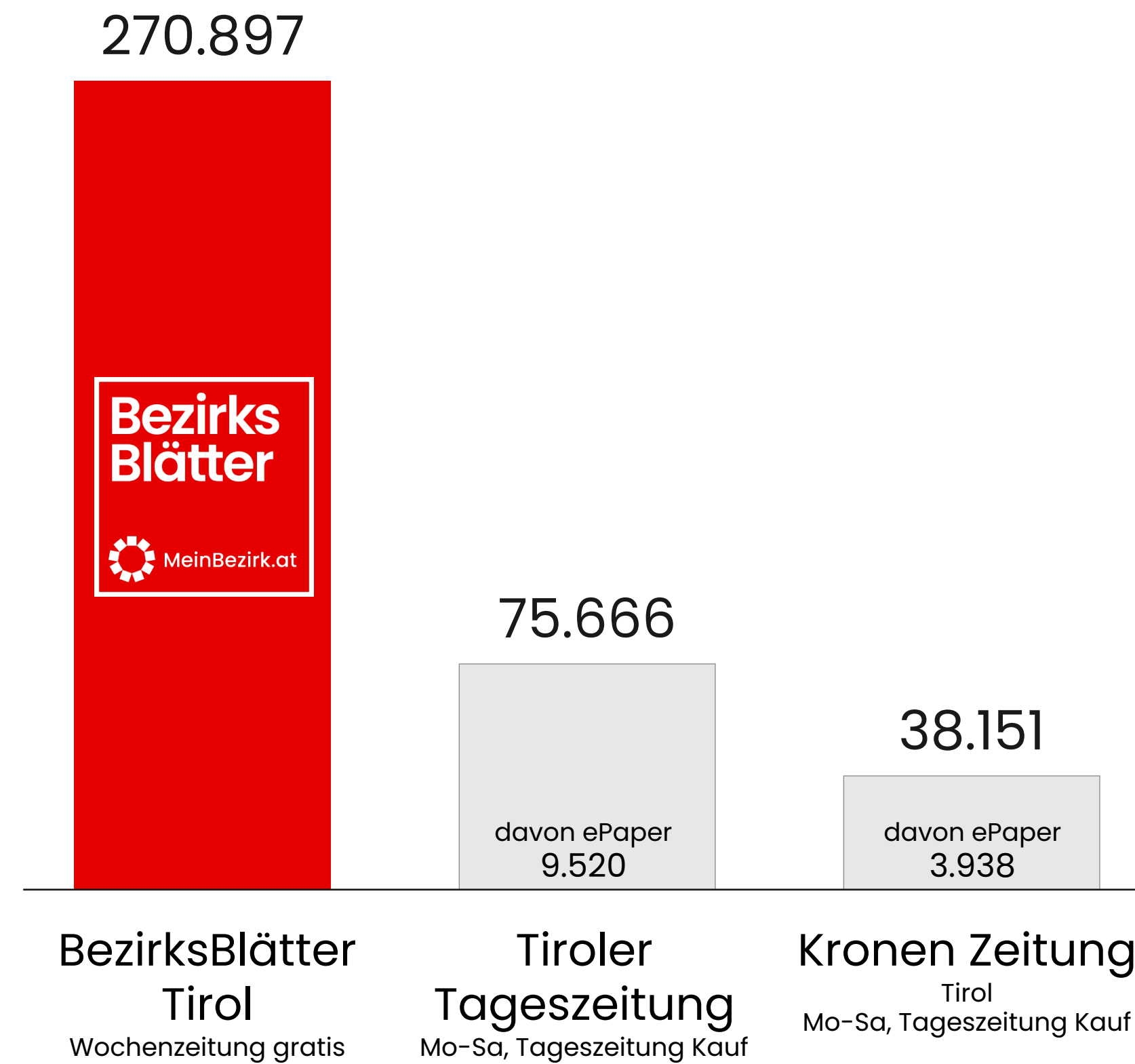


Nutzungstage: **3,8 Tage**



# Verbreitete Auflage in Tirol

Verbreitete Auflage inklusive ePaper von ausgewählten Printmedien in Tirol





# MeinBezirk.at – Tirol

Online-Zugriffszahlen für einen durchschnittlichen Monat

## Unique Clients<sup>1)</sup>

Ø-Monatswerte Q4 2023



MeinBezirk.at-Tirol insgesamt

- 🌀 **486.000** Unique Clients
- 🌀 1.107.000 Visits
- 🌀 4.750.000 Page Impressions

## Unique User<sup>2)</sup>

Ø-Monatswerte Q 2023-IV



MeinBezirk.at-Tirol

- 🌀 **454.000** Unique User in Österreich

MeinBezirk.at in Tirol

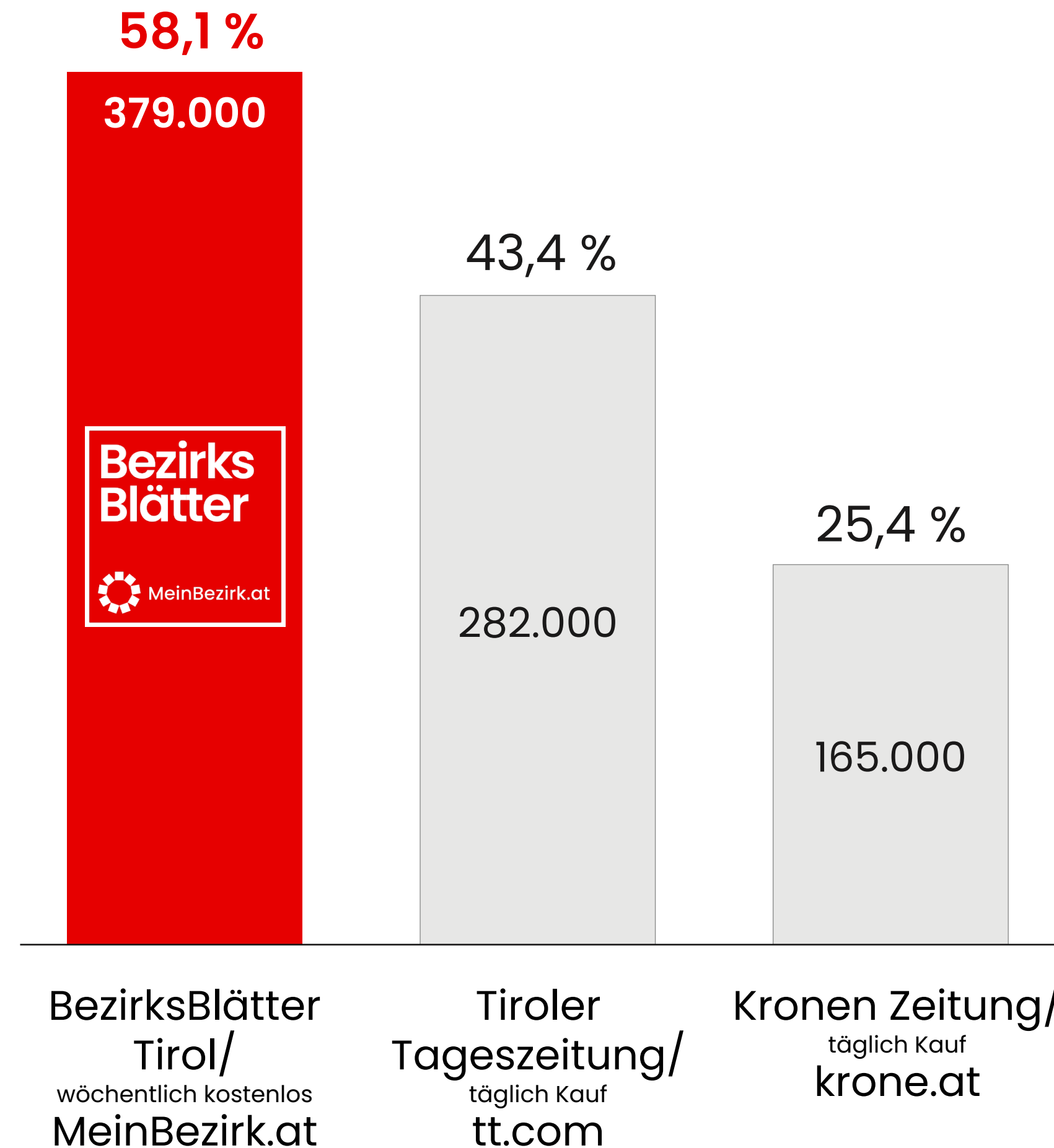
- 🌀 **40,7 %** Online-Monats-Reichweite





# CrossMedia-Reichweite in Tirol

CrossMediaReach und CrossMedia-Nutzer:innen für Print & Online von ausgewählten Printmedien



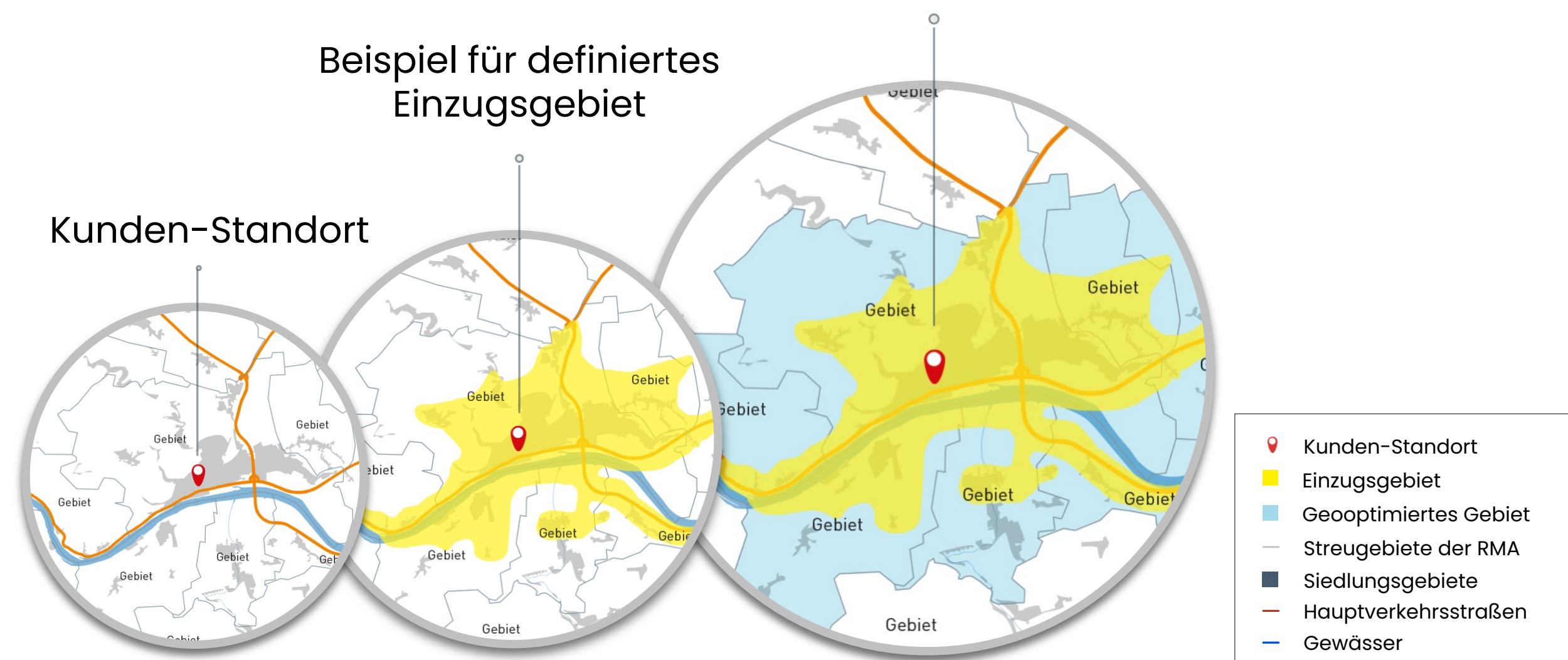
# Geoptimiert & crossmedial werben

Werbung in Print & Digital und Beilagenstreuung – tirolweit individuell kombinierbar

BezirksBlätter Tirol & MeinBezirk.at

- 🌀 regional im Bundesland
- 🌀 lokal in jedem Bezirk

**Geoptimierbare Gebiete in Tirol**  
 298 Beilagen-Streugebiete  
 12 lokale Zeitungsausgaben  
 12 lokale Online-Ausgaben





# Bezirksblätter Tirol & MeinBezirk.at

Vorteile auf einen Blick

- 🌀 Ganz Tirol aus einer Hand  
lokal und regional
- 🌀 Hohe Print-Reichweite und starke Online-Reichweite  
in Tirol (laut MA 2023 und ÖWA Q 2023-IV)
- 🌀 Kostenlose Verteilung an Haushalte in Tirol
- 🌀 Großes Leserinteresse an Infos aus der Region
- 🌀 Crossmediales Werbeumfeld – Print & Digital
- 🌀 Geoptimiert buch- und mutierbar





**AUS LIEBE  
ZUR REGION.**