


RegionalMedien Salzburg stellen sich vor



BezirksBlätter Salzburg & MeinBezirk.at

Mediale Nahversorgung in Salzburg

Informationen aus Ihrer näheren Umgebung

Lokale Inhalte stehen im Vordergrund.

Wir informieren über Geschehnisse in der Region und gestalten diese auch aktiv mit.

Regionaler Journalismus im Fokus

Unsere Redakteur:innen sind mitten im Geschehen vor Ort und berichten authentisch über Lokalpolitik, Wirtschaft, Heimat, Menschen, Kultur, Sport, Vereinsaktivitäten und Events.



Lokale Inhalte haben große Relevanz

Informationen aus der Region sind wertvoll und nützlich

87 % der Bevölkerung in Salzburg interessieren sich für **Informationen über Ereignisse aus der näheren Umgebung**¹⁾

81 % der Bevölkerung in Salzburg sagen, sie **kaufen** nach Möglichkeit **regional hergestellte Produkte**²⁾



**Das Leben
spielt sich
regional ab**

Bezirksblätter in Salzburg & MeinBezirk.at

Bezirksblätter in Salzburg

- 🌀 7 lokale Zeitungsausgaben
- 🌀 40,4 % Print-Reichweite¹⁾
- 🌀 193.000 Leser:innen¹⁾
- 🌀 200.428 Print-Auflage²⁾

MeinBezirk.at-Salzburg

- 🌀 6 lokale Online-Ausgaben
- 🌀 298.000 Unique User³⁾
- 🌀 291.000 Unique Clients⁴⁾
- 🌀 34.000 Social Media Follower⁵⁾

Bezirksblätter / MeinBezirk.at in Salzburg

- 🌀 46,5 % CrossMedia-Reichweite⁶⁾
- 🌀 223.000 CrossMedia-Nutzer:innen⁶⁾



Stark lokal verankert in Salzburg

 **BezirksBlätter Salzburg**
7 lokale Zeitungsausgaben


 **MeinBezirk.at–Salzburg**
6 lokale Online-Ausgaben



**Bezirks
Blätter**


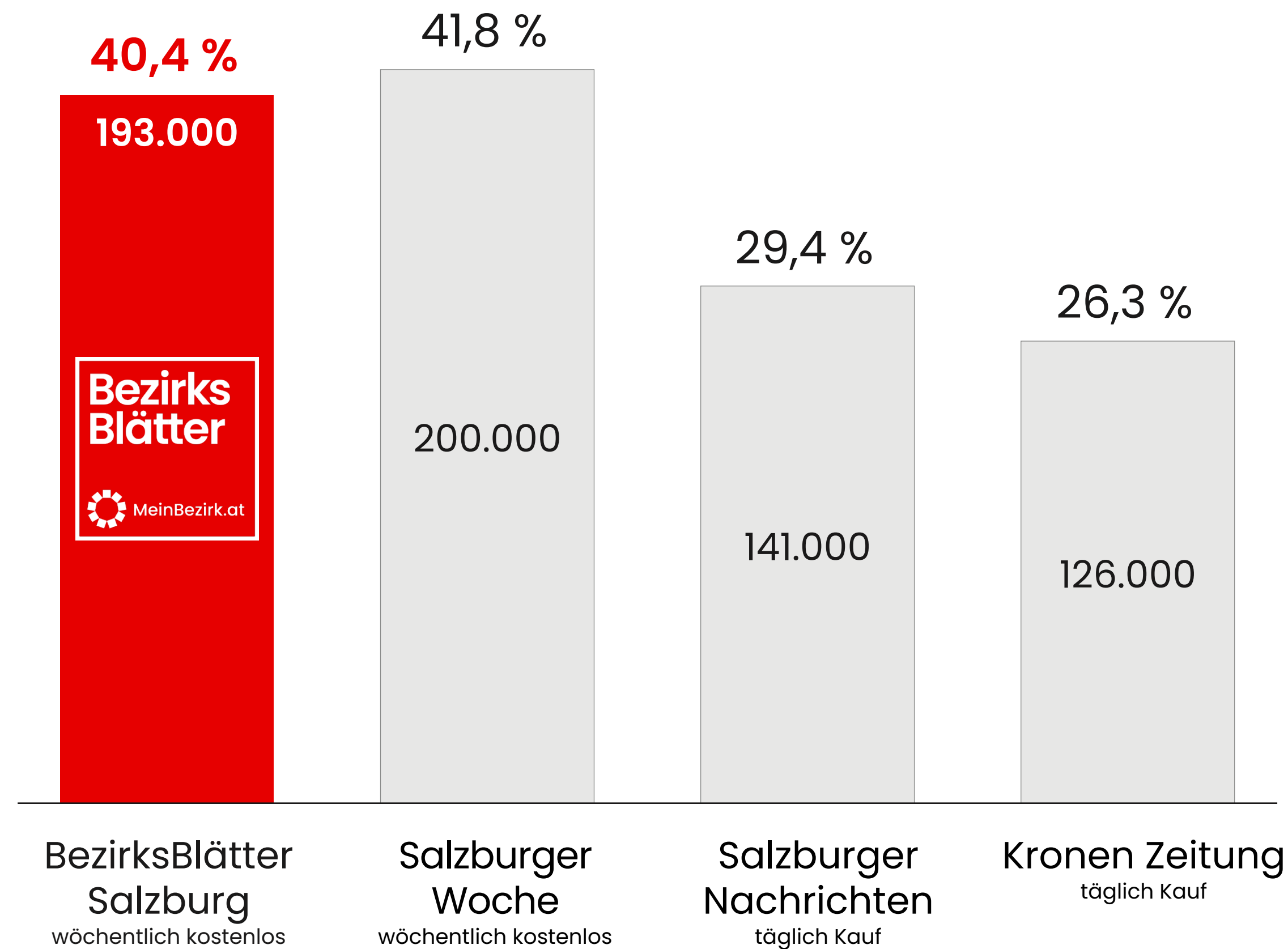
 MeinBezirk.at

4 Geschäftsstellen
mit lokalen Redaktionen



Reichweiten in Salzburg

Print-Reichweite und Leser:innen ausgewählter Printmedien in Salzburg¹⁾



MeinBezirk.at

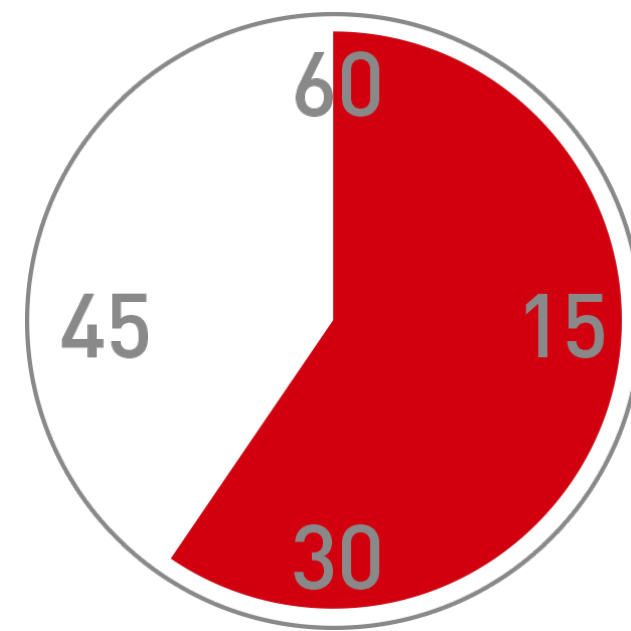
31,9 % Online-Reichweite
pro Monat in Salzburg²⁾

Starke Zeitungsnutzung der BezirksBlätter Salzburg

Leser:innen der BezirksBlätter Salzburg 2021



Lesemenge: **71 %**



Lesedauer: **36 Minuten**

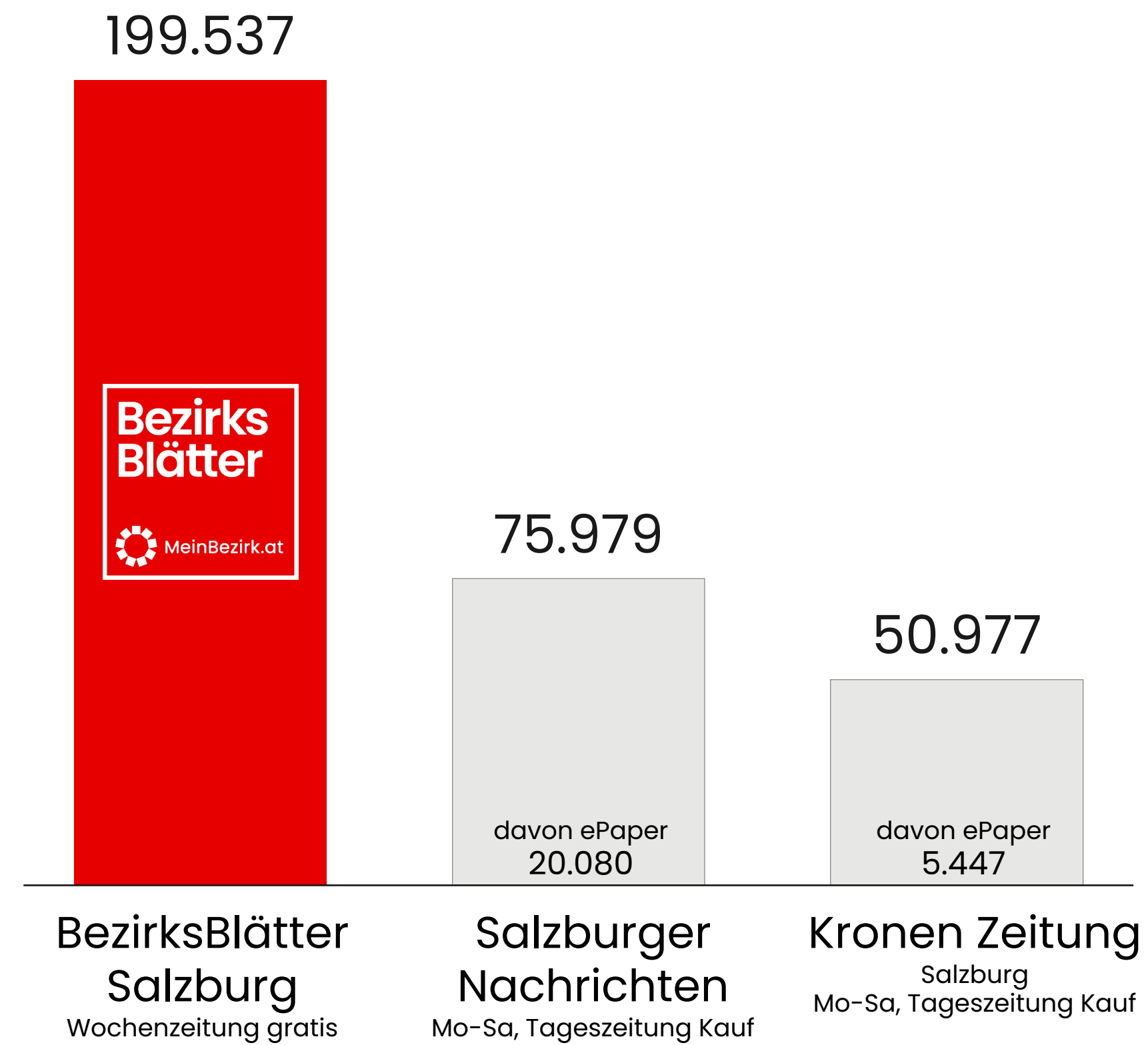


Nutzungstage: **3,3 Tage**



Verbreitete Auflage in Salzburg

Verbreitete Auflage inklusive ePaper von ausgewählten Printmedien in Salzburg




MeinBezirk.at – Salzburg

Online-Zugriffszahlen für einen durchschnittlichen Monat

Unique Clients¹⁾

Ø-Monatswerte Q4 2023



MeinBezirk.at-Salzburg insgesamt

🌀 **291.000** Unique Clients

🌀 615.000 Visits

🌀 3.644.000 Page Impressions

Unique User²⁾

Ø-Monatswerte Q 2023-IV



MeinBezirk.at-Salzburg

🌀 **298.000** Unique User in Österreich

MeinBezirk.at in Salzburg

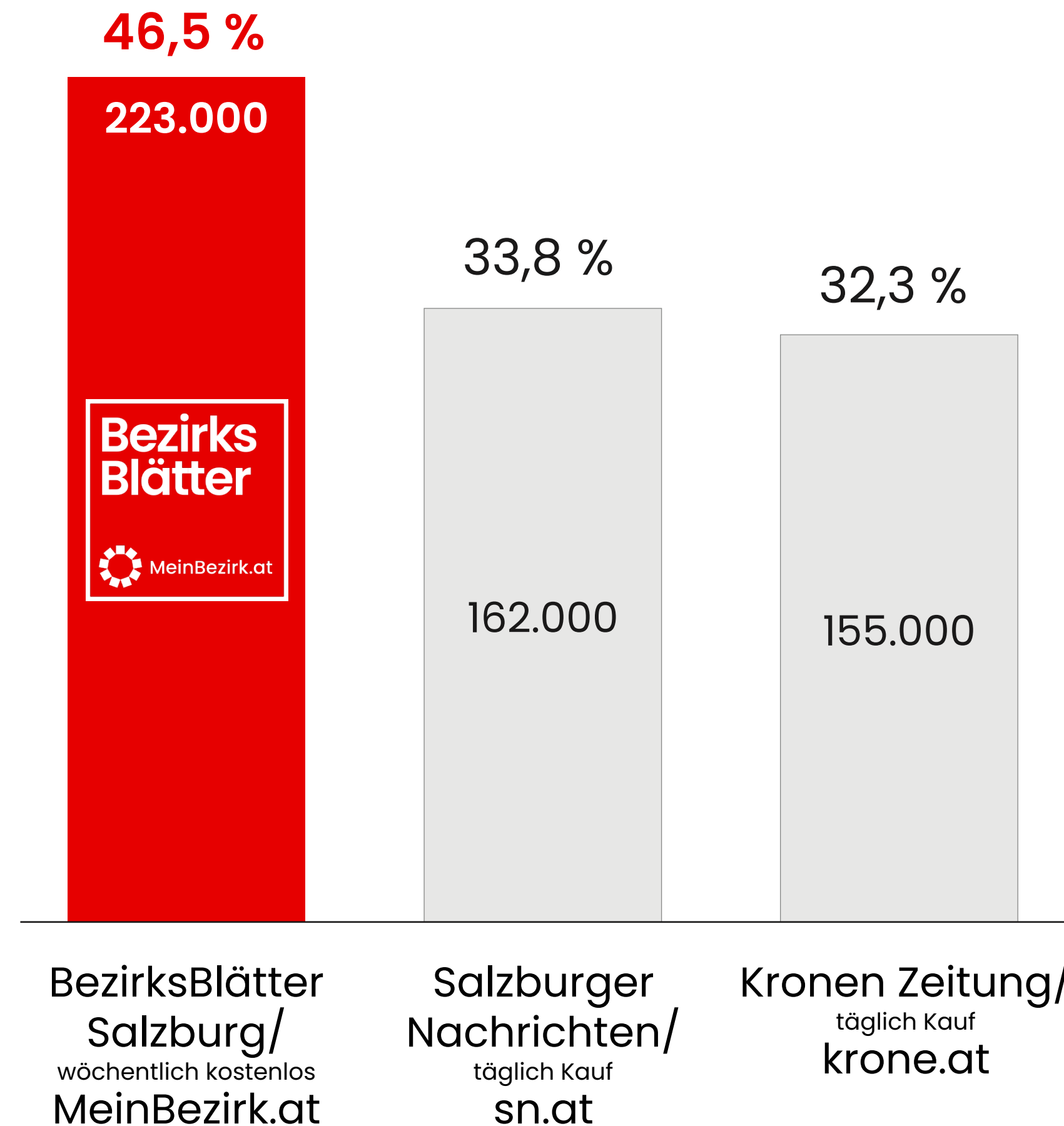
🌀 **31,9 %** Online-Monats-Reichweite





CrossMedia-Reichweite in Salzburg

CrossMediaReach und CrossMedia-Nutzer:innen für Print & Online von ausgewählten Printmedien



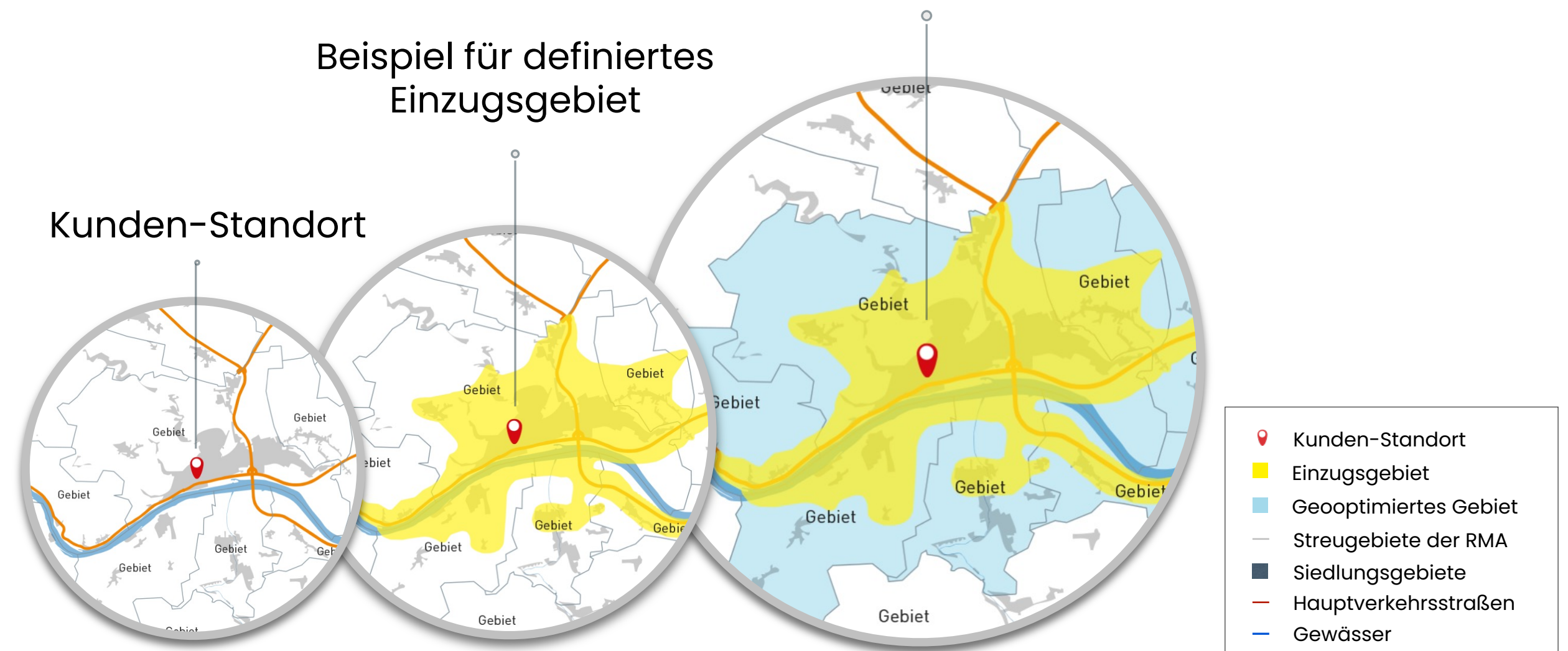
Geoptimiert & crossmedial werben

Werbung in Print & Digital und Beilagenstreuung – salzburgweit individuell kombinierbar

BezirksBlätter Salzburg & MeinBezirk.at

- 🌀 regional im Bundesland
- 🌀 lokal in jedem Bezirk

Geoptimierbare Gebiete in Salzburg
 152 Beilagen-Streugebiete
 7 lokale Zeitungsausgaben
 6 lokale Online-Ausgaben



BezirksBlätter Salzburg & MeinBezirk.at

Vorteile auf einen Blick

- ☀ Ganz Salzburg aus einer Hand lokal und regional
- ☀ Hohe Print-Reichweite und starke Online-Reichweite in Salzburg (laut MA 2023 und ÖWA Q 2023-IV)
- ☀ Kostenlose Verteilung an Haushalte in Salzburg
- ☀ Großes Leserinteresse an Infos aus der Region
- ☀ Crossmediales Werbeumfeld – Print & Digital
- ☀ Geoptimiert buch- und mutierbar



**AUS LIEBE
ZUR REGION.**