


MeinBezirk

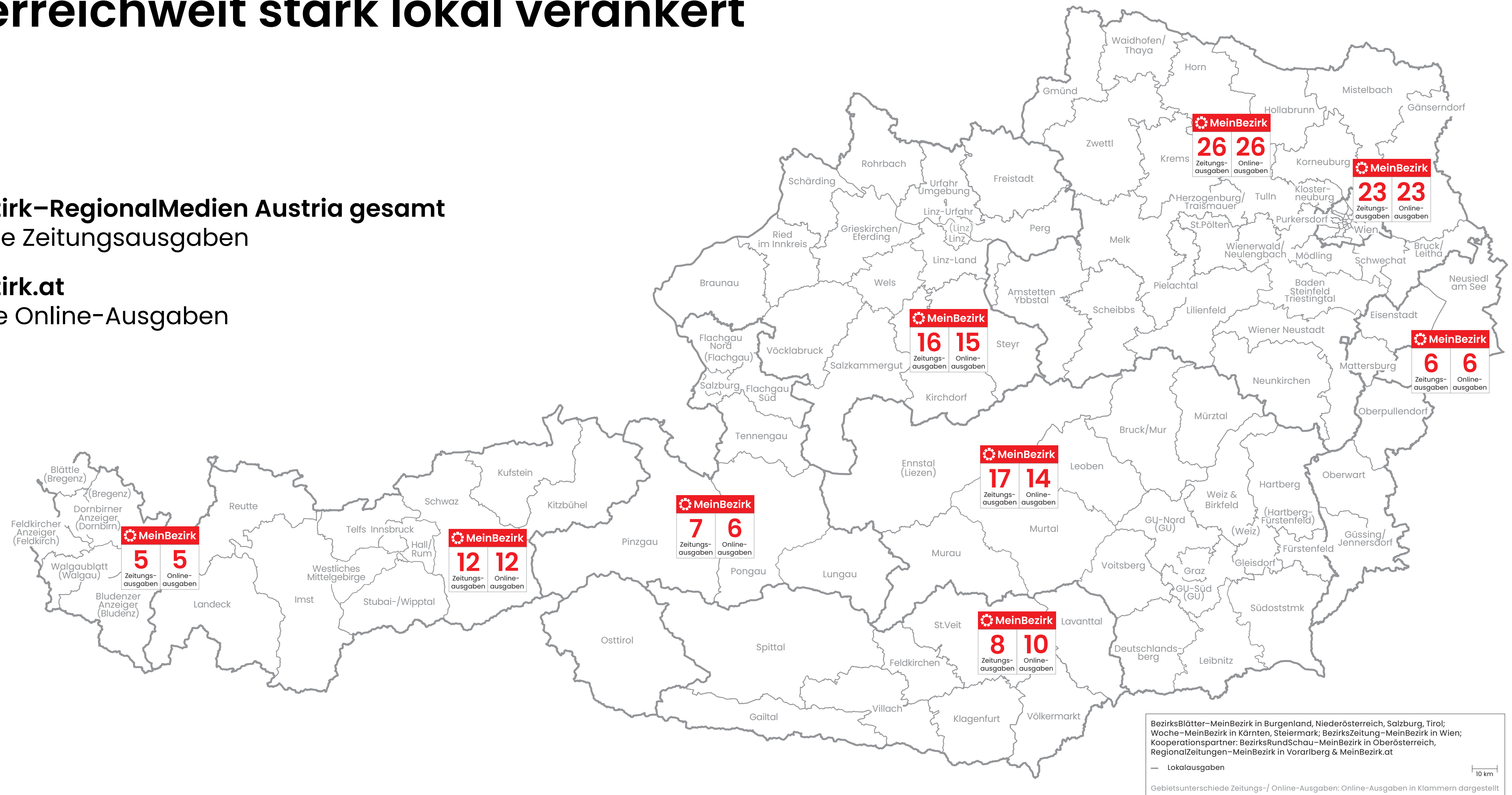
Online – Übersicht



Österreichweit stark lokal verankert

MeinBezirk–RegionalMedien Austria gesamt 120 lokale Zeitungsausgaben

MeinBezirk.at
117 lokale Online-Ausgaben



Geoptimiert & crossmedial werben

Werbung in Print & Digital und Beilagenstreuung – österreichweit individuell kombinierbar

MeinBezirk-RegionalMedien Austria gesamt & MeinBezirk.at

- ☼ national in ganz Österreich
- ☼ regional in jedem Bundesland
- ☼ lokal in jedem Bezirk

Geoptimisierbare Gebiete

2.737 Beilagen-Streugebiete

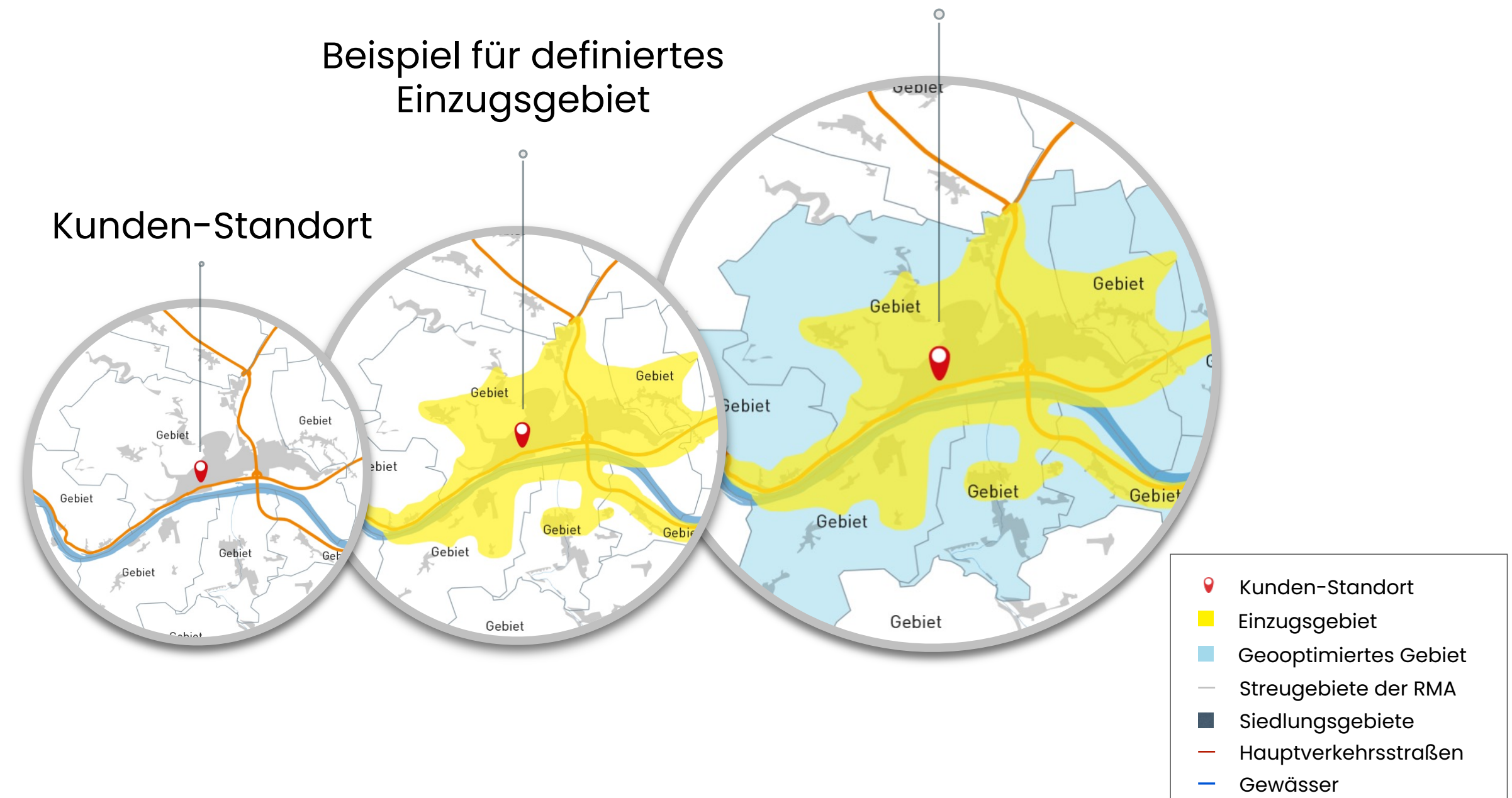
120 lokale Zeitungsausgaben

117 lokale Online-Ausgaben



Beispiel für definiertes Einzugsgebiet

Kunden-Standort




MeinBezirk.at

Online-Zugriffszahlen für einen durchschnittlichen Monat

Unique Clients¹⁾

Ø-Monatswerte 2025 QS 07-09 insgesamt



- ⚙ **4.645.000** Unique Clients
- ⚙ 16.486.000 Visits
- ⚙ 128.831.000 Page Impressions

Unique User²⁾

Ø-Monatswerte in Österreich Q 2025-II



- ⚙ **3.241.000** Unique User
- ⚙ **44,9 %** Online-Reichweite



MeinBezirk.at Online-Monats-Reichweite

Online-Monats-Reichweite in Österreich und in den Bundesländern

MeinBezirk.at **44,9 % Online-Monats-Reichweite**¹⁾ 

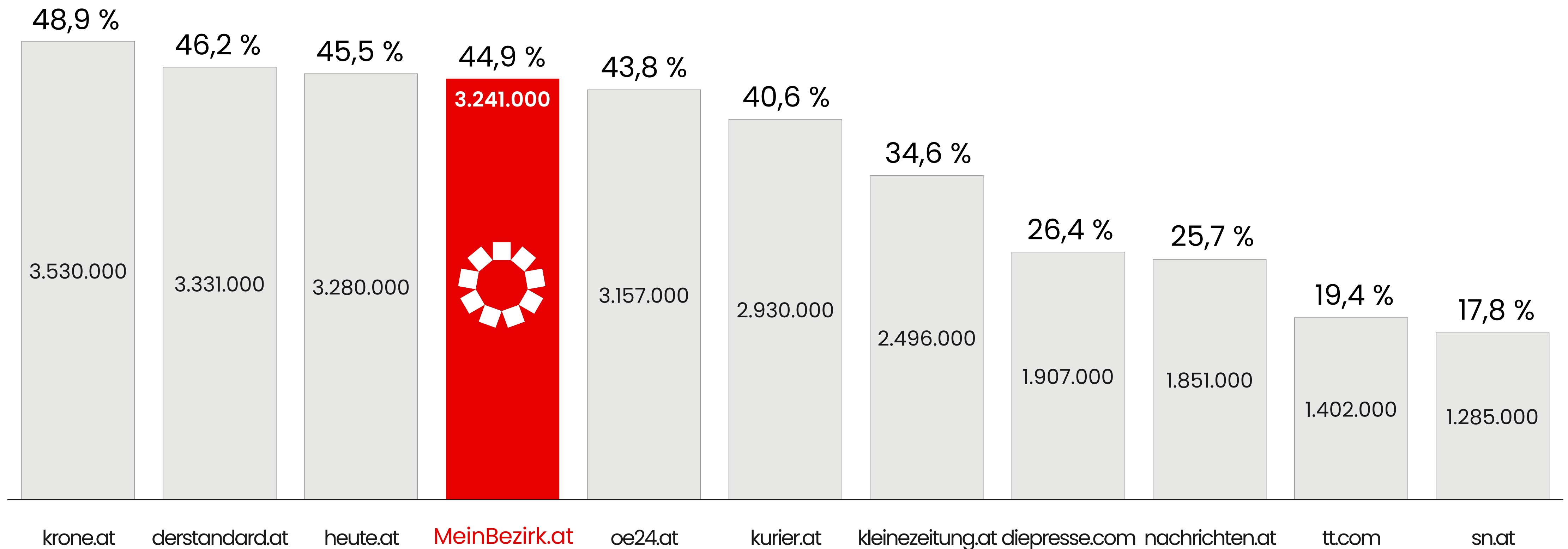
MeinBezirk.at-Online-Reichweite in Prozent im Bundesland²⁾

MeinBezirk.at im Burgenland	44,1 %
MeinBezirk.at in Kärnten	56,3 %
MeinBezirk.at in Niederösterreich	47,2 %
MeinBezirk.at in Oberösterreich	54,0 %
MeinBezirk.at in Salzburg	34,9 %
MeinBezirk.at in der Steiermark	49,7 %
MeinBezirk.at in Tirol	43,0 %
MeinBezirk.at in Vorarlberg	13,3 %
MeinBezirk.at in Wien	40,7 %

¹⁾Quelle: ÖWA Q 2025-II: Netto-Online-Reichweite: Unique User in % für einen durchschnittlichen Monat auf Basis Internetnutzer 14plus in Österreich. ²⁾Quelle: ÖWA Q 2025-II: Netto-Online-Reichweite: Unique User in % für einen durchschnittlichen Monat auf Basis Internetnutzer 14plus in den Bundesländern. Die Mediadaten unterliegen einer statistischen Schwankungsbreite. Druck- und Satzfehler vorbehalten.

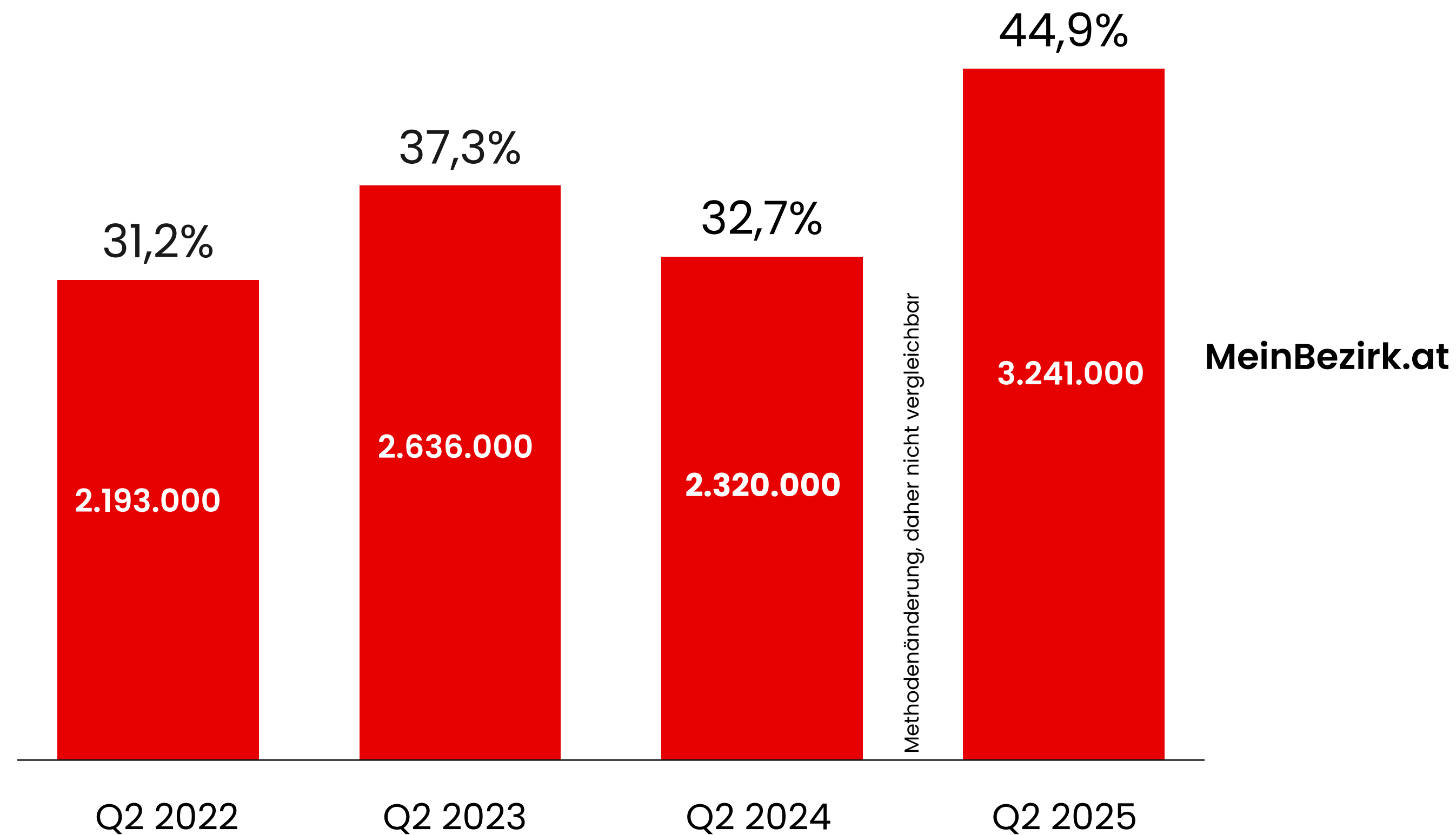
Online-Einzelangebote von Zeitungen

Online-Monats-Reichweite ausgewählter Angebote auf Basis Internetnutzer in Österreich 



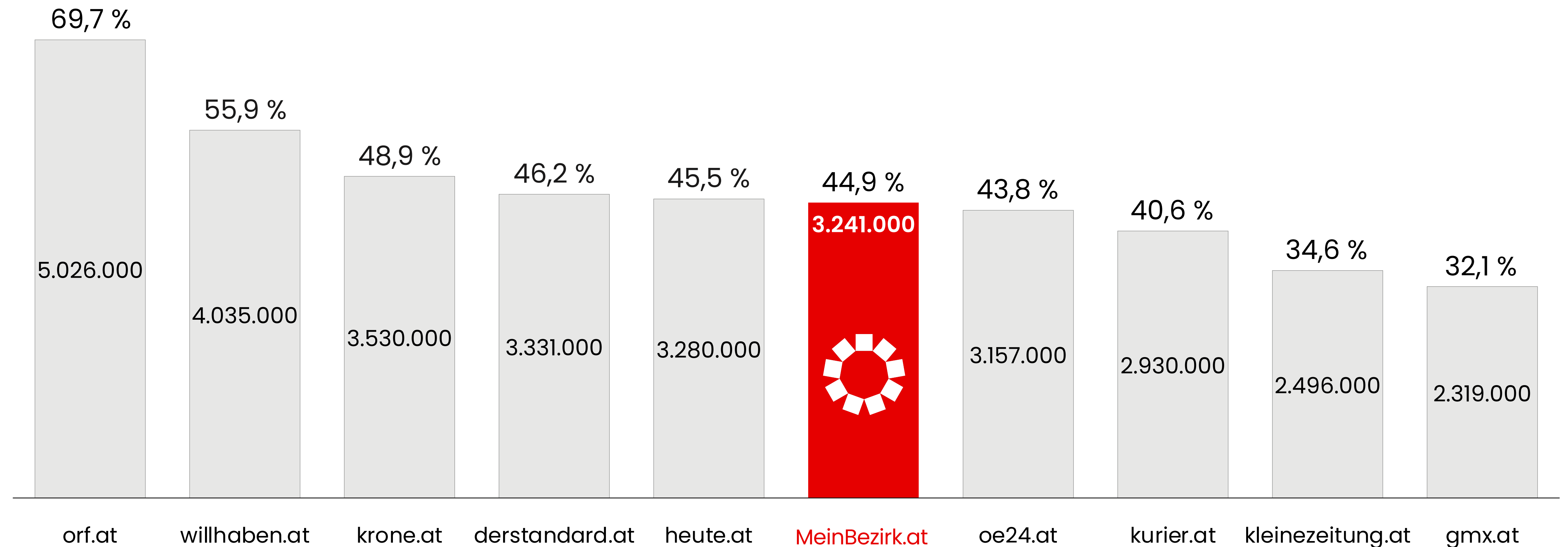
MeinBezirk.at Netto-Reichweite in der Zeitreihe

MeinBezirk.at Online-Monats-Reichweite im Quartal in der Zeitreihe



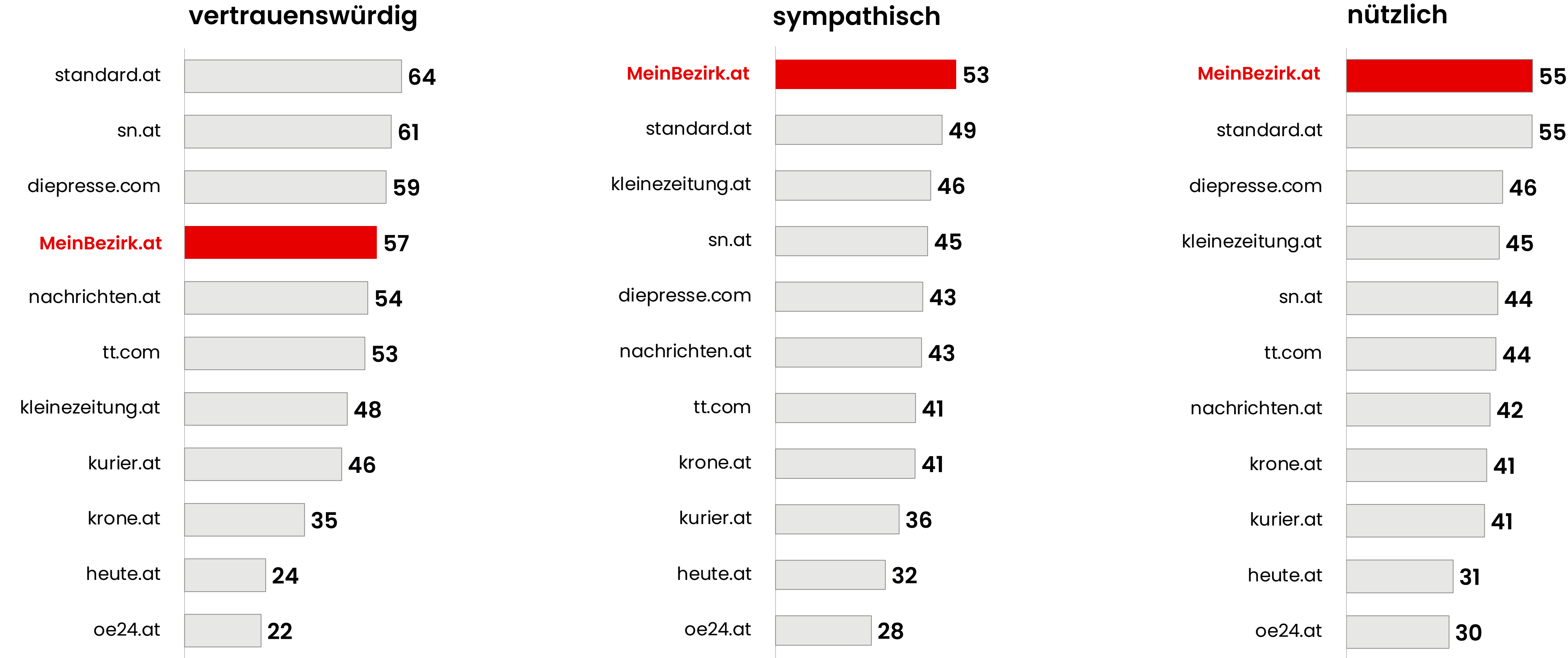
Top 10 der Online-Einzelangebote

Online-Monats-Reichweite ausgewählter Angebote auf Basis Internetnutzer in Österreich 



Bewertung von Online-Angeboten von Zeitungen – Österreich

Markenbekanntheit-Studie 2024: Eigenschaften von Zeitungen. Basis: Bekanntheit des jeweiligen Online-Angebots von Zeitungen
Frage: Inwieweit empfinden Sie die angeführten Online-Angebote von Zeitungen als vertrauenswürdig/ sympathisch/ nützlich?



MeinBezirk.at

Online-Reichweite ø-Monatswerte in Österreich	Internetnutzer 14plus in Projektion	MeinBezirk.at Reichweite in %
Gesamt	7.215.000	44,9 %
14-29 Jahre	1.678.000	20,4 %
30-49 Jahre	2.483.000	48,0 %
50 Jahre plus	3.054.000	55,9 %
Männer	3.662.000	43,3 %
Frauen	3.553.000	46,6 %
Lehre, Berufs-/Fachschule	3.383.000	48,6 %
Matura/Universität	2.193.000	50,0 %
Kinder unter 14 J. im HH	1.772.000	42,5 %
Haushalts-Einkommen ab 3.000 €	3.116.000	45,9 %
Interessen		
Freizeit, Veranstaltungstipps, Kinoprogramm, Kultur	6.141.000	45,3 %
Gesundheit, Medizin; gesunde Lebensweise, Ernährung	6.216.000	45,9 %
Kinder und Familie	3.771.000	45,0 %
Produkttests, Produktbewertung	5.178.000	45,9 %
Wirtschaft	4.871.000	47,0 %

Online-Einzelangebote von Zeitungen

Online-Monats-Reichweite in % ausgewählter Angebote in Österreich	Internet-Nutzer 14+ in Projektion	MeinBezirk.at	krone.at	der standard.at	heute.at	oe24.at	kurier.at	kleine zeitung.at	die presse.com	nachrichten.at OÖ Nachrichten	tt.com Tiroler Tageszeitung	sn.at Salzburger Nachrichten
Gesamt	7.215.000	44,9	48,9	46,2	45,5	43,8	40,6	34,6	26,4	25,7	19,4	17,8
Burgenland	257.000	44,1	52,5	44,6	40,9	42,1	42,5	33,8	24,1	19,1	12,3	10,3
Kärnten	444.000	56,3	54,0	43,3	41,0	42,8	38,7	64,3	27,0	23,4	21,5	19,3
Niederösterreich	1.369.000	47,2	51,9	47,9	54,9	49,5	47,0	30,7	27,4	25,3	14,5	14,5
Oberösterreich	1.133.000	54,0	54,2	47,6	46,8	45,4	42,2	34,1	28,9	54,4	24,5	24,0
Salzburg	426.000	34,9	43,1	36,3	36,1	37,8	29,3	22,1	19,7	16,9	12,8	45,9
Steiermark	997.000	49,7	54,0	45,9	44,1	45,3	37,0	60,1	27,7	22,4	17,5	15,2
Tirol	588.000	43,0	41,3	39,1	38,6	36,3	34,6	30,5	21,1	17,8	56,6	13,8
Vorarlberg	330.000	13,3	13,9	20,8	13,8	14,0	17,6	9,2	10,2	4,0	6,2	3,5
Wien	1.671.000	40,7	49,1	54,9	50,6	47,6	46,3	24,8	30,2	19,2	13,0	15,7

Online-Einzelangebote von Zeitungen

Online-Monats-Reichweite in % ausgewählter Angebote in Österreich	Internet-Nutzer 14+ in Projektion	MeinBezirk.at	krone.at	der standard.at	heute.at	oe24.at	kurier.at	kleine zeitung.at	die presse.com	nachrichten.at OÖ Nachrichten	tt.com Tiroler Tageszeitung	sn.at Salzburger Nachrichten
Gesamt	7.215.000	44,9	48,9	46,2	45,5	43,8	40,6	34,6	26,4	25,7	19,4	17,8
14-29 Jahre	1.678.000	20,4	20,5	26,4	18,2	17,1	20,8	16,3	13,2	10,1	9,1	7,7
30-49 Jahre	2.483.000	48,0	51,9	52,3	49,3	46,1	42,5	36,5	27,5	27,8	18,0	17,5
50 Jahre plus	3.054.000	55,9	62,1	52,1	57,3	56,6	50,0	43,1	32,8	32,5	26,3	23,6
Männer	3.662.000	43,3	52,5	48,0	46,5	47,5	41,5	34,8	28,9	26,1	19,6	19,2
Frauen	3.553.000	46,6	45,3	44,2	44,3	39,9	39,7	34,4	23,9	25,2	19,3	16,4
Berufs-/Fachschule	3.383.000	48,6	51,8	45,1	49,5	45,4	41,8	35,6	26,2	26,9	20,3	18,8
Matura/Universität	2.193.000	50,0	55,0	56,2	49,3	50,5	46,8	41,0	31,8	28,9	21,5	20,0
Kinder unter 14 J. im HH	1.772.000	42,5	46,2	46,2	42,7	41,4	38,5	33,4	25,8	24,0	15,4	16,9
Haushalts-Einkommen ab 3.000 €	3.116.000	45,9	51,1	47,8	46,3	45,7	41,7	36,0	27,5	27,1	19,6	19,0

Online-Einzelangebote von Zeitungen

Online-Monats-Reichweite in % ausgewählter Angebote in Österreich	Internet-Nutzer 14+ in Projektion	MeinBezirk.at	krone.at	der standard.at	heute.at	oe24.at	kurier.at	kleine zeitung.at	die presse.com	nachrichten.at OÖ Nachrichten	tt.com Tiroler Tageszeitung	sn.at Salzburger Nachrichten
Gesamt	7.215.000	44,9	48,9	46,2	45,5	43,8	40,6	34,6	26,4	25,7	19,4	17,8
Interessen												
Freizeit, Veranstaltungstipps, Kino, Kultur	6.141.000	45,3	49,1	46,7	45,6	43,9	41,1	35,0	26,7	25,9	19,5	18,0
Gesundheit, Medizin; gesunde Lebensweise	6.216.000	45,9	49,8	46,7	46,2	44,2	41,1	35,2	26,7	26,3	20,0	18,2
Kinder und Familie	3.771.000	45,0	48,1	45,5	44,7	42,5	40,2	34,3	25,6	25,2	18,6	17,6
Produkttests, Produktbewertung	5.178.000	45,9	50,3	47,1	46,6	44,7	41,4	35,7	27,2	26,6	19,5	17,9
Wirtschaft	4.871.000	47,0	51,9	48,2	48,1	46,6	42,7	36,8	28,3	27,7	20,6	19,3

Online-Einzelangebote von Zeitungen

Online-Monats-Reichweite in % ausgewählter Angebote in Österreich	Internet-Nutzer 14+ in Projektion	MeinBezirk.at	krone.at	der standard.at	heute.at	oe24.at	kurier.at	kleine zeitung.at	die presse.com	nachrichten.at OÖ Nachrichten	tt.com Tiroler Tageszeitung	sn.at Salzburger Nachrichten
Gesamt	7.215.000	44,9	48,9	46,2	45,5	43,8	40,6	34,6	26,4	25,7	19,4	17,8
Einkommen												
Haushalts-Einkommen ab 3.000 €	3.116.000	45,9	51,1	47,8	46,3	45,7	41,7	36,0	27,5	27,1	19,6	19,0
Beruf des Befragten												
Selbstständig/freiberuflich	461.000	48,3	54,1	55,4	51,9	49,9	47,3	39,5	32,0	30,2	18,7	19,4
Leitende Angestellte/ Beamte	530.000	47,0	53,9	52,8	50,5	47,6	43,3	36,3	29,8	28,8	18,8	19,5

MeinBezirk.at Unique User in Österreich

Unique User in Projektion für einen durchschnittlichen Monat in Österreich

MeinBezirk.at 3.241.000 Unique User für einen durchschnittlichen Monat¹⁾ 

Bundesländer-Belegungseinheiten von MeinBezirk.at: Unique User ø-Monatswerte in Österreich²⁾

MeinBezirk.at–Burgenland–Content	334.000
MeinBezirk.at–Kärnten–Content	542.000
MeinBezirk.at–Niederösterreich–Content	993.000
MeinBezirk.at–Oberösterreich–Content	1.205.000
MeinBezirk.at–Salzburg–Content	296.000
MeinBezirk.at–Steiermark–Content	886.000
MeinBezirk.at–Tirol–Content	440.000
MeinBezirk.at–Wien–Content	1.022.000

¹⁾Quelle: ÖWA Q 2025-II: Unique User in Projektion für einen durchschnittlichen Monat auf Basis Internetnutzer 14plus in Österreich. ²⁾Quelle: ÖWA Q 2025-II: Unique User in Projektion der MeinBezirk.at Bundesländer-Belegungseinheiten für einen durchschnittlichen Monat auf Basis Internetnutzer 14plus in Österreich. Die Mediadaten unterliegen einer statistischen Schwankungsbreite. Druck- und Satzfehler vorbehalten.

MeinBezirk.at – Online-Zugriffszahlen

Online-Zugriffszahlen Ø-Monatswerte	Unique Clients	Visits	Page Impressions	AT PI
MeinBezirk.at ¹⁾	4.645.000	16.486.000	128.831.000	96 %
MeinBezirk.at-Belegungseinheiten mit Bundesländer-Content ²⁾				
MeinBezirk.at-Burgenland-Content	404.000	1.001.000	11.102.000	
MeinBezirk.at-Kärnten-Content	743.000	1.863.000	20.966.000	
MeinBezirk.at-Niederösterreich-Content	1.087.000	2.868.000	14.953.000	
MeinBezirk.at-Oberösterreich-Content	1.386.000	3.870.000	33.097.000	
MeinBezirk.at-Salzburg-Content	392.000	827.000	4.440.000	
MeinBezirk.at-Steiermark-Content	1.023.000	2.746.000	26.836.000	
MeinBezirk.at-Tirol-Content	679.000	1.467.000	7.025.000	
MeinBezirk.at-Vorarlberg-Content	45.000	61.000	306.000	
MeinBezirk.at-Wien-Content	850.000	2.188.000	5.352.000	

¹⁾Quelle: ÖWA 2025 QS 07-09: Unique Clients, Visits, Page Impressions für einen durchschnittlichen Monat. ²⁾Quelle: Online-Zugriffszahlen durchschnittliche Monatswerte Q3 2025 laut Angabe des Medieninhabers. Druck- und Satzfehler vorbehalten.

**AUS LIEBE
ZUR REGION.**