



meine WOCHE Steiermark, eine Marke der
RMA  **REGIONAL
MEDIEN
AUSTRIA**

meine Woche Steiermark

stellt sich vor

Mediale Nahversorgung in der Steiermark

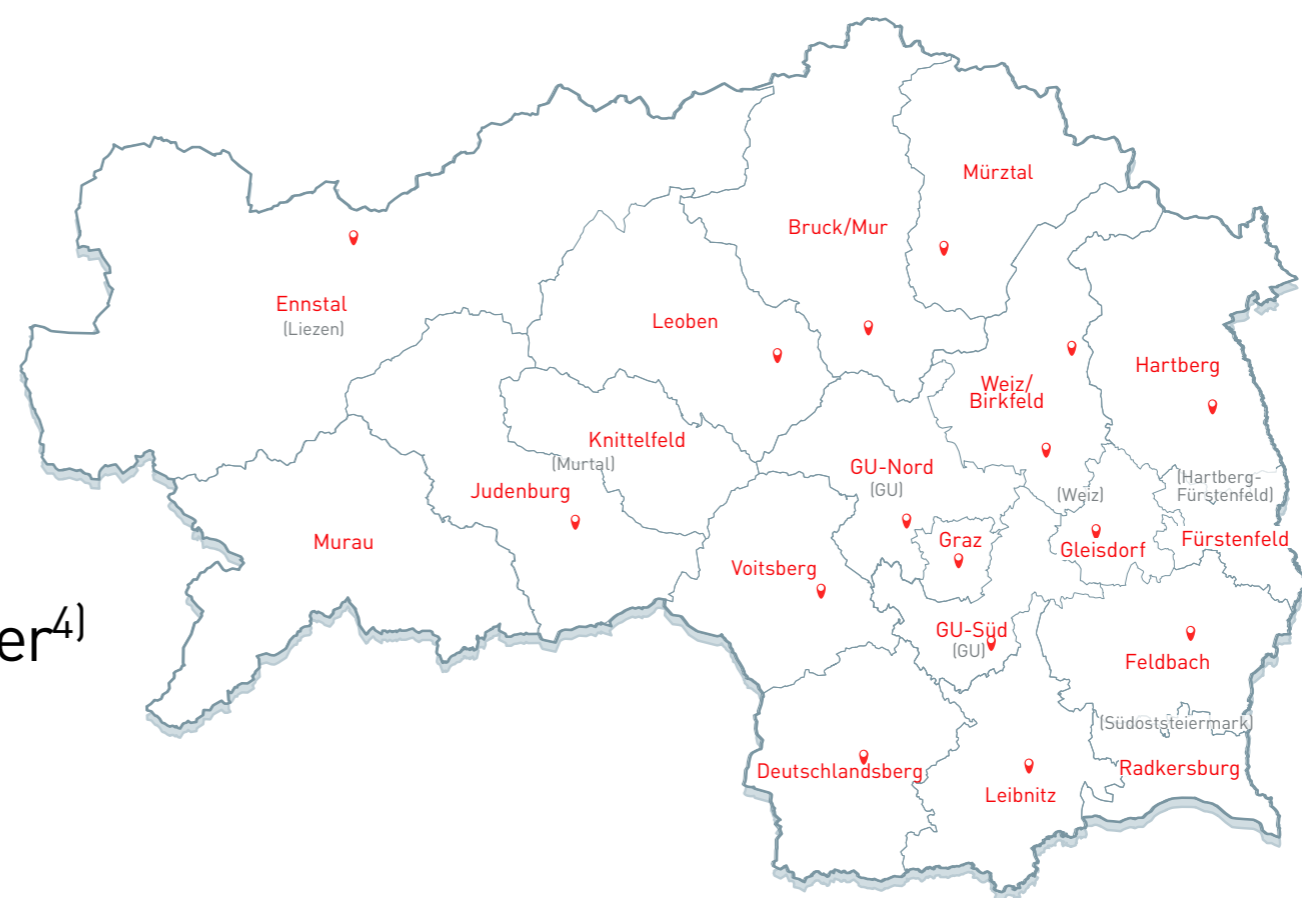
meine Woche & meinbezirk.at



meine Woche Steiermark

meinbezirk.at/steiermark

- 53,6 % Print-Reichweite¹⁾
- 570.000 Leser¹⁾
- 517.359 Print-Auflage²⁾
- 308.000 Unique User³⁾
- 48.000 registrierte User/Leser⁴⁾
- 51.000 Facebook-Fans⁵⁾
- 16 Geschäftsstellen
mit lokalen Redaktionen



19 lokale Zeitungsausgaben
meine Woche Steiermark

14 lokale Online-Ausgaben
meinbezirk.at/steiermark

Schematische Darstellung der Gebiete der lokalen Zeitungsausgaben und der lokalen Online-Ausgaben. Unterscheiden sich die Gebiete der lokalen Zeitungsausgaben und der lokalen Online-Ausgaben, sind die lokalen Online-Ausgaben in Klammer dargestellt. Karte erstellt auf Basis Print-Auflagen von meine Woche Steiermark mit RegioGraph-Planung (GfK GeoMarketing, Österreich-Vertrieb: RegioData Research GmbH). ^{1)Quelle:} MA 2017 (Erhebungszeitraum 01/2017-12/2017). Netto-Reichweite: Leser pro Ausgabe von meine Woche in der Steiermark 14plus, Schwankungsbreite $\pm 2,1\%$. meine Woche Steiermark: wöchentlich, kostenlos. Gültig bis Oktober 2018. ^{2)Quelle:} Verlagsangabe. Print-Auflage von meine Woche Steiermark 2018, Stand 12/2017. ^{3)Quelle:} ÖWA-Plus 4. Quartal 2017: Belegungseinheit meinbezirk.at/steiermark des Einzelangebots meinbezirk.at: Unique User in Projektion für einen durchschnittlichen Monat im Erhebungszeitraum in Österreich 14plus. Die angeführten Mediadaten unterliegen einer statistischen Schwankungsbreite. Gültig bis Juli 2018. ^{4)Quelle:} Verlagsangabe. Zahl der registrierten User/Leser von meinbezirk.at/steiermark, Stand 03/2018. ^{5)Quelle:} Verlagsangabe. Zahl der Facebook-Fans auf den Facebook-Seiten von meine Woche Steiermark, Stand 03/2018. © Regionalmedien Austria AG, Media Services. Druck- und Satzfehler vorbehalten.

Informationen aus Ihrer Nähe

Regionaler Journalismus im Brennpunkt

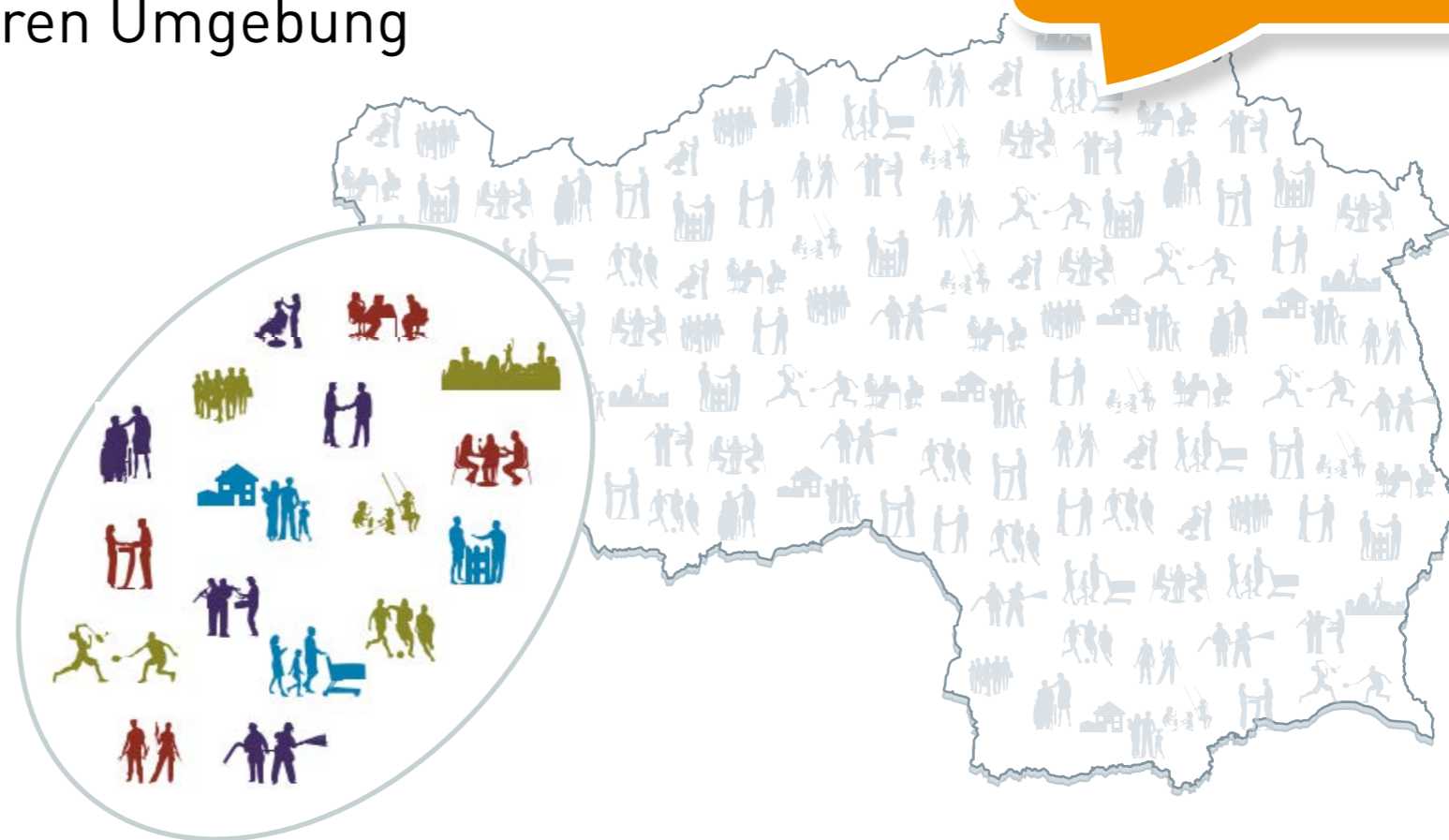
- **Lokal-Redaktion:** Unsere Redakteure sind mitten im Geschehen vor Ort und berichten authentisch über Lokalpolitik, Wirtschaft, Heimat, Menschen, Kultur, Sport, Vereinsaktivitäten und Events
- **Im Fokus:** Konsumentenorientierte Berichte, Rankings und Bewertungen, Votings, Kolumnen, Meinungen und Kommentare
- **Themenumfelder:** Orts- und Straßenreportagen, Gesundheit, Mobilität, Reisen, Bauen und Wohnen, Wirtschaft und Karriere
- **Services:** Orientierung in allen Lebensbereichen, Ratschläge und Tipps, Marktplatz mit umfangreichen Kleinanzeigen, Diskussionsforen, Wetter
- **Unterhaltung:** Rätsel, Promotions, Gewinnspiele, Regionauten-Beiträge, Fotogalerien

Lokale Inhalte haben große Relevanz

Informationen aus der Region sind wertvoll und nützlich

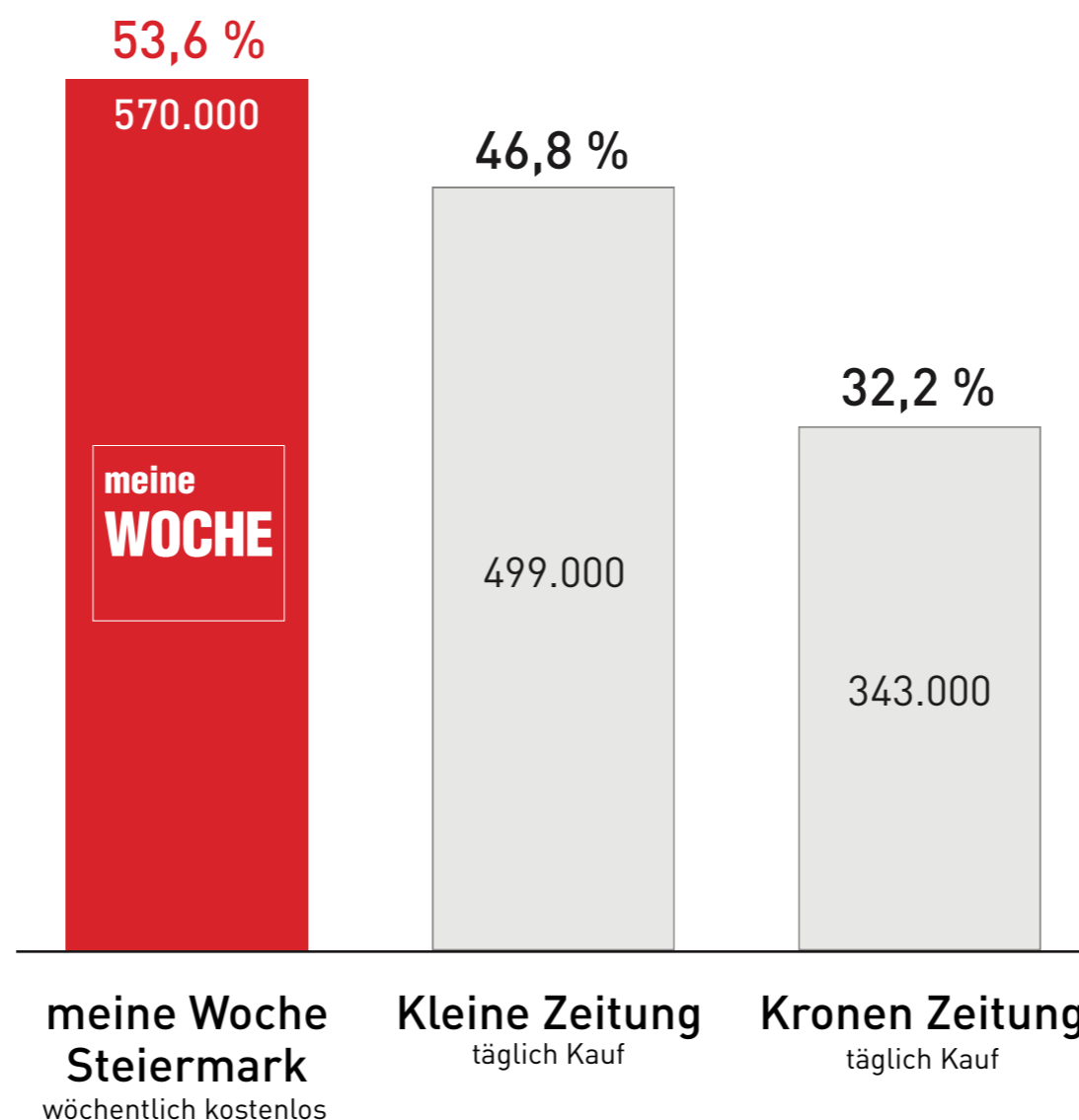
87 % der Bevölkerung Steiermarks
interessieren sich für Informationen über
Ereignisse aus der näheren Umgebung

Das Leben spielt
sich regional ab



Reichweiten in der Steiermark

Print-Reichweite und Leser ausgewählter Printmedien in der Steiermark¹⁾

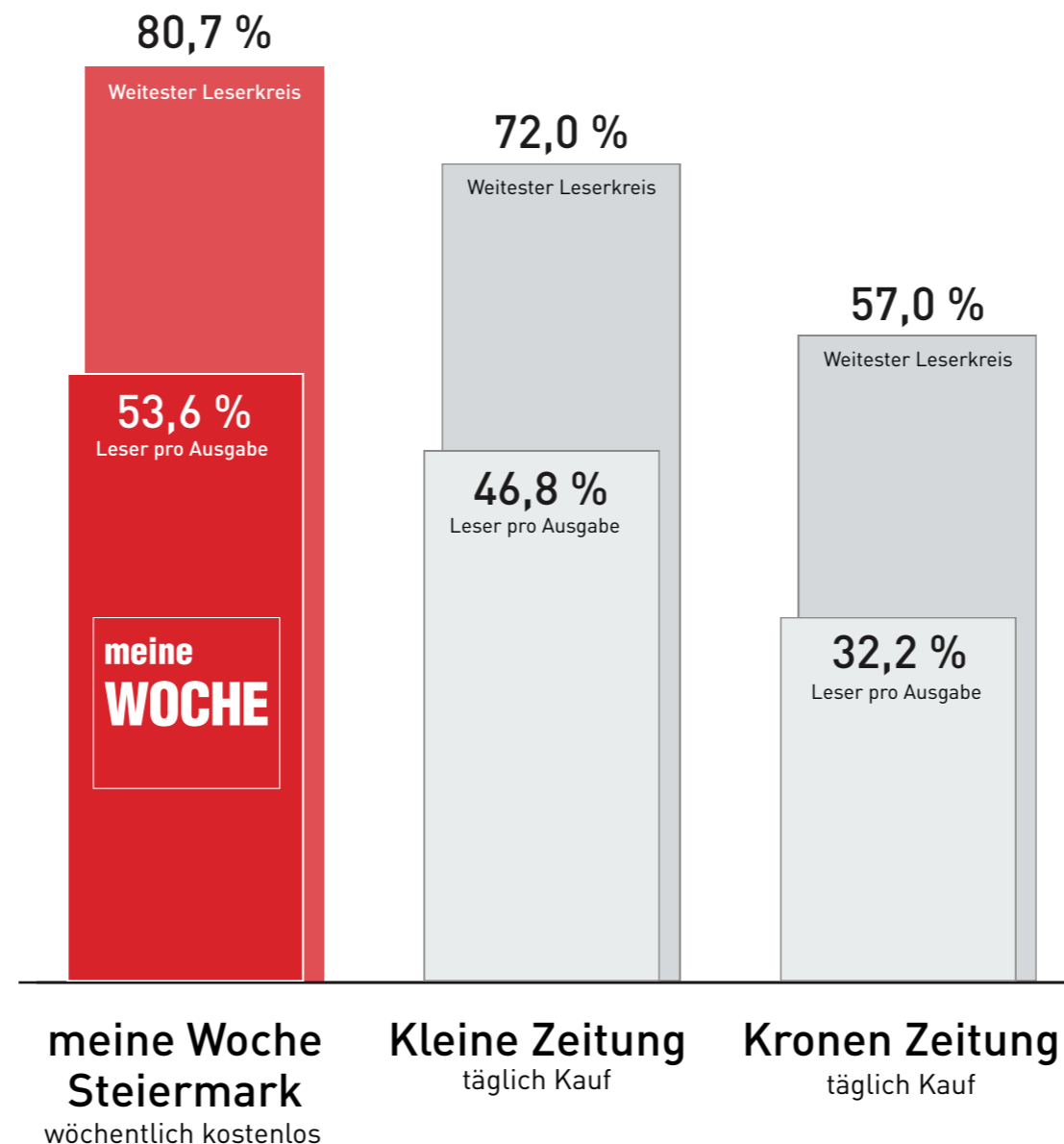


30,6 % Online-
Monats-Reichweite
in der Steiermark²⁾
meinbezirk.at

Auszugsweise Darstellung (Vergleich bezieht sich nur auf die angeführten Medien). ¹⁾Quelle: MA 2017 (Erhebungszeitraum 01/2017-12/2017). Netto-Reichweite: Leser pro Ausgabe in % und in Projektion in der Steiermark 14plus, max. Schwankungsbreite ±2,0%. Berechnet mit Zervice von RMA Media Services. Gültig bis Oktober 2018. ²⁾Quelle: ÖWA-Plus 4. Quartal 2017: Netto-Reichweite in Unique User in % für einen durchschnittlichen Monat im Erhebungszeitraum auf Basis Internetnutzer 14plus in der Steiermark. Die angeführten Mediadaten unterliegen einer statistischen Schwankungsbreite. Gültig bis Juli 2018. Druck- und Satzfehler vorbehalten.

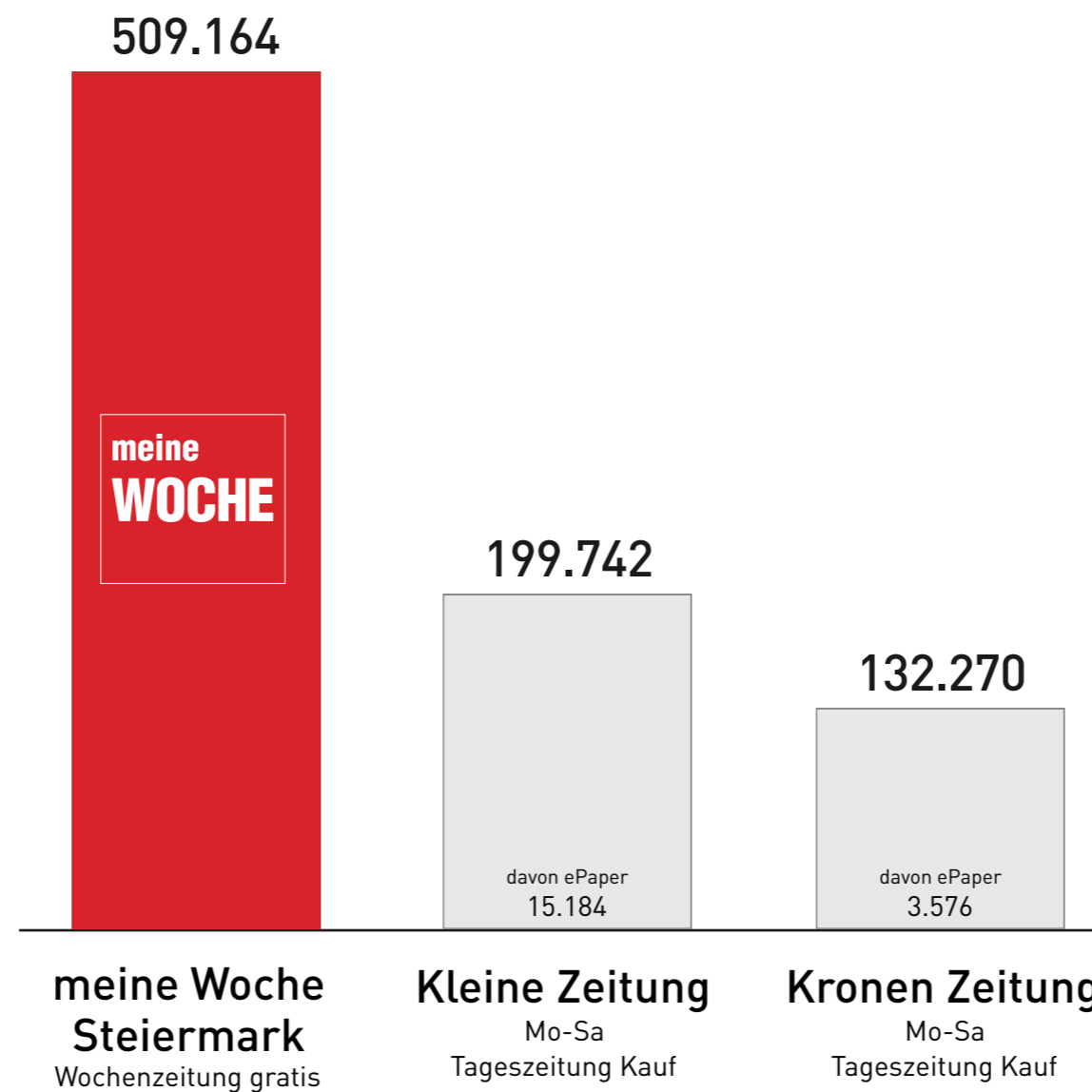
Weitester Leserkreis in der Steiermark

Weitester Leserkreis und Print-Reichweite in Leser pro Ausgabe ausgewählter Printmedien in der Steiermark



Verbreitete Auflage in der Steiermark

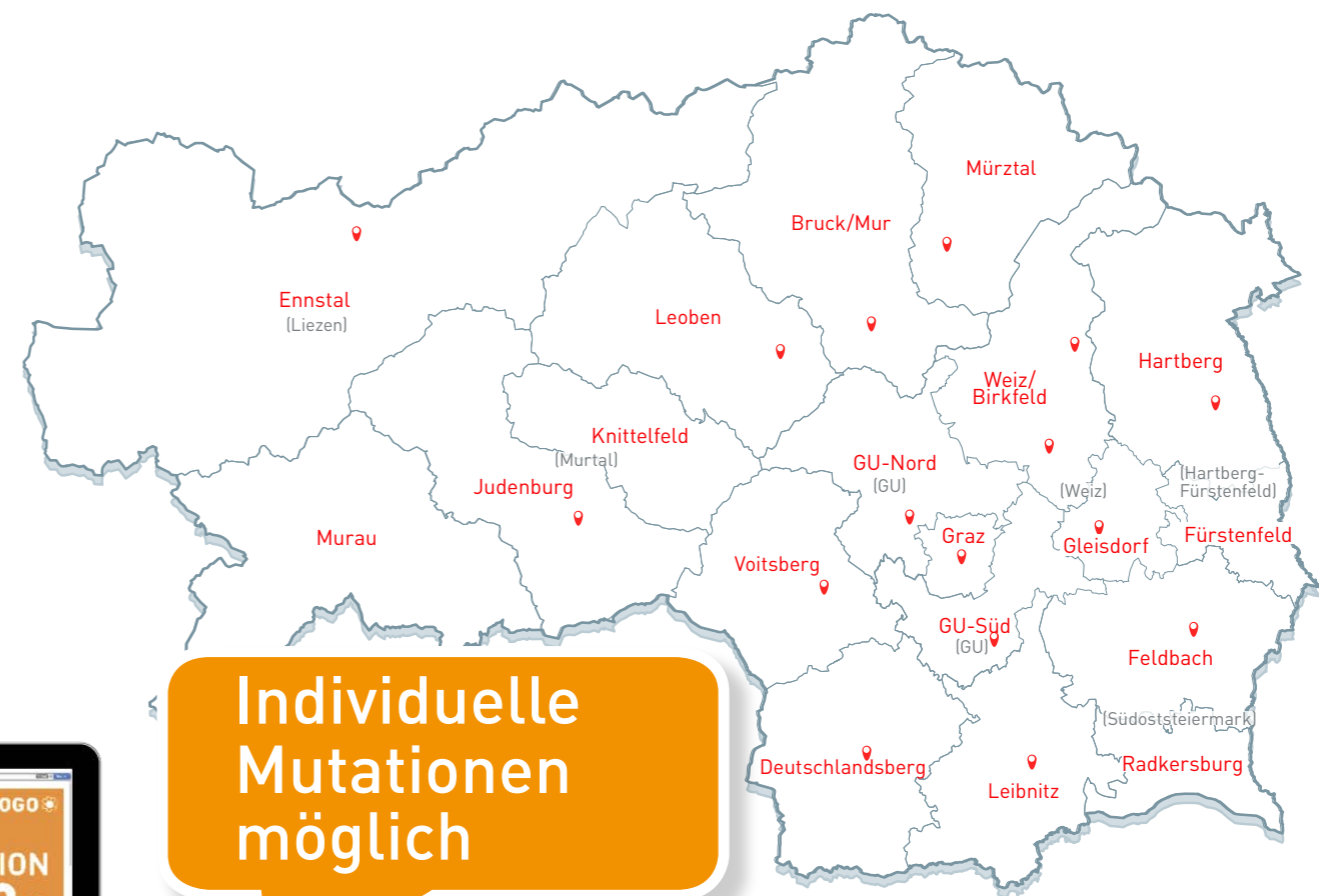
Verbreitete Auflage und davon ePaper von ausgewählten Printmedien in der Steiermark



Crossmedial werben

In der gesamten Steiermark individuell kombinierbar

- regional im Bundesland
- lokal in jedem Bezirk

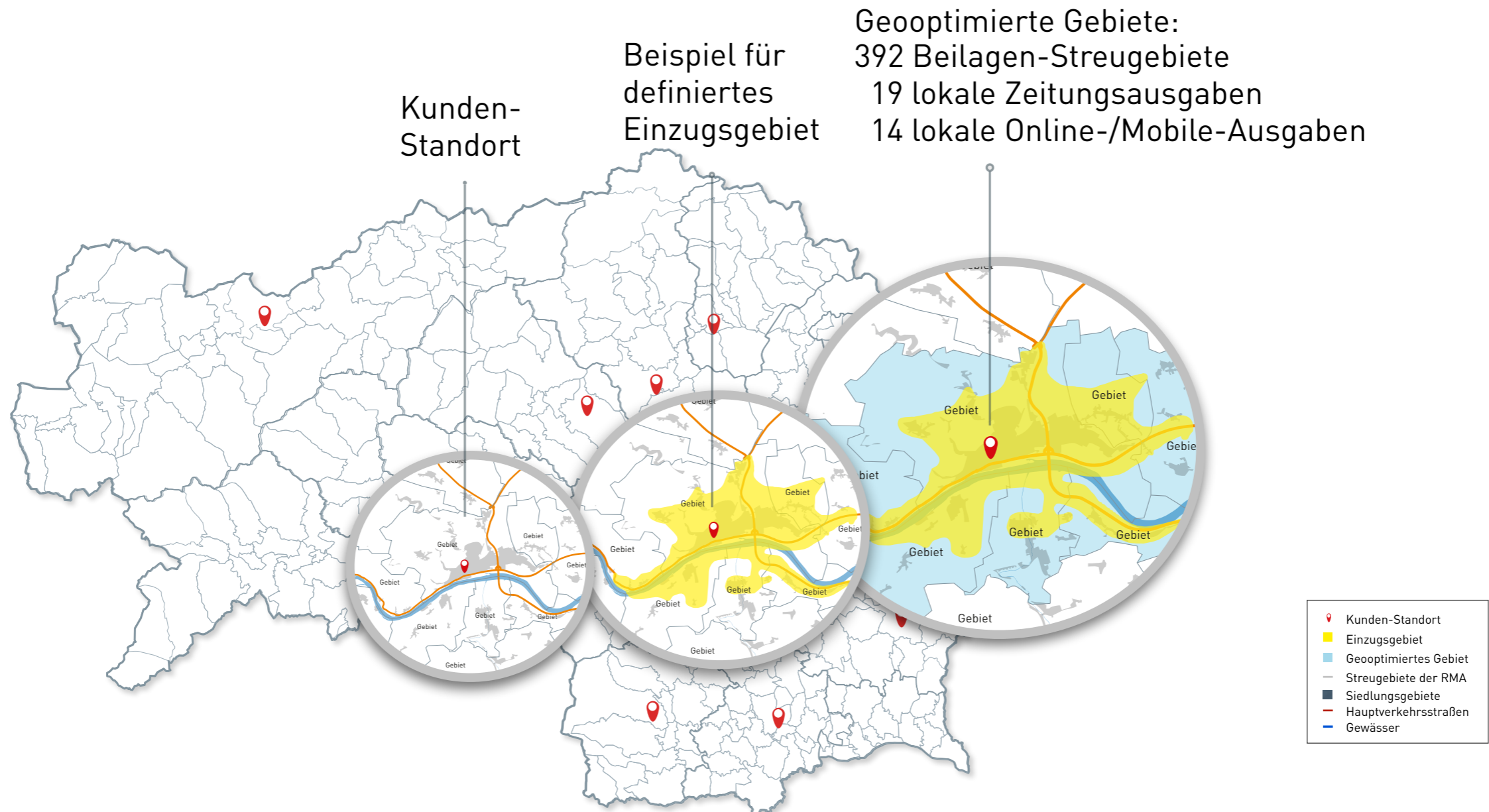


Individuelle Mutationen möglich



Geoptimiert werben

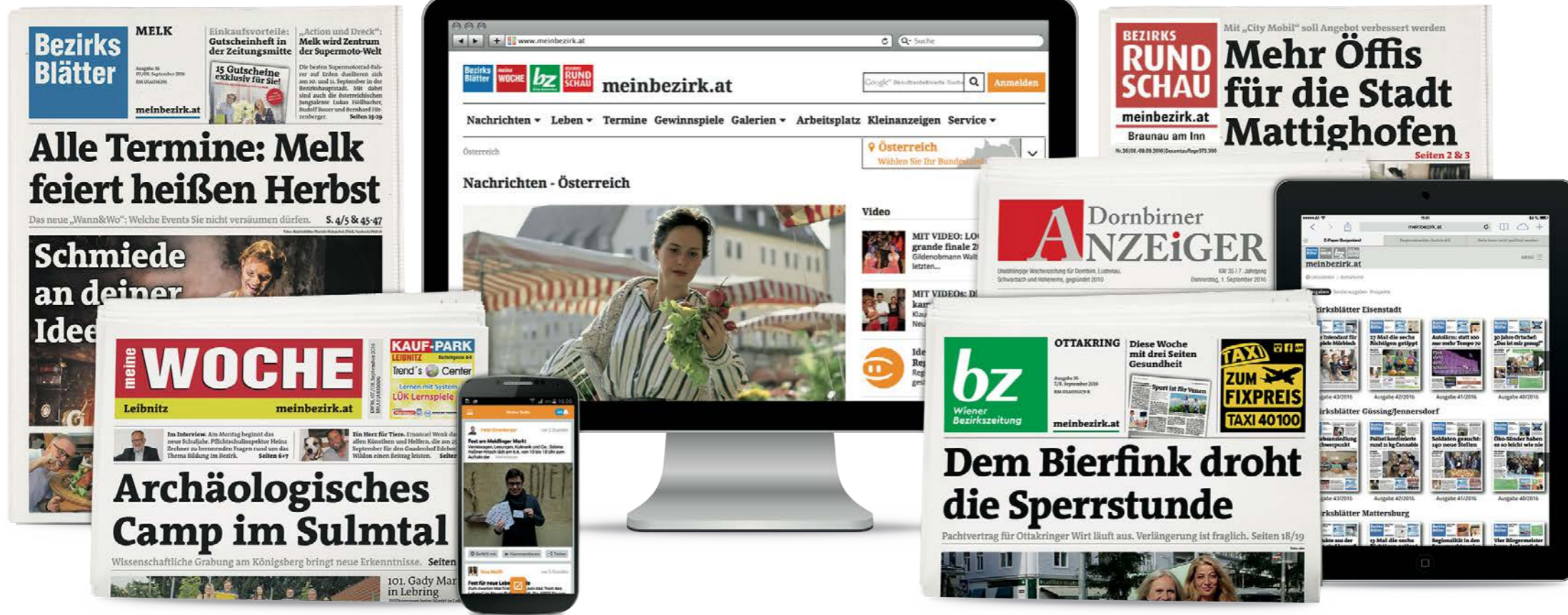
Beilagenstreuung, Print-, Online-, Mobile-Werbung



Schematische Darstellung der Gebiete der lokalen Zeitungsausgaben und Beilagenstreugebiete. Karte erstellt auf Basis Print-Auflagen von meine Woche Steiermark mit RegioGraph-Planung (GfK GeoMarketing, Österreich-Vertrieb: RegioData Research GmbH). Haushaltsabdeckung in der ganzen Steiermark: Mit einer Auflage von 517.359 Exemplaren (Auflage 2018, Verlagsangabe 12/2017) sind die 19 lokalen Zeitungsausgaben von meine Woche Steiermark in der Lage, in der Steiermark eine durchschnittliche Haushaltsabdeckung von 110% der Werbepost-Haushalte [469.011 ZW Post-Zielgruppe Werbepost in der Steiermark, Info.Post.Planer 12/2017] bzw. von 96% der Privathaushalte [537.497 Privathaushalte in der Steiermark, Mikrozensus Arbeitskräfteerhebung 2016 der Statistik Austria] zu erzielen. Im Gebiet der Murtaler Zeitung (Bezirke Murtal, Murau) erfolgt der Vertrieb über Abonnement und Kauf. Bei den angeführten %-Werten in Bezug auf die Haushaltsabdeckung handelt es sich um rechnerische Werte. Die tatsächlichen Werte können davon abweichen. © Regionalmedien Austria AG, Media Services. Druck- und Satzfehler vorbehalten.

Vorteile auf einen Blick

- Die ganze Steiermark aus einer Hand – lokal und regional
- Hohe Print-Reichweite und starke Online-Reichweite in der Steiermark
(laut MA 2017 und ÖWA-Plus 4.Q.2017)
- Kostenlose Verteilung an Haushalte in der Steiermark
- Großes Leserinteresse an Informationen aus der näheren Umgebung
- Crossmediales Werbeumfeld – Print, Online, Mobile
- Geoptimiert buch- und mutierbar



www.regionalmedien.at