


# Print-Mediadaten MA 2014 Bundesländer

# RMA-Leser in allen Bundesländern

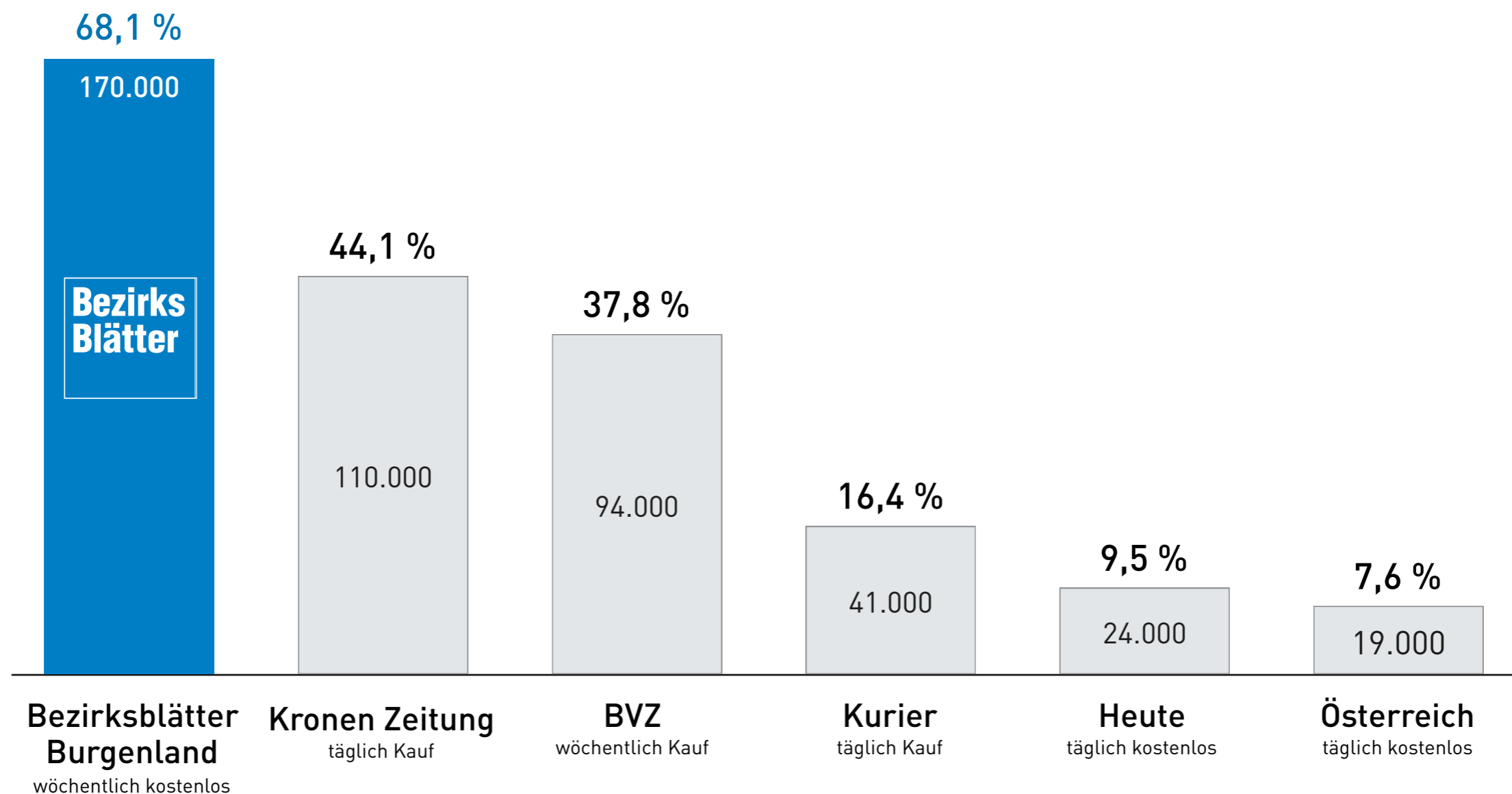
Print-Reichweite und Leser der RMA-Titel in Österreich und den Bundesländern



Auszugsweise Darstellung (Vergleich bezieht sich nur auf die angeführten Medien). Quelle für alle angeführten Daten: MA 2014 (Erhebungszeitraum 01/2014-12/2014; Samplegröße Österreich gesamt: 15.467; österr. Bevölkerung 14plus in Projektion: Österreich 7.240.000; Burgenland 250.000; Kärnten 481.000; Niederösterreich 1.385.000; Oberösterreich 1.201.000; Salzburg 453.000; Steiermark 1.050.000; Tirol 611.000; Vorarlberg 314.000; Wien 1.495.000). Netto-Reichweite: Leser pro Ausgabe in % in Österreich 14plus und in den Bundesländern 14plus, max. Schwankungsbreite Österreich gesamt ±0,8%, Bundesländer ±3,1%. Berechnet mit Zervice von RMA Media Services. Gültig bis Oktober 2015. Druck- und Satzfehler vorbehalten.

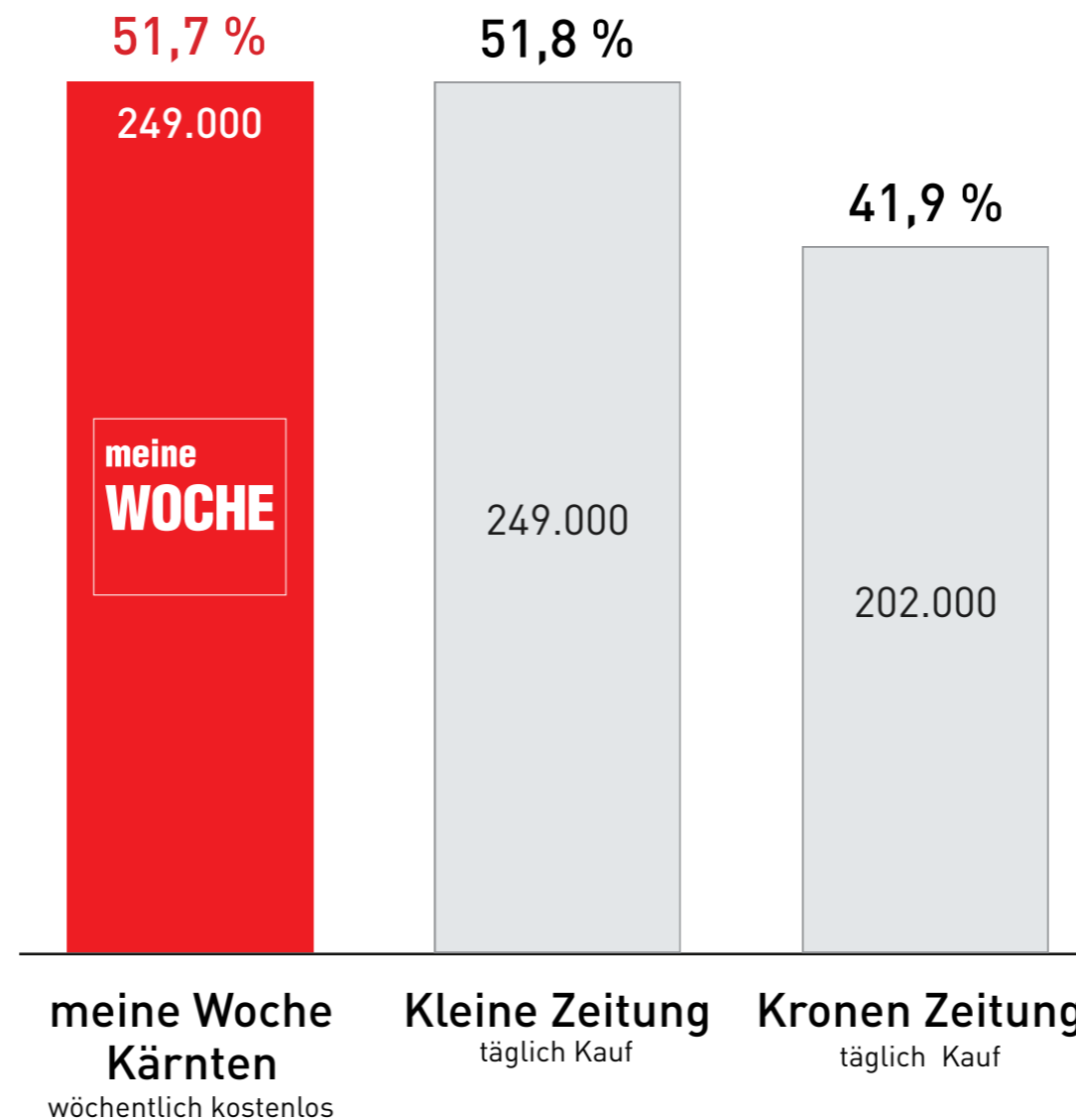
# Bezirksblätter Burgenland

Print-Reichweite und Leser ausgewählter Wochen- und Tageszeitungen im Burgenland



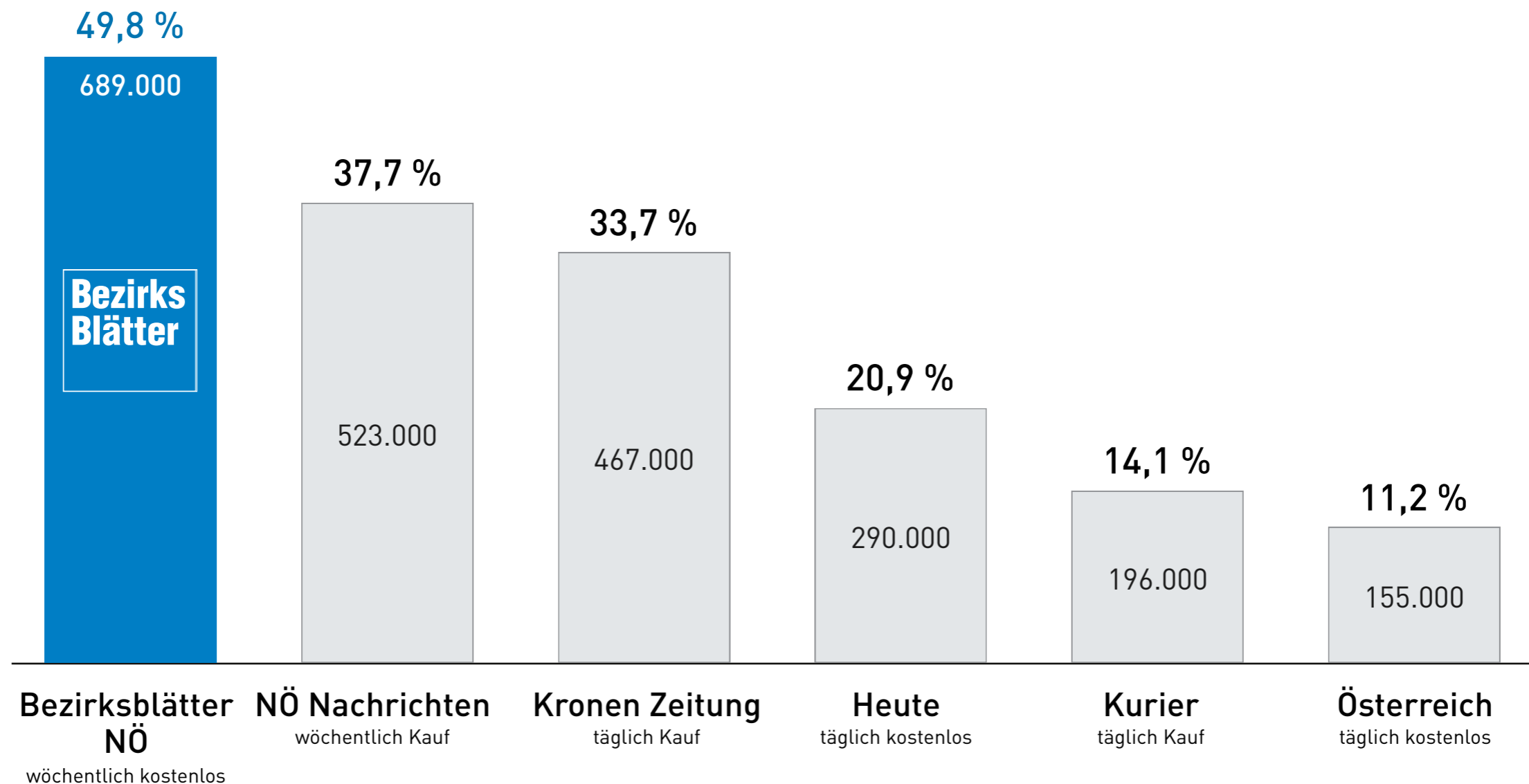
# meine Woche Kärnten

Print-Reichweite und Leser ausgewählter Tageszeitungen in Kärnten



# Bezirksblätter Niederösterreich

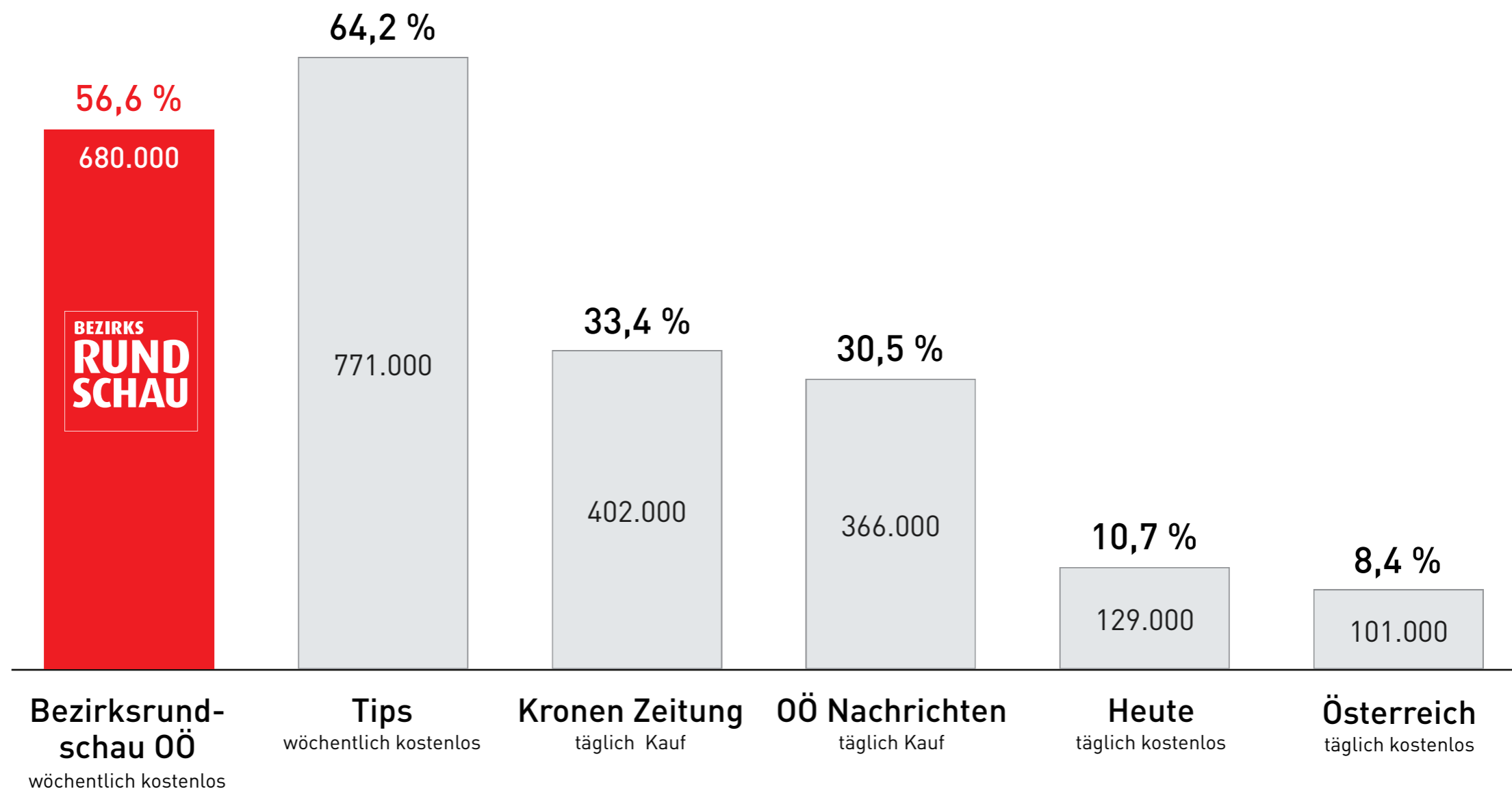
Print-Reichweite und Leser ausgewählter Wochen- und Tageszeitungen in Niederösterreich



Auszugsweise Darstellung (Vergleich bezieht sich nur auf die angeführten Medien). Quelle für alle angeführten Daten: MA 2014 (Erhebungszeitraum 01/2014-12/2014; Samplegröße NÖ gesamt: 2.355; Bevölkerung NÖ 14plus in Projektion: 1.385.000). Netto-Reichweite: Leser pro Ausgabe in % und in Projektion in Niederösterreich 14plus, max. Schwankungsbreite ±2,0%. Berechnet mit Zervice von RMA Media Services. Gültig bis Oktober 2015. Druck- und Satzfehler vorbehalten.

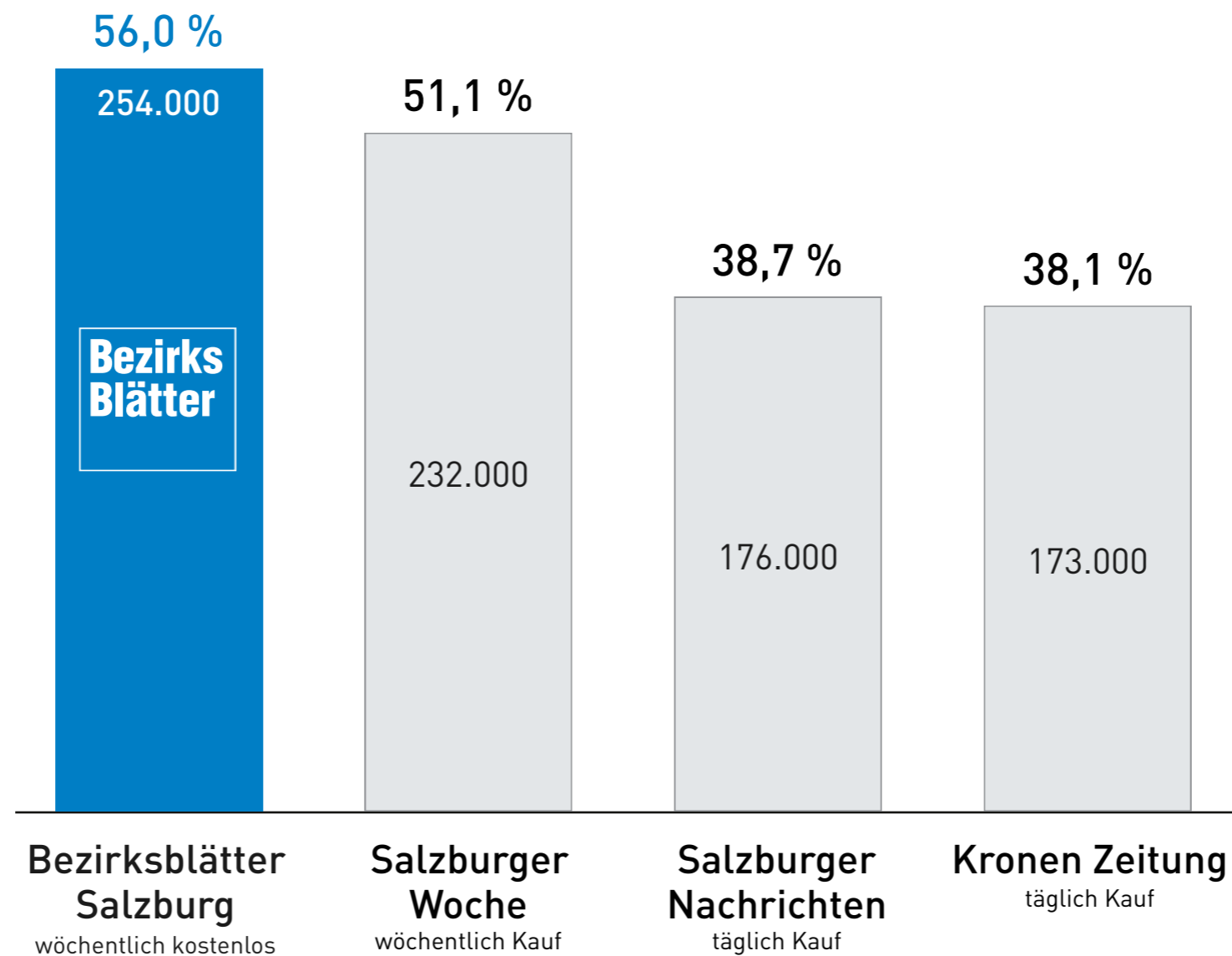
# Bezirksrundschau Oberösterreich

Print-Reichweite und Leser ausgewählter Wochen- und Tageszeitungen in Oberösterreich



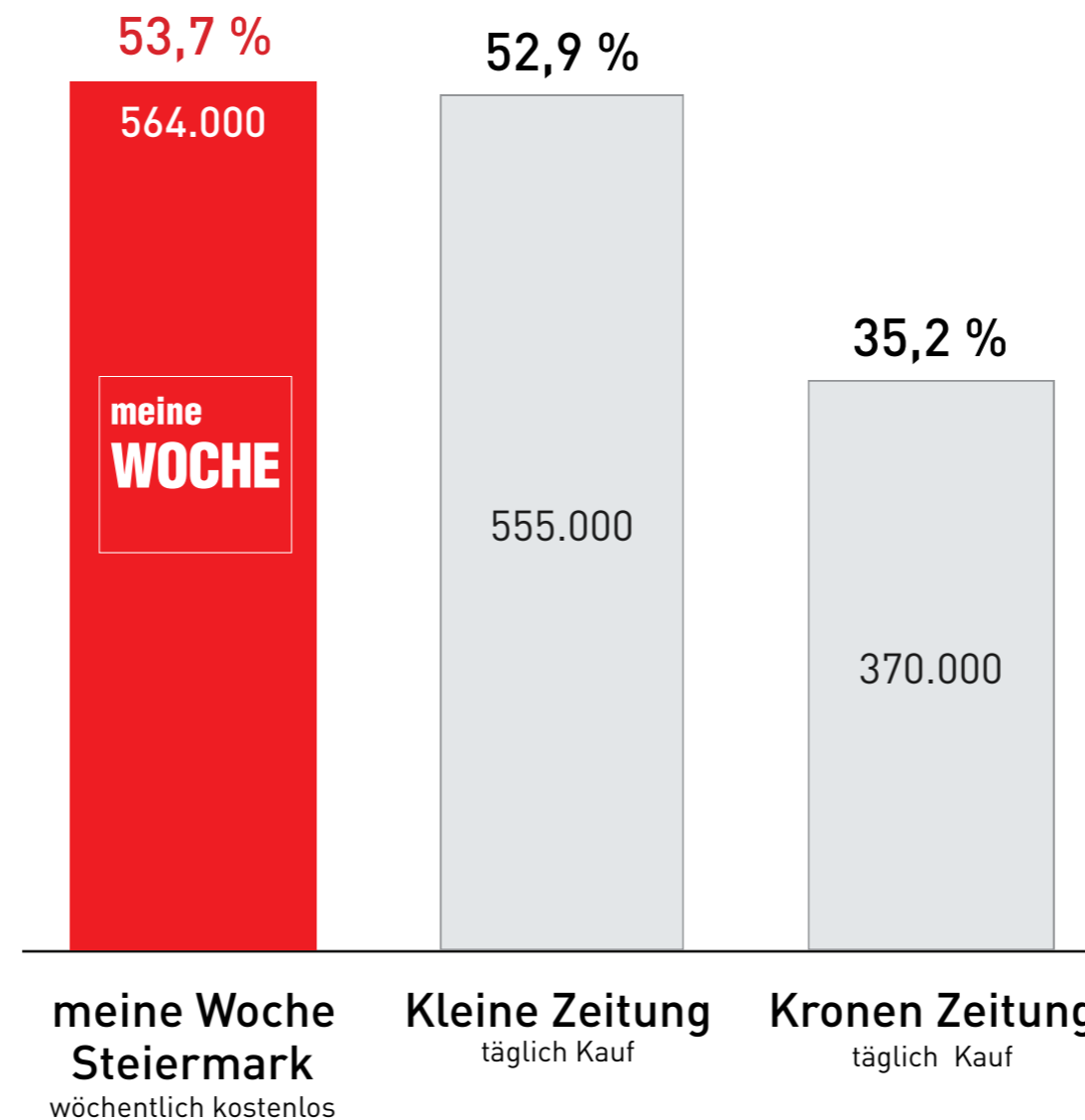
# Bezirksblätter Salzburg

Print-Reichweite und Leser ausgewählter Wochen- und Tageszeitungen in Salzburg



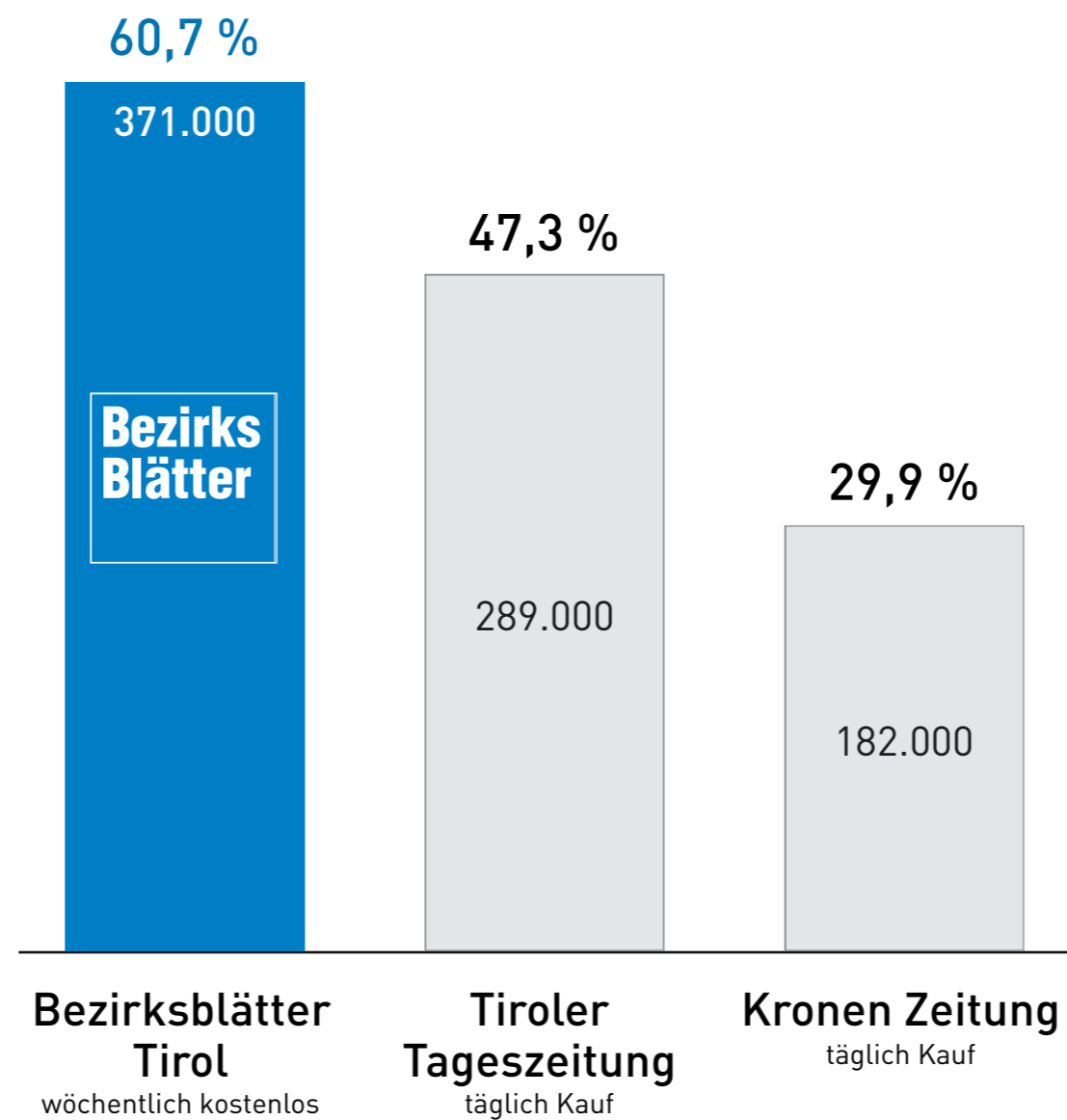
# meine Woche Steiermark

Print-Reichweite und Leser ausgewählter Tageszeitungen in der Steiermark



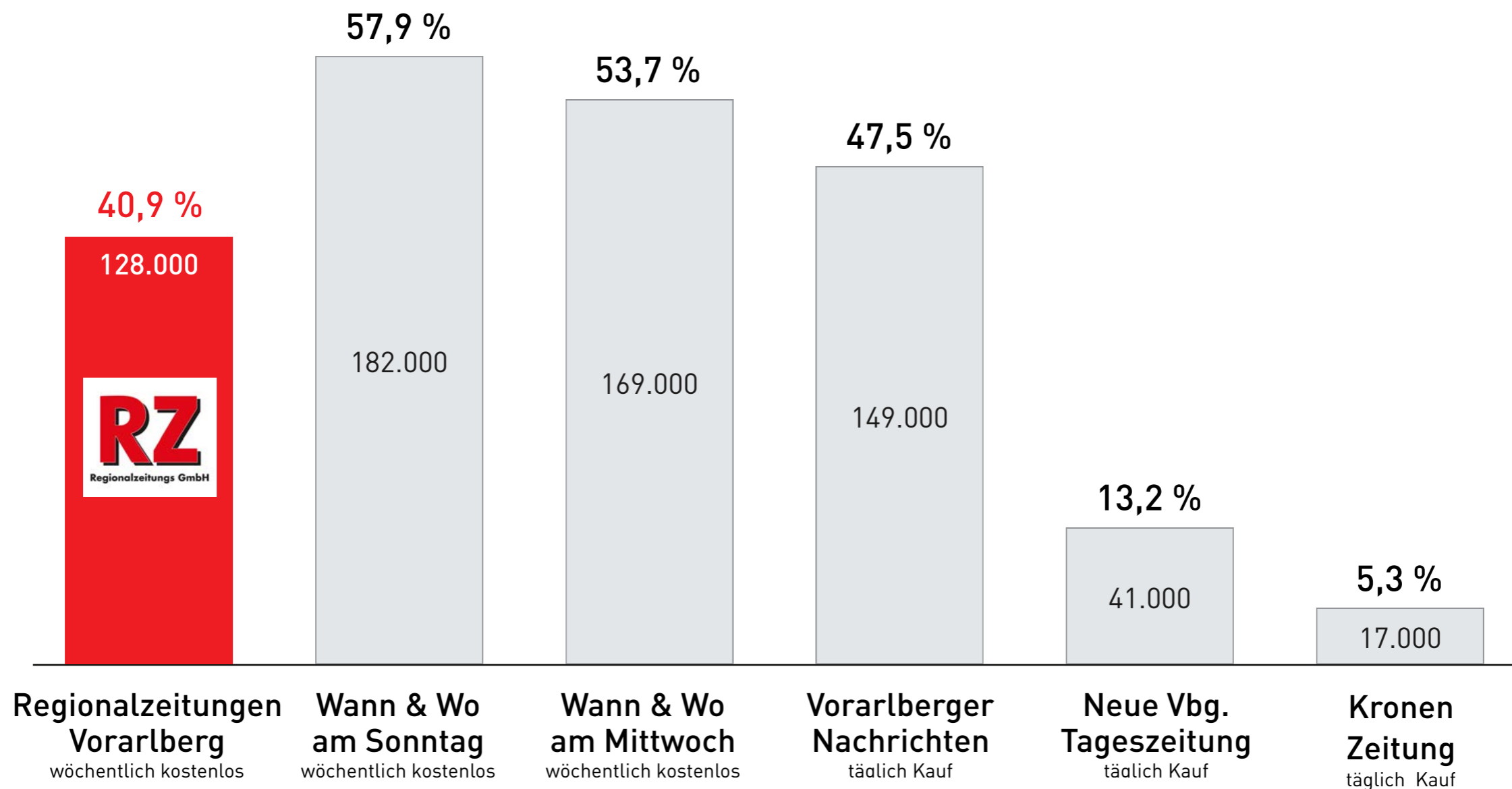
# Bezirksblätter Tirol

Print-Reichweite und Leser ausgewählter Tageszeitungen in Tirol



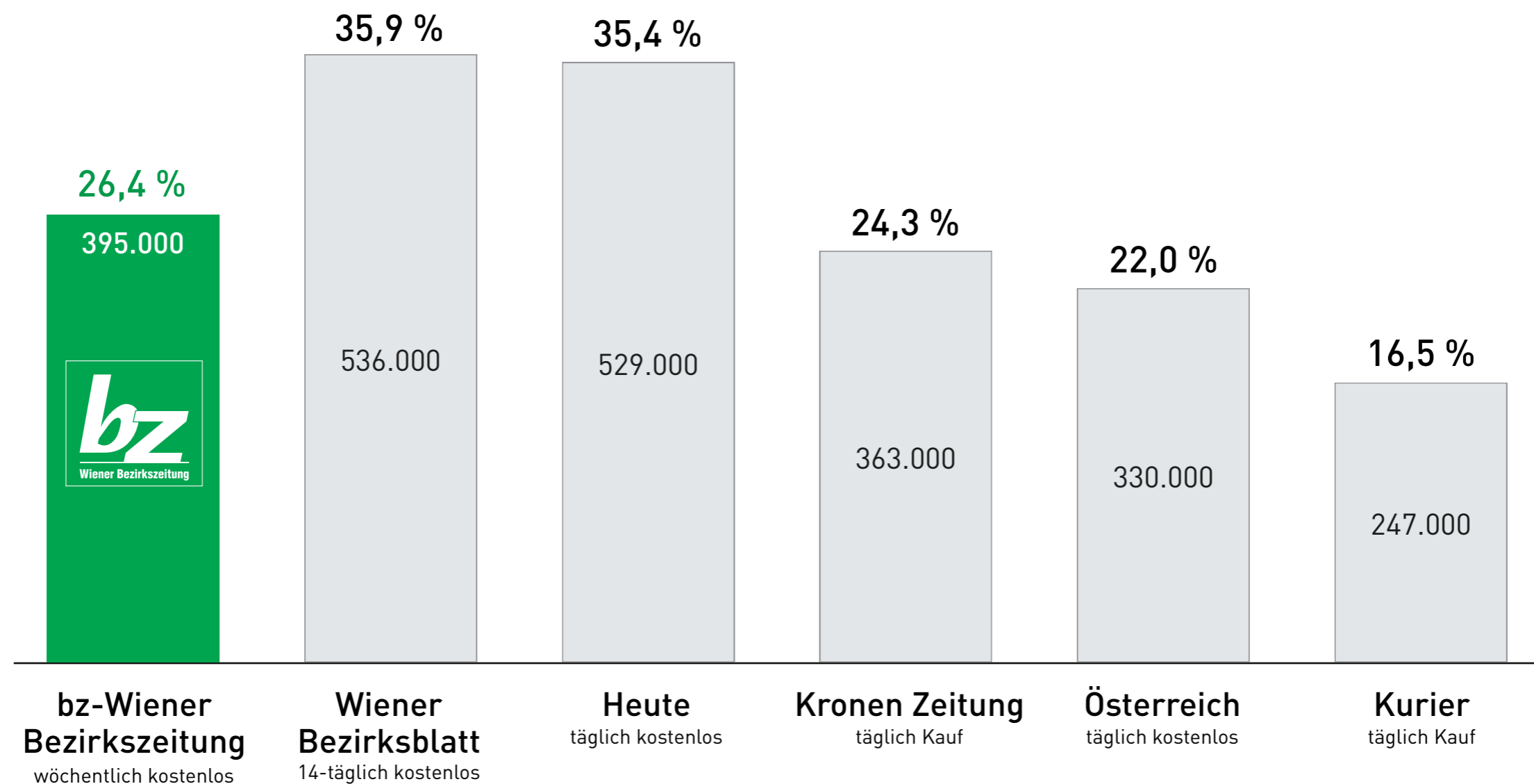
# Regionalzeitungen Vorarlberg

Print-Reichweite und Leser ausgewählter Wochen- und Tageszeitungen in Vorarlberg



# bz-Wiener Bezirkszeitung

Print-Reichweite und Leser ausgewählter Regional- und Tageszeitungen in Wien



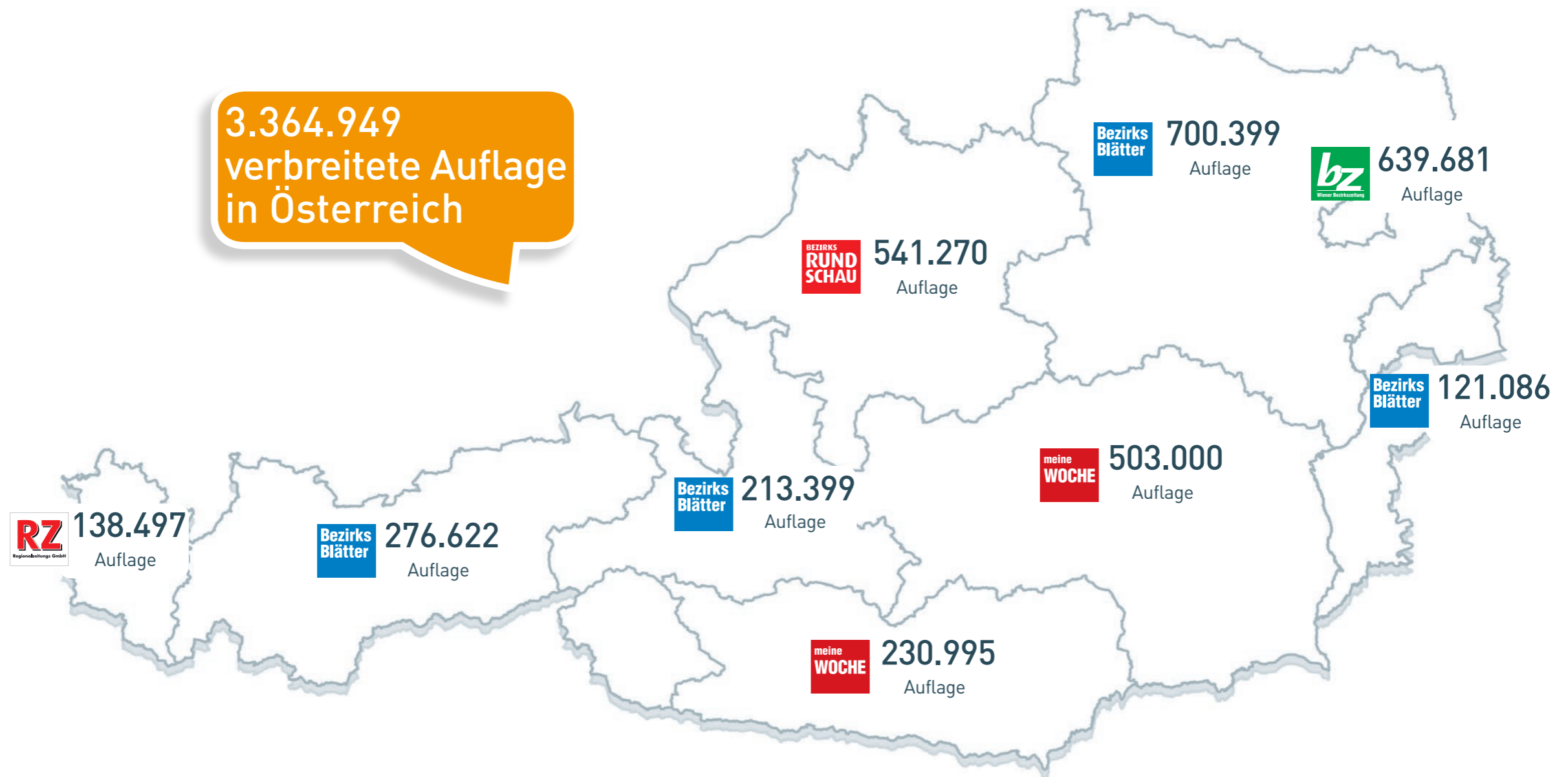
# RMA-Leser in allen Bundesländern

Print-Reichweite in % - RMA-Medien im Vergleich zu ausgewählten Tageszeitungen in Österreich und den Bundesländern	Bevölkerung 14plus in Projektion	RMA-Titel wöchentlich kostenlos	Kronen Zeitung täglich Kauf	Heute täglich kostenlos	Kleine Zeitung täglich Kauf	Österreich täglich kostenlos	Kurier täglich Kauf	OÖN täglich Kauf	TT täglich Kauf	SN täglich Kauf	VN täglich Kauf
Österreich	7.240.000	 48,9	31,6	13,8	11,9	9,5	8,2	5,5	4,1	3,9	2,1
Burgenland	250.000	 68,1	44,1	9,5	3,4	7,6	16,4	0,1	0,1	0,7	0,0
Kärnten	481.000	 51,7	41,9	1,1	51,8	3,6	3,0	0,1	0,1	1,4	0,1
Niederösterreich	1.385.000	 49,8	33,7	20,9	0,5	11,2	14,1	1,1	0,2	1,2	0,1
Oberösterreich	1.201.000	 56,6	33,4	10,7	0,4	8,4	2,3	30,5	0,1	3,2	0,0
Salzburg	453.000	 56,0	38,1	1,0	0,5	2,0	2,1	0,9	0,2	38,7	0,0
Steiermark	1.050.000	 53,7	35,2	1,5	52,9	4,0	2,9	0,2	0,0	1,1	0,0
Tirol	611.000	 60,7	29,9	0,6	3,8	1,6	3,4	0,2	47,3	1,2	0,3
Vorarlberg	314.000	 40,9	5,3	0,6	0,2	0,8	1,4	0,1	0,6	0,8	47,5
Wien	1.495.000	 26,4	24,3	35,4	0,8	22,0	16,5	0,5	0,1	1,6	0,1

Auszugsweise Darstellung (Vergleich bezieht sich nur auf die angeführten Medien). Quelle für alle angeführten Daten: MA 2014 (Erhebungszeitraum 01/2014-12/2014; Samplegröße Österreich gesamt: 15.467; österr. Bevölkerung 14plus in Projektion: Österreich 7.240.000; Burgenland 250.000; Kärnten 481.000; Niederösterreich 1.385.000; Oberösterreich 1.201.000; Salzburg 453.000; Steiermark 1.050.000; Tirol 611.000; Vorarlberg 314.000; Wien 1.495.000). Netto-Reichweite: Leser pro Ausgabe in % in Österreich 14plus und in den Bundesländern 14plus, max. Schwankungsbreite Österreich gesamt ±0,8%, Bundesländer ±3,1%. Berechnet mit Zervice von RMA Media Services. Gültig bis Oktober 2015. Druck- und Satzfehler vorbehalten.

# Verbreitete Auflage der RMA

Verbreitete Auflage der RMA-Titel in Österreich und den Bundesländern



Quelle für alle angeführten Daten: ÖAK 1. HJ 2015, Verbreitete Auflage = Druckauflage minus Restauflage minus Auslandsauflage in Österreich und den Bundesländern. RMA gesamt (Wochenzeitung, gratis): Bezirksblätter Burgenland, Niederösterreich, Salzburg, Tirol; meine Woche Kärnten, Steiermark; bz-Wiener Bezirkszeitung; Kooperationspartner: Bezirksrundschau Oberösterreich, Regionalzeitungen Vorarlberg. Gültig bis Februar 2016. Druck- und Satzfehler vorbehalten.



[www.regionalmedien.at](http://www.regionalmedien.at)