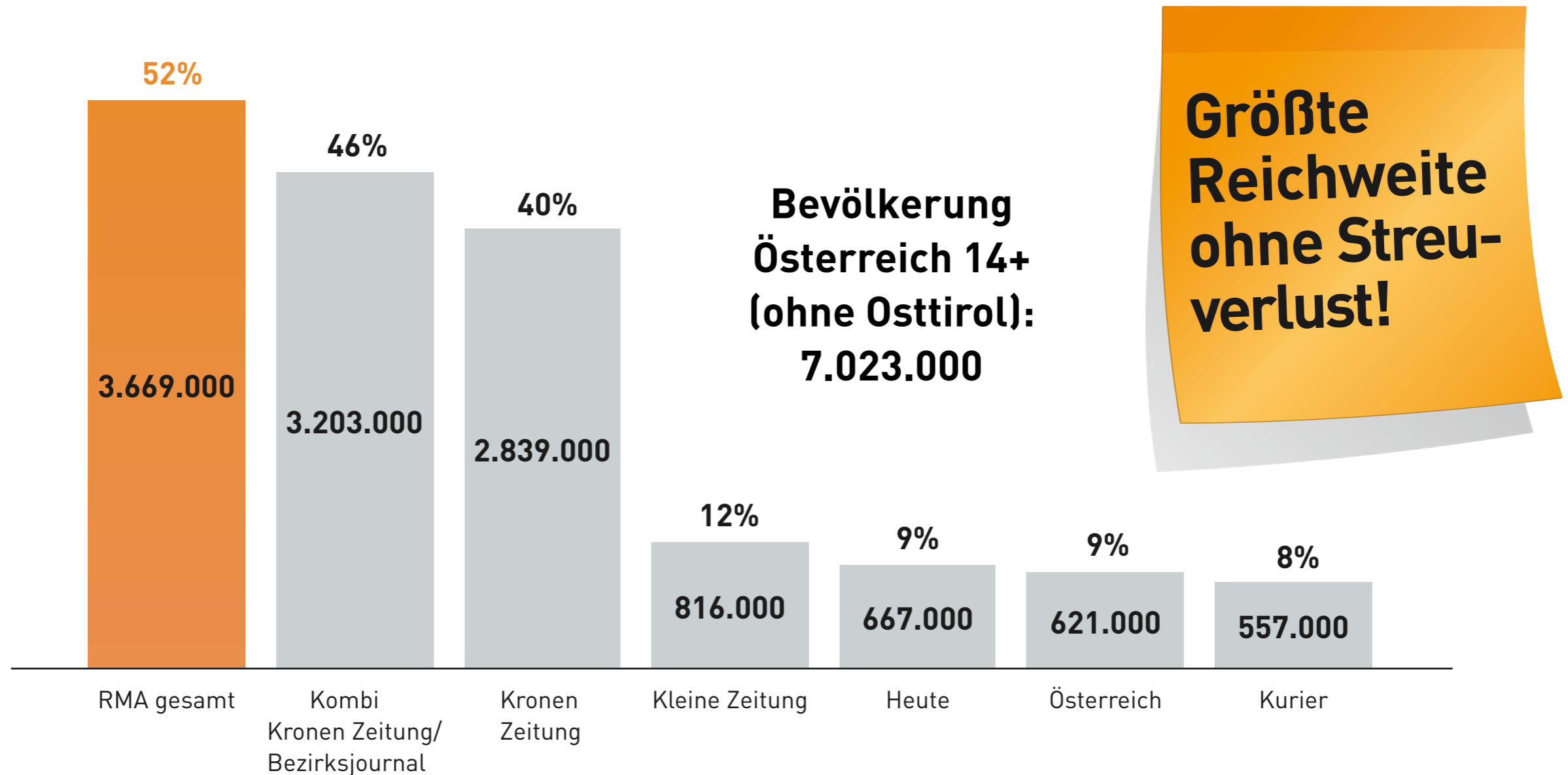


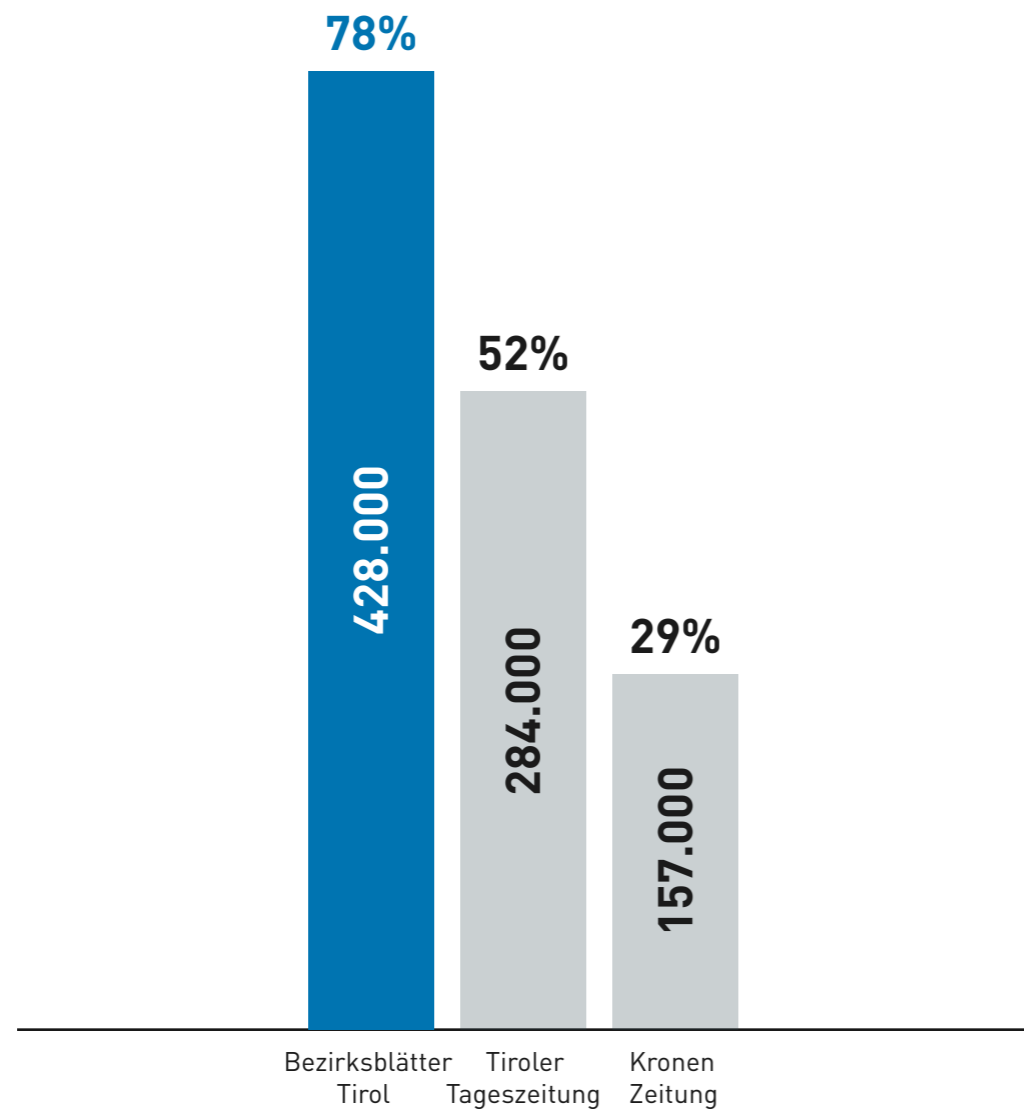
Reichweiten und Leser in Österreich



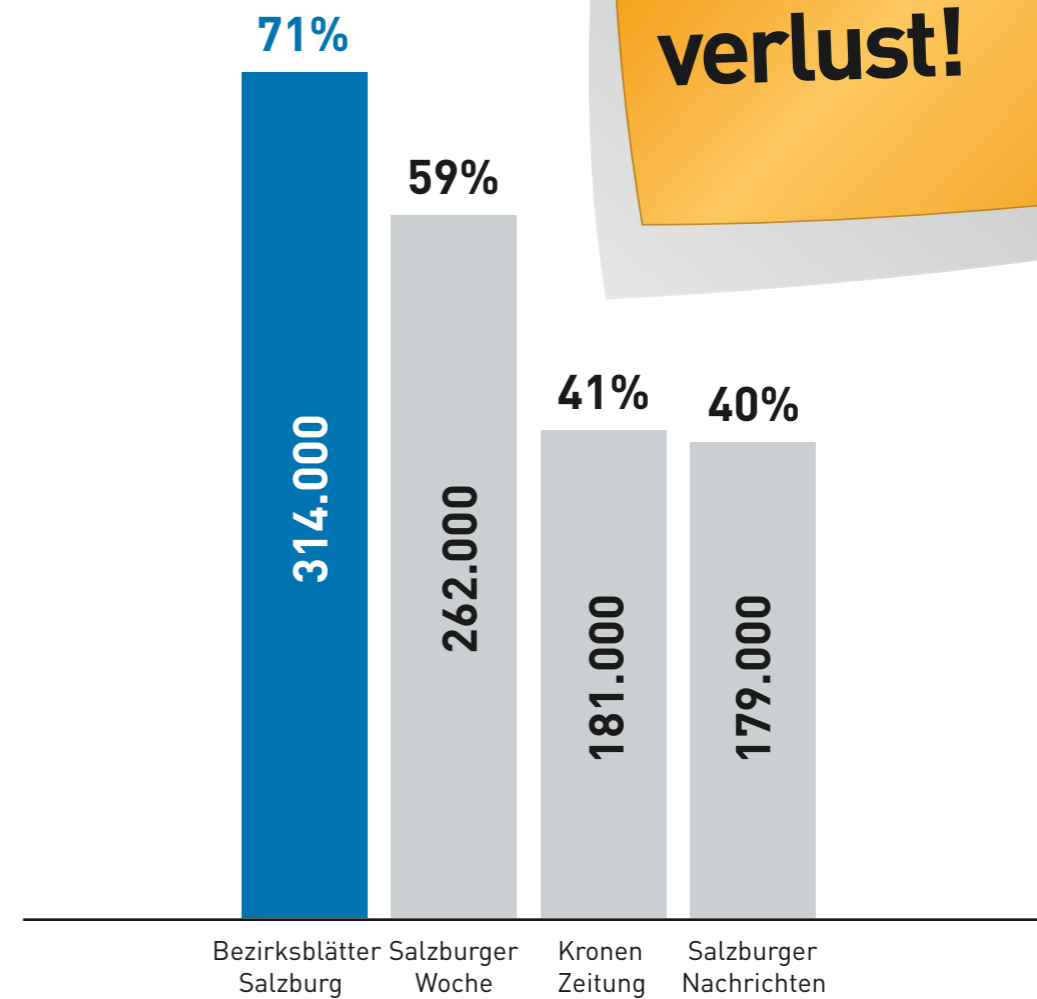
Auszug (Vergleich bezieht sich nur auf die angeführten Medien). Regioprint 2009: 5.749 Interviews (14+) von 01.03.09-30.06.09 [Bevölkerung 14+ in Österreich ohne Osttirol 7.023.000]. Nettoreichweite (Leser pro Ausgabe) in % und in Tausend, max. Schwankungsbreite (n=5.749) 1,3%. Studie durchgeführt von GfK Austria/IFES im Auftrag des VRM.

Reichweiten Tirol, Salzburg

Reichweiten in Tirol Nord Bevölkerung 14+: 546.000



Reichweiten in Salzburg Bevölkerung 14+: 445.000

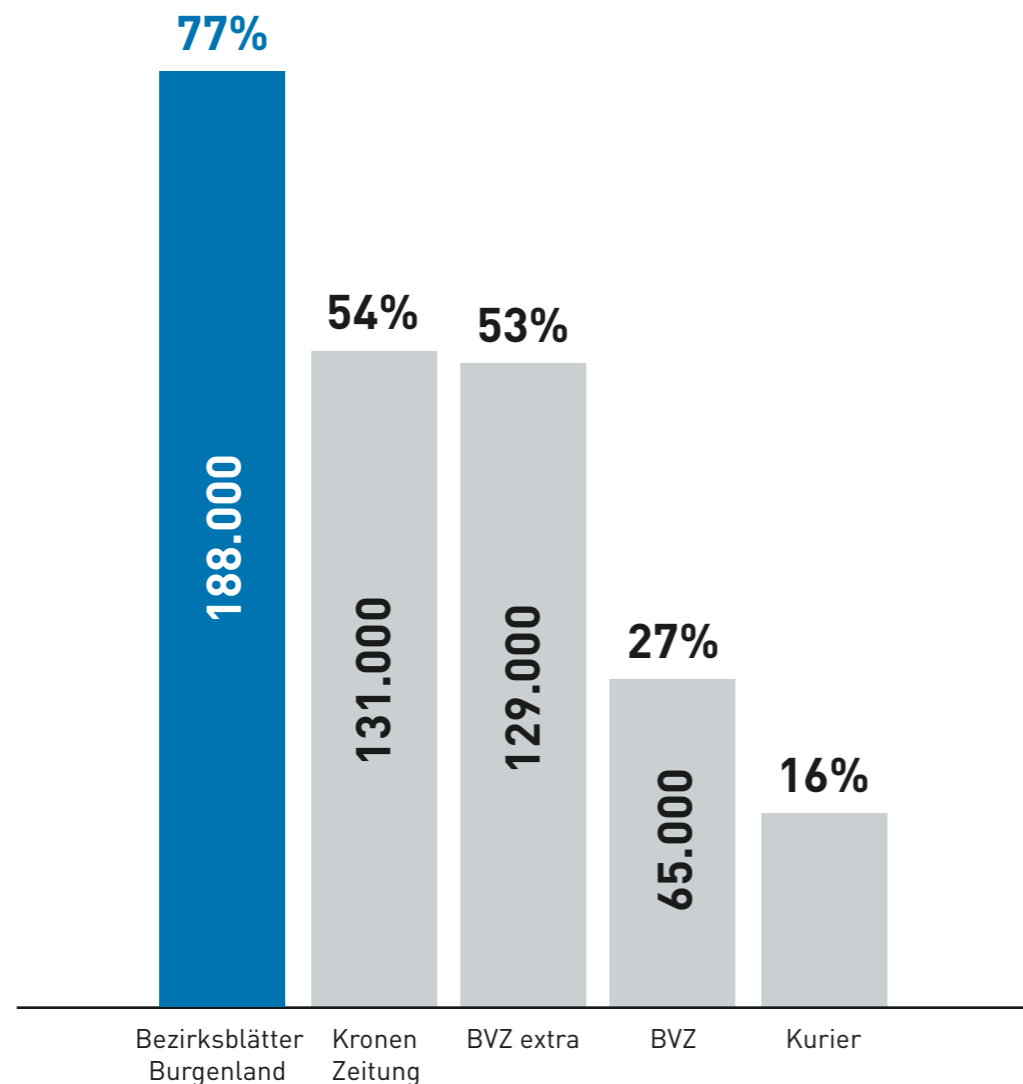


Größte Reichweite ohne Streuverlust!

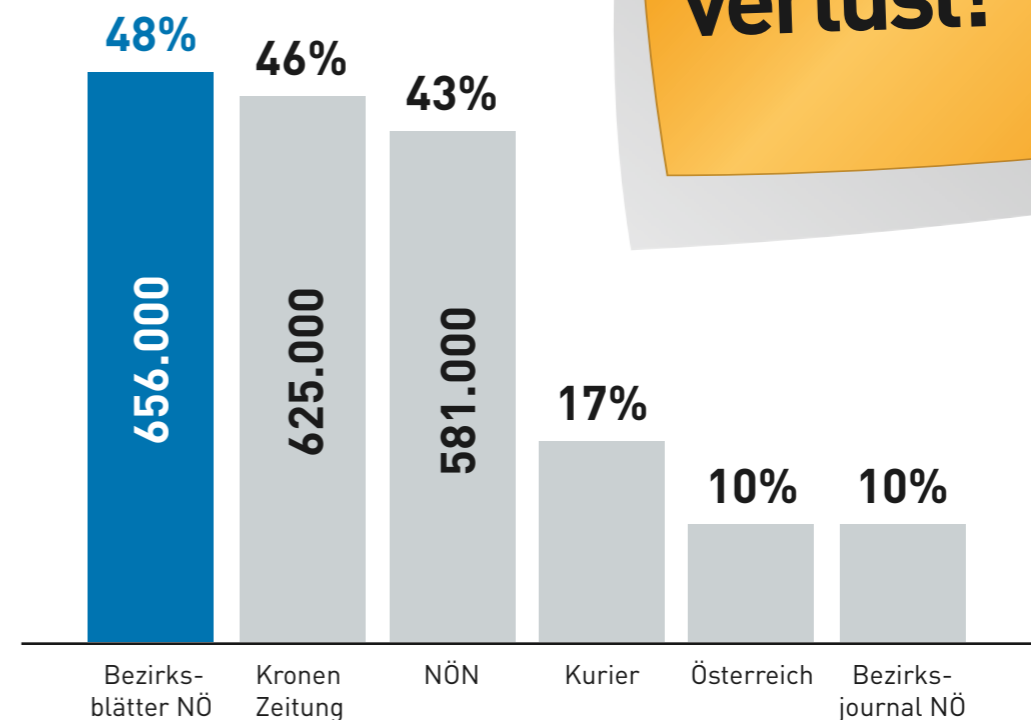
Auszug (Vergleich bezieht sich nur auf die angeführten Medien). Regioprint 2009: 5.749 Interviews (14+) von 01.03.09-30.06.09 [Bevölkerung 14+ in Österreich ohne Osttirol 7.023.000]. Nettoreichweite (Leser pro Ausgabe) in %. Max. Schwankungsbreiten: Tirol Nord (n=514) 4,3 %, Salzburg (n=520) 4,3%, Niederösterreich (n=795) 3,5%, Burgenland (n=506) 4,4%, Steiermark (n=761) 3,6%, Kärnten (n=568) 4,1%, Wien (n=831) 3,4%, Oberösterreich (n=744) 3,6%. Studie durchgeführt von GfK Austria/IFES im Auftrag des VRM.

Reichweiten Burgenland, Niederösterreich

Reichweiten in Burgenland Bevölkerung 14+: 244.000



Reichweiten in Niederösterreich Bevölkerung 14+: 1.355.000



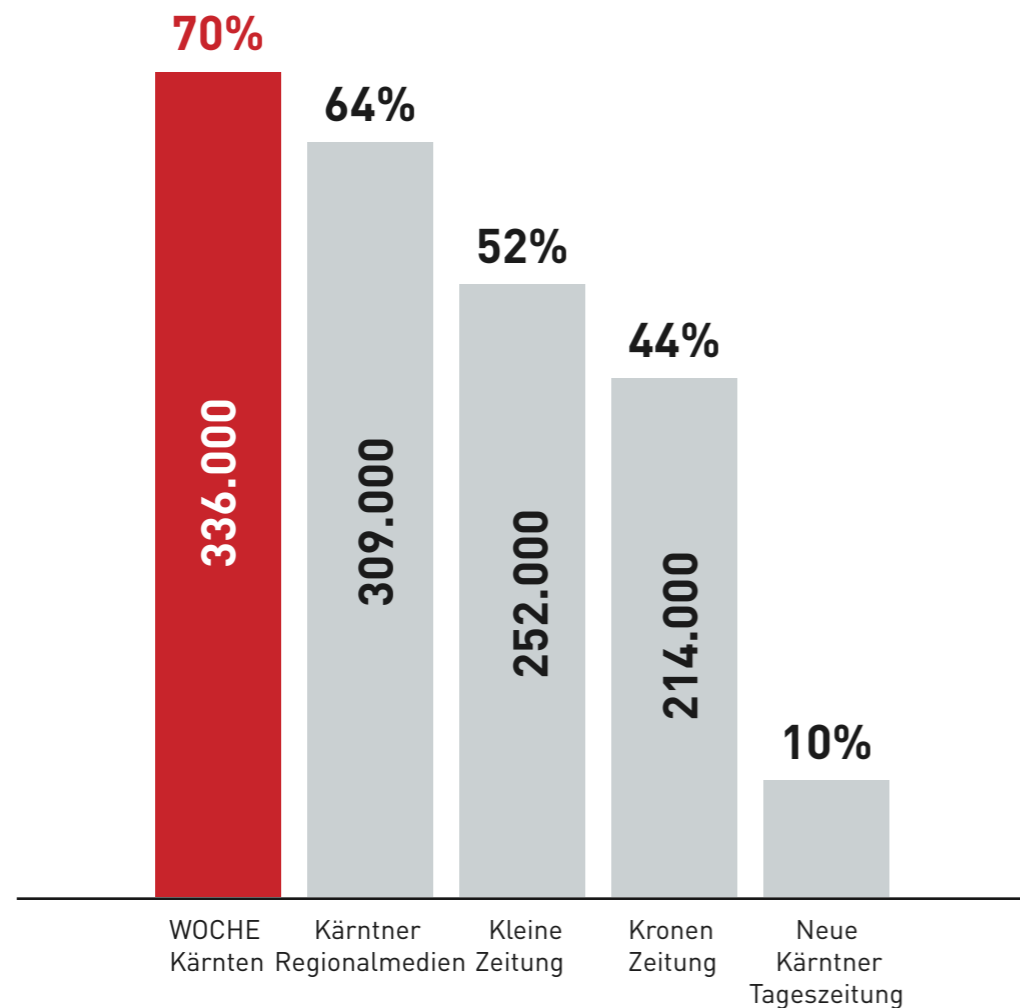
Größte Reichweite ohne Streuverlust!

Auszug (Vergleich bezieht sich nur auf die angeführten Medien). Regioprint 2009: 5.749 Interviews (14+) von 01.03.09-30.06.09 [Bevölkerung 14+ in Österreich ohne Osttirol 7.023.000]. Nettoreichweite (Leser pro Ausgabe) in %. Max. Schwankungsbreiten: Tirol Nord (n=514) 4,3 %, Salzburg (n=520) 4,3%, Niederösterreich (n=795) 3,5%, Burgenland (n=506) 4,4%, Steiermark (n=761) 3,6%, Kärnten (n=568) 4,1%, Wien (n=831) 3,4%, Oberösterreich (n=744) 3,6%. Studie durchgeführt von GfK Austria/IFES im Auftrag des VRM.

Reichweiten Kärnten, Steiermark

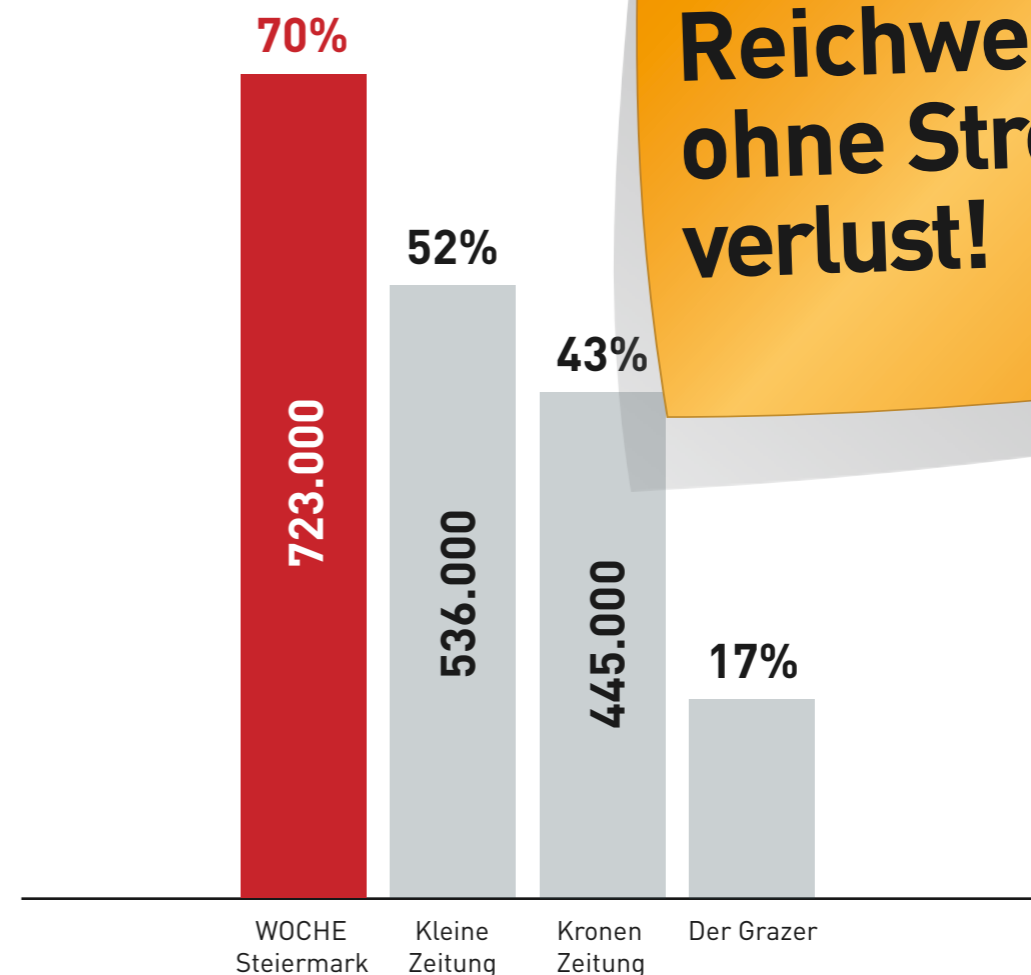
Reichweiten in Kärnten

Bevölkerung 14+: 482.000



Reichweiten in Steiermark

Bevölkerung 14+: 1.036.000



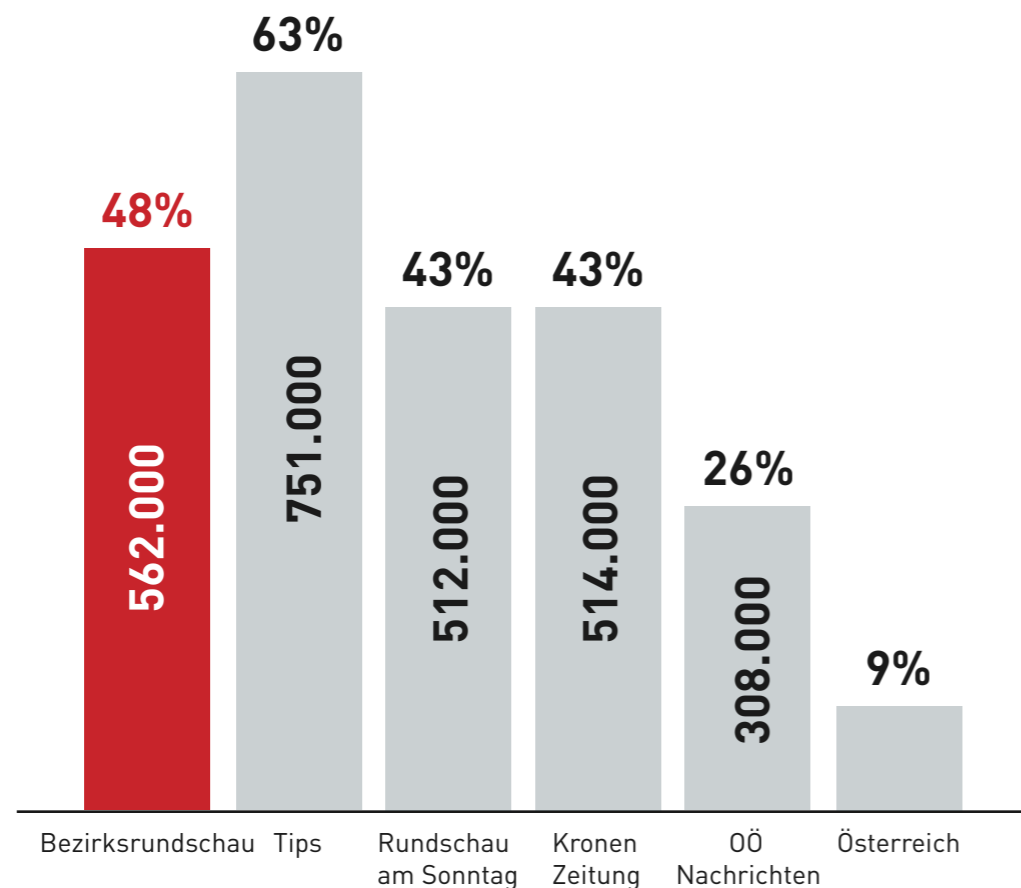
Größte Reichweite ohne Streuverlust!

Auszug (Vergleich bezieht sich nur auf die angeführten Medien). Regioprint 2009: 5.749 Interviews (14+) von 01.03.09-30.06.09 [Bevölkerung 14+ in Österreich ohne Osttirol 7.023.000]. Nettoreichweite (Leser pro Ausgabe) in %. Max. Schwankungsbreiten: Tirol Nord (n=514) 4,3 %, Salzburg (n=520) 4,3%, Niederösterreich (n=795) 3,5%, Burgenland (n=506) 4,4%, Steiermark (n=761) 3,6%, Kärnten (n=568) 4,1%, Wien (n=831) 3,4%, Oberösterreich (n=744) 3,6%. Studie durchgeführt von GfK Austria/IFES im Auftrag des VRM.

Reichweiten Oberösterreich, Wien

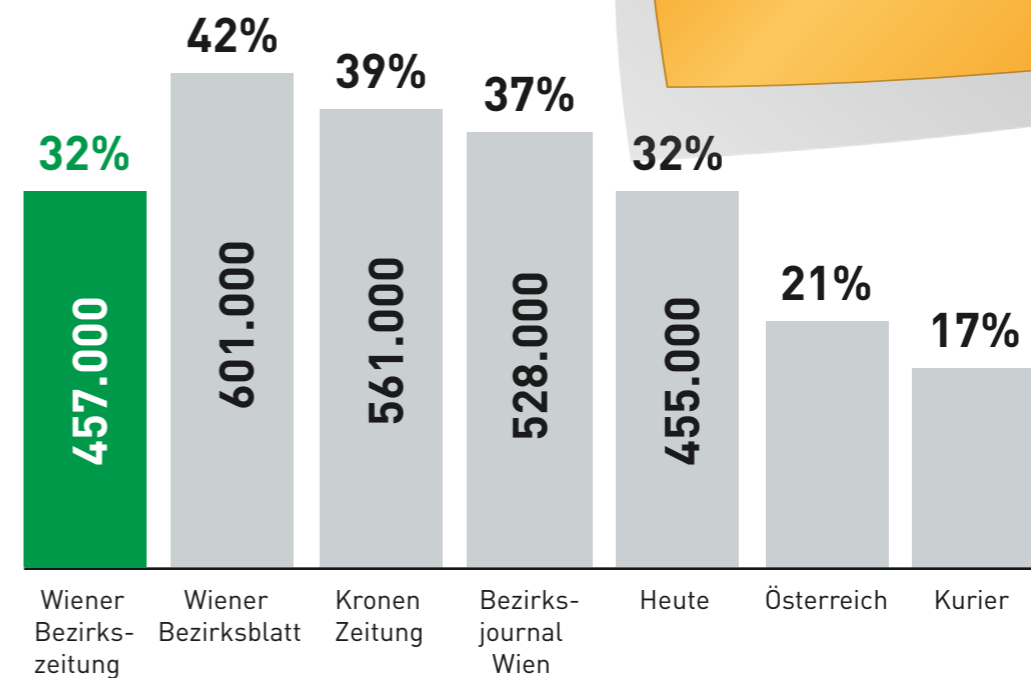
Reichweiten in Oberösterreich

Bevölkerung 14+: 1.183.000



Reichweiten in Wien

Bevölkerung 14+: 1.429.000



Reichweite ohne Streuverlust!

Auszug (Vergleich bezieht sich nur auf die angeführten Medien). Regioprint 2009: 5.749 Interviews (14+) von 01.03.09-30.06.09 [Bevölkerung 14+ in Österreich ohne Osttirol 7.023.000]. Nettoreichweite (Leser pro Ausgabe) in %. Max. Schwankungsbreiten: Tirol Nord (n=514) 4,3 %, Salzburg (n=520) 4,3%, Niederösterreich (n=795) 3,5%, Burgenland (n=506) 4,4%, Steiermark (n=761) 3,6%, Kärnten (n=568) 4,1%, Wien (n=831) 3,4%, Oberösterreich (n=744) 3,6%. Studie durchgeführt von GfK Austria/IFES im Auftrag des VRM.